Pluralismo politico/istituzionale in radio - Campagna referendaria 2016.

Referendum popolare confermativo relativo al testo della legge costituzionale recante "Disposizioni per il superamento del bicameralismo paritario, la riduzione del numero dei parlamentari, il contenimento dei costi di funzionamento delle istituzioni, la soppressione del Cnel e la revisione del titolo V della parte II della Costituzione", indetto per il giorno 4 dicembre 2016.

DATI MONITORAGGIO

Periodo di rilevazione: 21-27 novembre 2016

Emittenti monitorate: Radio Uno, Radio Due, Radio Tre, Radio 24, Radio R101, Virgin Radio, Radio Studio 105, RTL 102.5, Radio Deejay, Radio Capital, M2o, RDS - Radio Dimensione Suono, Radio Monte Carlo, Radio Italia, Radio Kiss kiss.

Programmi monitorati: Radiogiornali e programmi extra-gr.

Dati forniti dal RTI tra IZI S.p.A.-Euregio s.r.l.

Contenuti

Di seguito si riportano i dati di monitoraggio rilevati nel periodo di campagna referendaria **21-27 novembre 2016**.

In particolare, sono stati elaborati i seguenti report:

- tempi di parola, di notizia e di antenna nei radiogiornali e tempi di parola nei programmi di testata dedicati alle posizioni favorevoli e contrarie sul quesito referendario di soggetti politici, istituzionali e sociali (Allegato A);
- tempi di argomento dedicati al tema referendario dai radiogiornali e dai programmi di testata (Allegato B);
- tempi fruiti dai soggetti politici e istituzionali nei radiogiornali e nei programmi di testata relativi a tutti gli argomenti trattati (comprendendo anche l'argomento referendum costituzionale) (Allegato C);
- tempi fruiti dai soggetti politici e istituzionali nei radiogiornali e nei programmi di testata relativi a tutti gli argomenti trattati, con l'esclusione dell'argomento "referendum costituzionale" (Allegato D).

Criteri di rilevazione

Allegati A e B

I tempi rilevati nei radiogiornali e nei programmi

Vengono rilevati i seguenti tempi:

- Tempo di notizia: indica il tempo dedicato dal giornalista all'illustrazione dell'argomento "referendum costituzionale" in relazione ad un soggetto politico/istituzionale o sociale nei radiogiornali.
- Tempo di parola: indica il tempo in cui il soggetto politico/istituzionale o sociale parla direttamente in voce nei radiogiornali e nei programmi (per i programmi viene computato solo il tempo di parola).
- Tempo di antenna: indica il tempo complessivamente dedicato al soggetto politico/istituzionale o sociale nei radiogiornali ed è dato dalla somma del "tempo di notizia" e del "tempo di parola" del soggetto.

In particolare nelle tabelle dell'Allegato A sono riportati i tempi di parola e di tempi di notizia rilevati in relazione alle posizioni espresse sull'argomento **"referendum costituzionale**". Sono stati, quindi, catalogati con il "SI" i tempi di parola e di notizia relativi a posizioni a favore della riforma costituzionale/referendum; con il "NO" i tempi di parola e di notizia relativi a posizioni contrarie alla riforma costituzionale/referendum; come "NEUTRO" i tempi di parola e di notizia relativi a posizioni non schierate e/o non riconducibili a una chiara manifestazione di espressione/indicazione di voto.
Nelle tabelle dell'Allegato B è stato riportato il *tempo di argomento* dedicato al tema referendario, ossia il tempo complessivamente dedicato dai radiogiornali e dai programmi di testata (computando anche i servizi o porzioni di programma in cui non si rileva la presenza diretta e/o indiretta di soggetti politici, istituzionali o sociali).

Allegati C e D

Soggetti politici (partiti e singoli esponenti) e istituzionali

- La lista dei soggetti politici (partiti, raggruppamenti e movimenti politici) è "aperta" e suscettibile di variazioni in quanto segue i cambiamenti dell'arena politica; ogni eventuale modifica e/o integrazione avviene solo quando i cambiamenti (nascita di nuovi gruppi,

nascita di liste elettorali, diverse denominazioni o sigle, scissioni, etc.) sono pubblici e ufficiali.

- Ai fini dell'attribuzione partitica dei singoli esponenti politici fa fede l'imputazione dell'emittente, previa verifica dei casi ritenuti dubbi.
- Per la rilevazione dei tempi relativi ad esponenti politici con cariche istituzionali si adottano i seguenti criteri:

1. nel caso in cui l'esponente politico con cariche istituzionali interviene in qualità di rappresentante politico, il suo tempo, il suo tempo viene attribuito al partito;
2. se l'esponente politico interviene in qualità della carica istituzionale che ricopre, il tempo è attribuito al soggetto istituzionale.

- L'elenco delle istituzioni include i seguenti soggetti:

- "Presidente della Repubblica": tempi rilevati per il Presidente Sergio Mattarella;
- "Presidente del Consiglio": tempi rilevati per Matteo Renzi;
- "Presidente del Senato": tempi rilevati per Pietro Grasso;
- "Presidente della Camera": tempi rilevati per Laura Boldrini;
- "Governo": tempi rilevati per i ministri e i sottosegretari;
- "Unione Europea": tempi rilevati per gli esponenti italiani ai vertici degli organismi dell'Unione Europea e per i membri italiani della commissione Europea.

Radiogiornali

I tempi rilevati

Vengono rilevati i seguenti tempi:

- Tempo di notizia: indica il tempo dedicato dal giornalista all'illustrazione di un argomento/evento in relazione ad un soggetto politico/istituzionale.
- Tempo di parola: indica il tempo in cui il soggetto politico/istituzionale parla direttamente in voce.
- Tempo di antenna: indica il tempo complessivamente dedicato al soggetto politico/istituzionale ed è dato dalla somma del "tempo di notizia" e del "tempo di parola" del soggetto.

Le edizioni dei radiogiornali

Sono monitorate tutte le edizioni dei radiogiornali trasmesse da Radio Uno, Radio Due, Radio Tre, Radio 24, Radio R101, Virgin Radio, Radio Studio 105, RTL 102.5, Radio Deejay, Radio Capital, M2o, RDS - Radio Dimensione Suono, Radio Monte Carlo, Radio Italia, Radio Kiss kiss.

Si riportano, di seguito, le edizioni principali rilevate per i radiogiornali di ciascun canale.

- Gr1: ore 7.00, 8.00,13.00,19.00;
- Gr2: ore 7.30, 13.30, 19.30;
- Gr3: ore 8.45,13.45,19.45;
- Radio 24 - Il Sole 24 ore : ore 7.00, 8.00,12.00, 19.00;
- Radio Capital: lun.- ven. ore 8.00,12.00,18.00, 20.00; sab. e dom. ore 7.00, 8.00,12.00, 9.00, 20.00;
- Radio Kiss kiss: tutte le edizioni;
- Radio Italia: tutte le edizioni;
- RTL 102.5: ore 7.00, 8.00, 13.00, 19.00;
- Radio Monte Carlo: ore 12.55, 17.55, 18.57, 19.57; dal lun. al ven. anche ore 6.56, 7.56, 8.56;

Programmi extra-gr

Per programmi extra-gr si intendono i programmi riconducibili alla responsabilità di una testata giornalistica. Data la struttura di tali programmi, si computa solo il "tempo di parola" ovvero il tempo in cui il soggetto parla direttamente in voce.

Nelle tabelle sono riportati i titoli dei programmi monitorati.

Programmi in onda in replica

Il tempo di parola dei soggetti ospiti nei programmi mandati in onda in replica è computato una seconda volta; pertanto, il tempo della replica si somma a quello della prima messa in onda. Comprensibilmente, se le repliche costituiscono versioni ridotte della prima emissione, si computa il tempo effettivamente fruito dai soggetti ospiti.

Tempo

Il tempo degli interventi dei soggetti viene riportato come segue: es. 10.03.45 = 10 ore, 3 minuti, 45 secondi.

Allegato A

Tempi di parola, di notizia e di antenna nei radiogiornali e tempi di parola nei programmi di testata dedicati alle posizioni favorevoli e contrarie sul quesito referendario di soggetti politici, istituzionali e sociali

Tab. R1 - Tempo di parola sul Referendum Costituzionale nei Radiogiornali RAI - tutte le edizioni								
Periodo dal 21.11.2016 al 27.11.2016								
	GR1		GR2		GR3		Totale	
Posizione	**V.A**	**%**	**V.A**	**%**	**V.A**	**%**	**V.A**	**%**
Sì	0:12:33	49,67%	0:04:56	50,25%	0:04:59	48,38%	0:22:28	49,50%
No	0:12:43	50,33%	0:04:53	49,75%	0:04:42	45,63%	0:22:18	49,14%
Neutro					0:00:37	5,99%	0:00:37	1,36%
TOTALE	**0:25:16**	**100,00%**	**0:09:49**	**100,00%**	**0:10:18**	**100,00%**	**0:45:23**	**100,00%**

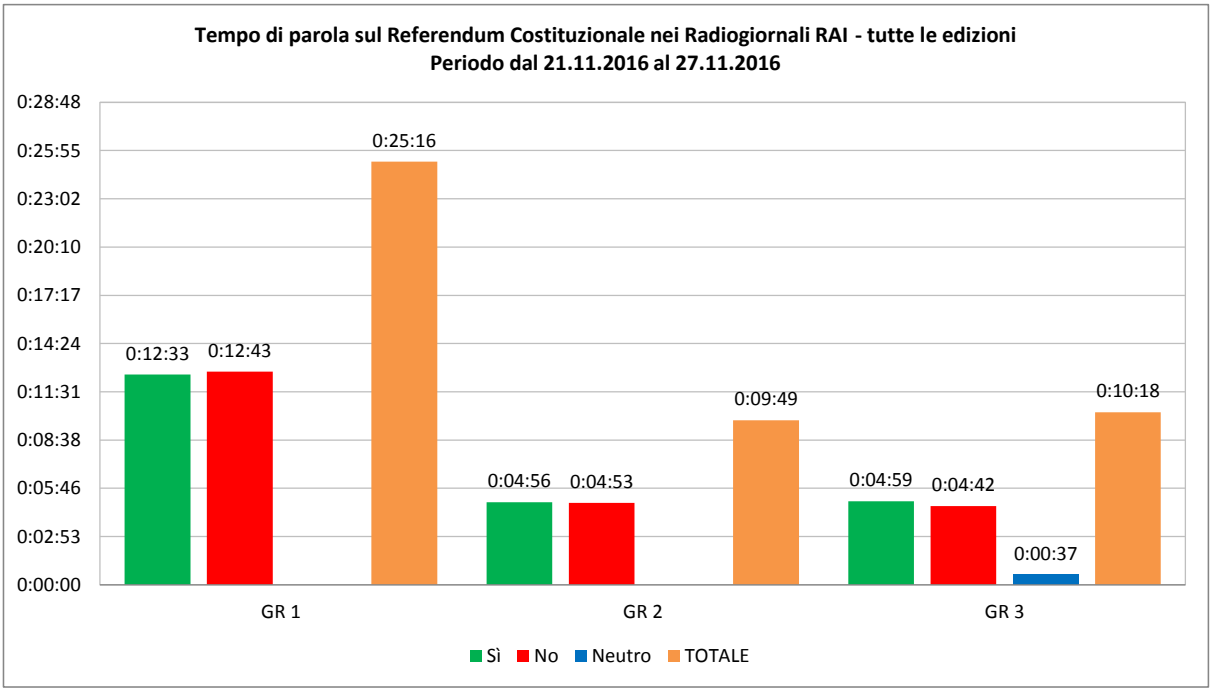

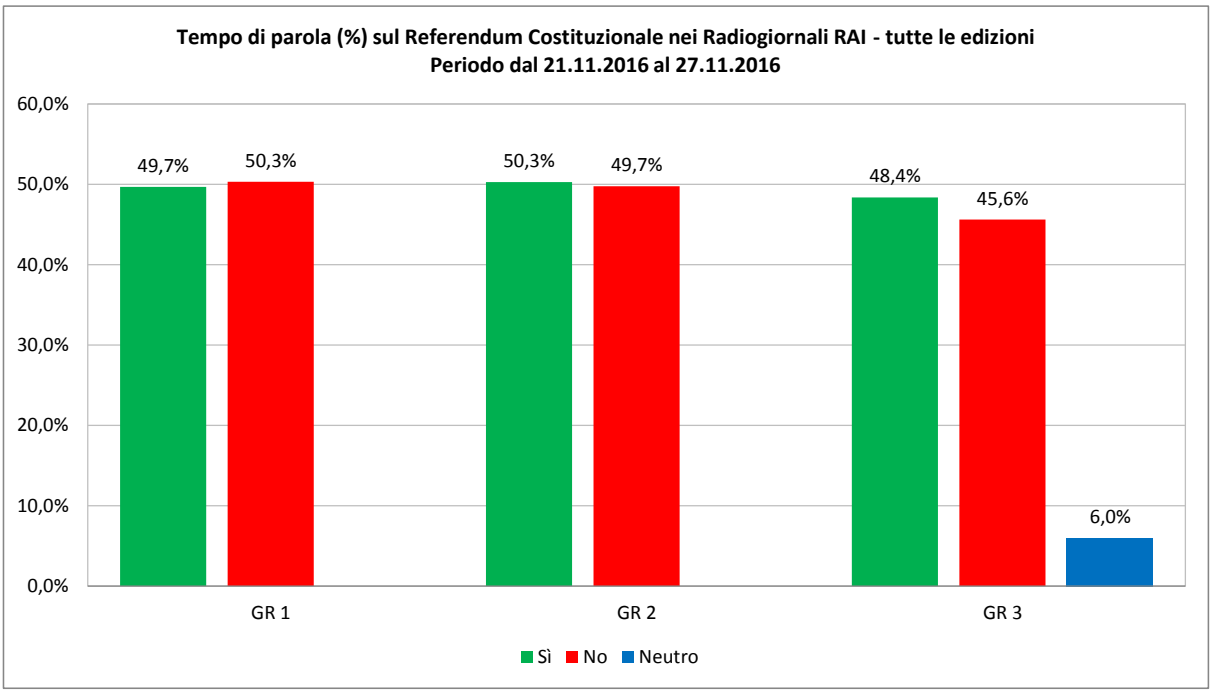

Tab. R2 - Tempo di notizia sul Referendum Costituzionale nei Radiogiornali RAI - tutte le edizioni								
Periodo dal 21.11.2016 al 27.11.2016								
	GR1		GR2		GR3		Totale	
Posizione	**V.A**	**%**	**V.A**	**%**	**V.A**	**%**	**V.A**	**%**
Sì	0:55:55	50,11%	0:21:11	47,69%	0:22:03	54,38%	1:39:09	50,45%
No	0:49:02	43,94%	0:19:32	43,98%	0:15:27	38,10%	1:24:01	42,75%
Neutro	0:06:38	5,94%	0:03:42	8,33%	0:03:03	7,52%	0:13:23	6,81%
TOTALE	**1:51:35**	**100,00%**	**0:44:25**	**100,00%**	**0:40:33**	**100,00%**	**3:16:33**	**100,00%**

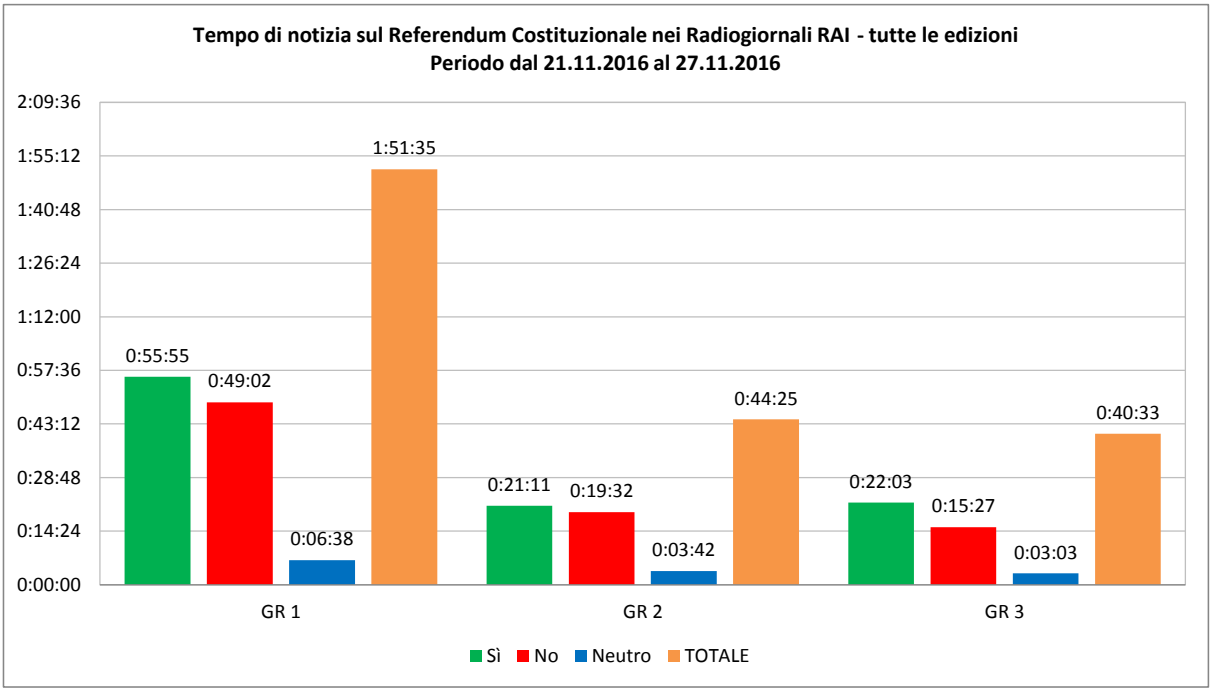

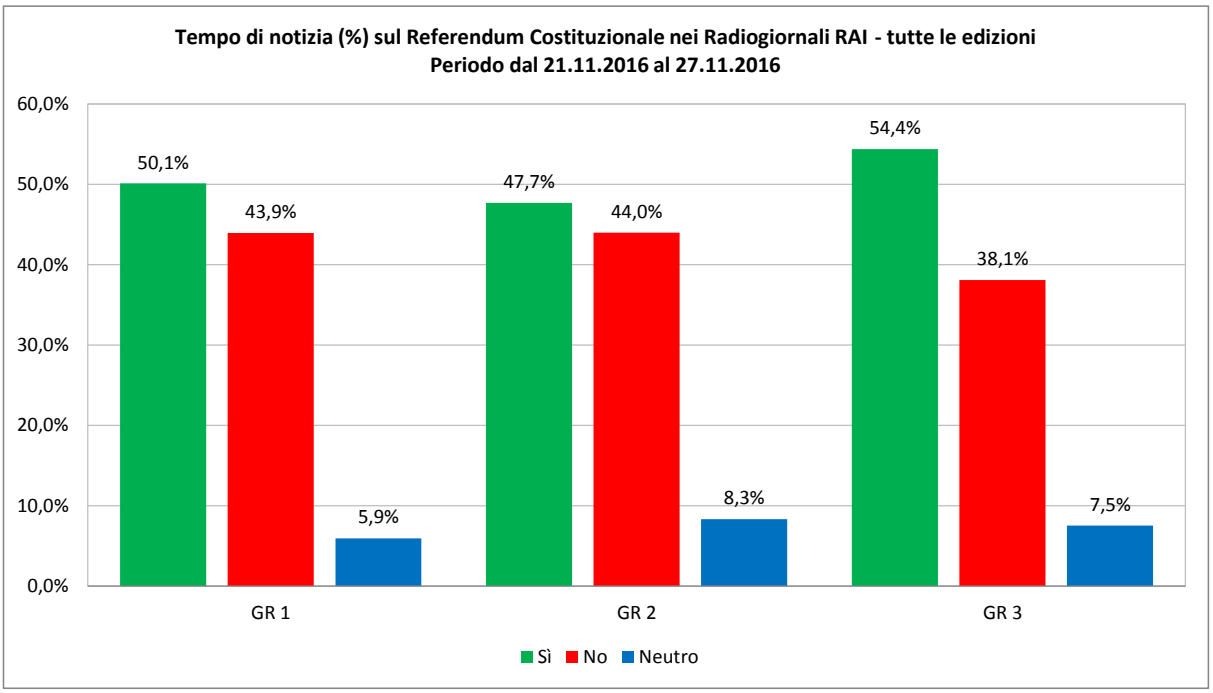

Tab. R3 - Tempo di antenna sul Referendum Costituzionale nei Radiogiornali RAI - tutte le edizioni								
Periodo dal 21.11.2016 al 27.11.2016								
	GR1		GR2		GR3		Totale	
Posizione	**V.A**	**%**	**V.A**	**%**	**V.A**	**%**	**V.A**	**%**
Sì	1:08:28	50,03%	0:26:07	48,16%	0:27:02	53,16%	2:01:37	50,27%
No	1:01:45	45,12%	0:24:25	45,02%	0:20:09	39,63%	1:46:19	43,94%
Neutro	0:06:38	4,85%	0:03:42	6,82%	0:03:40	7,21%	0:14:00	5,79%
TOTALE	**2:16:51**	**100,00%**	**0:54:14**	**100,00%**	**0:50:51**	**100,00%**	**4:01:56**	**100,00%**

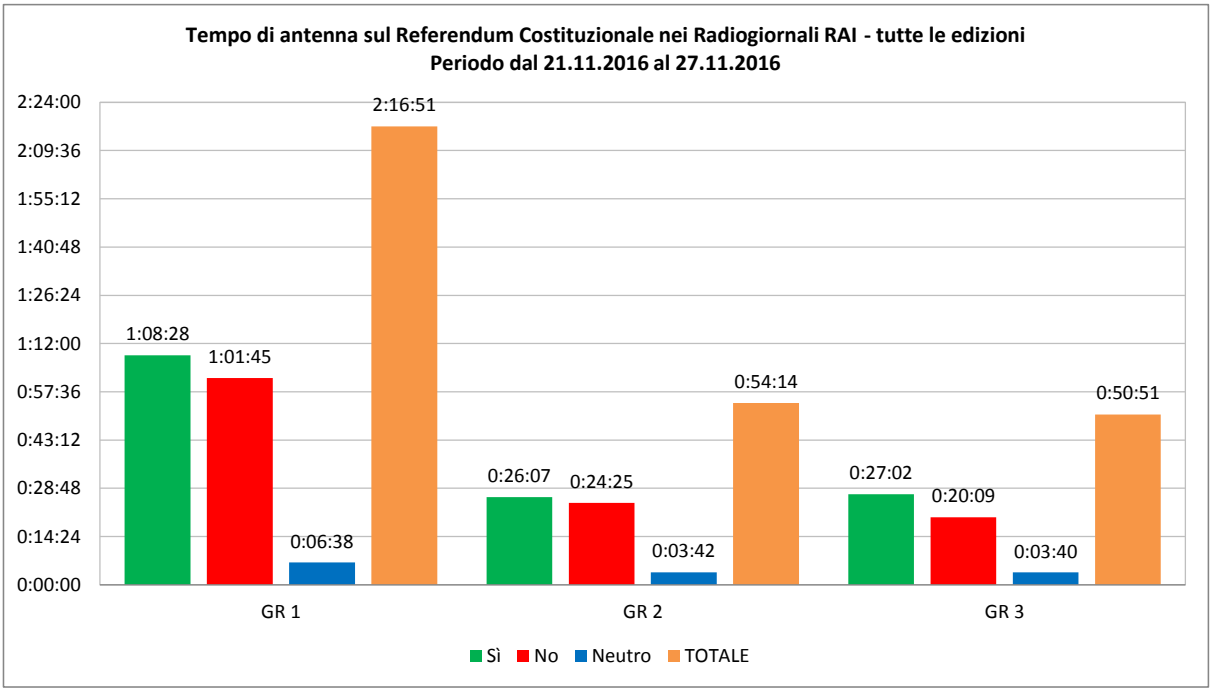

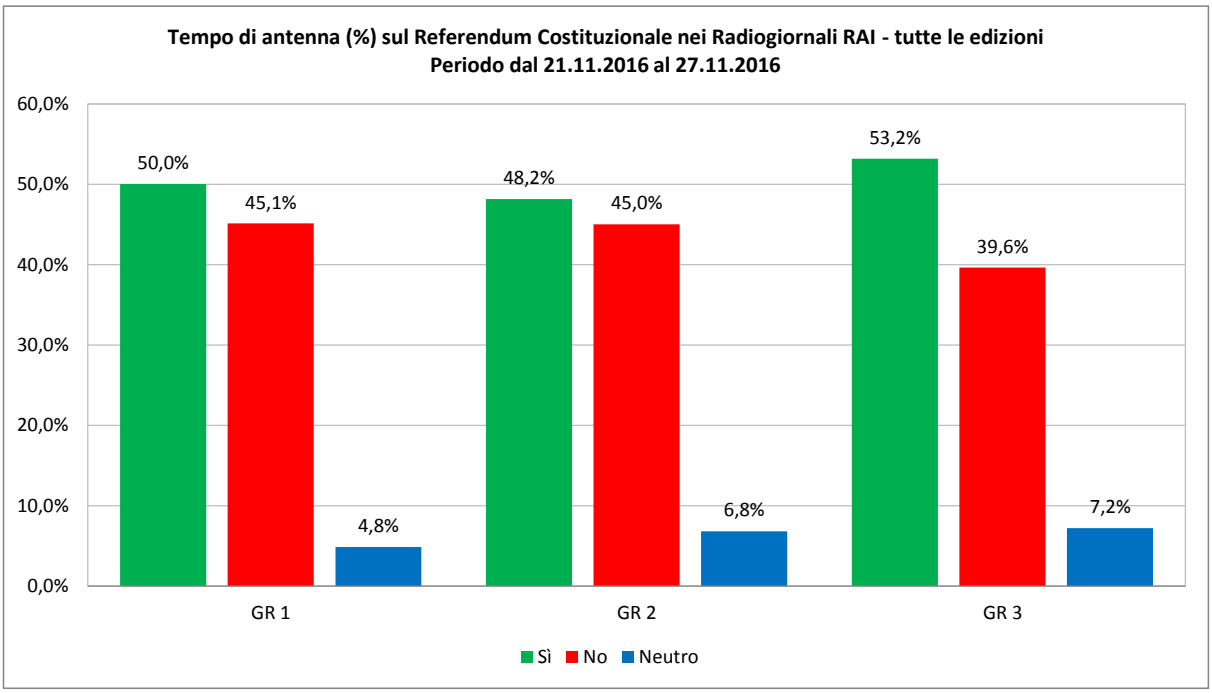

Tab. R4 - Tempo di notizia, parola e antenna sul Referendum Costituzionale nei Radiogiornali di Radio 24 Il Sole 24 ore - tutte le edizioni						
Periodo dal 21.11.2016 al 27.11.2016						
	Tempo di notizia		Tempo di parola		Tempo di antenna	
Posizione	**V.A**	**%**	**V.A**	**%**	**V.A**	**%**
Sì	0:50:33	44,10%	0:30:23	59,91%	1:20:56	48,95%
No	0:52:54	46,15%	0:20:20	40,09%	1:13:14	44,29%
Neutro	0:11:11	9,76%			0:11:11	6,76%
TOTALE	**1:54:38**	**100,00%**	**0:50:43**	**100,00%**	**2:45:21**	**100,00%**

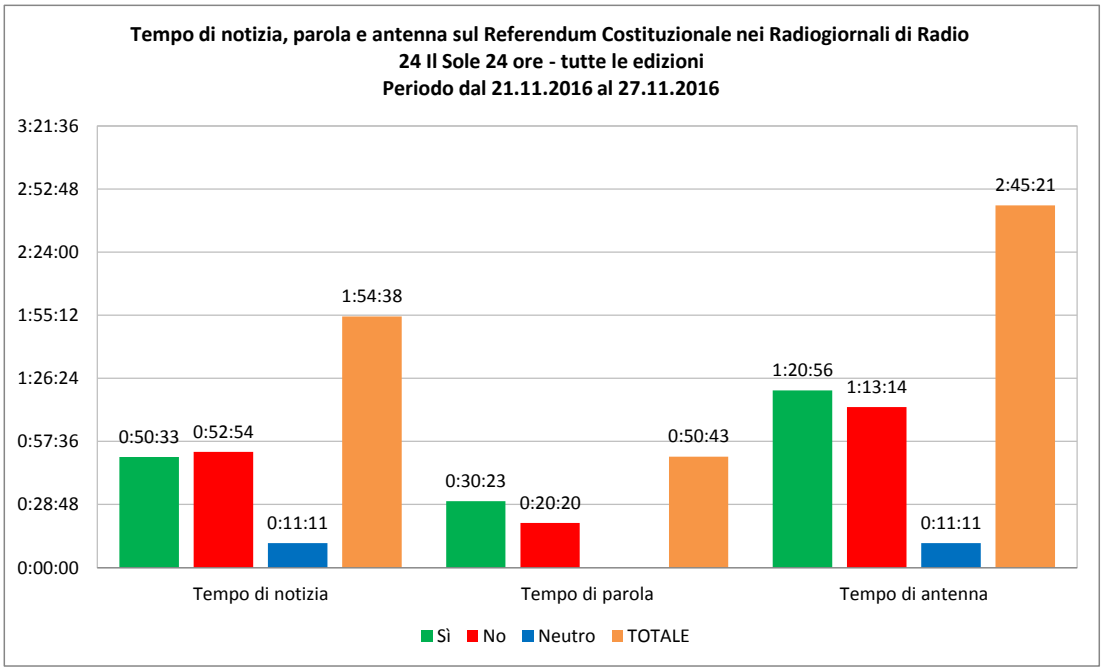

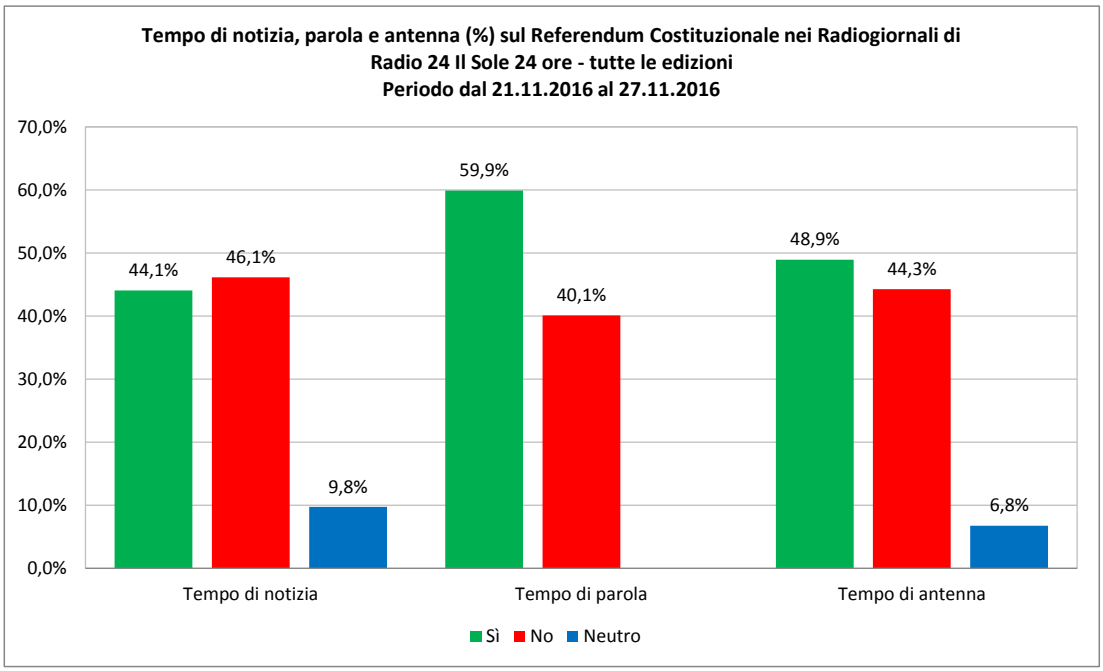

Tab. R5 - Tempo di notizia, parola e antenna sul Referendum Costituzionale nei Radiogiornali di Radio 101 - tutte le edizioni						
Periodo dal 21.11.2016 al 27.11.2016						
	Tempo di notizia		Tempo di parola		Tempo di antenna	
Posizione	V.A	%	V.A	%	V.A	%
Sì	0:06:12	40,61%	0:02:03	32,89%	0:08:15	38,37%
No	0:06:48	44,54%	0:00:46	12,30%	0:07:34	35,19%
Neutro	0:02:16	14,85%	0:03:25	54,81%	0:05:41	26,43%
TOTALE	**0:15:16**	**100,00%**	**0:06:14**	**100,00%**	**0:21:30**	**100,00%**

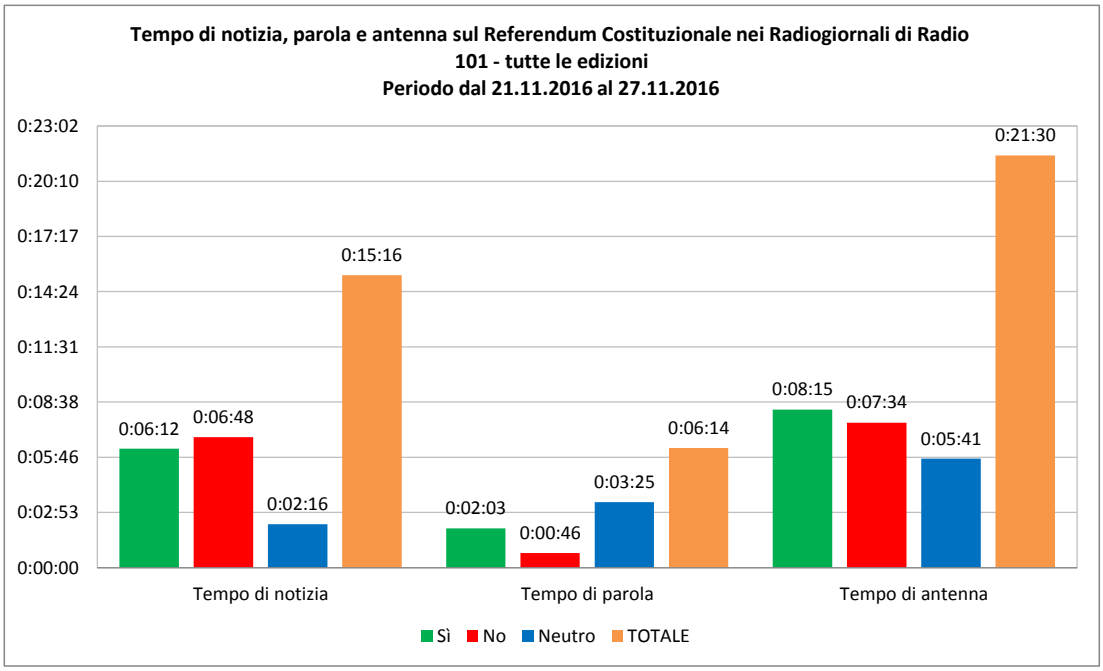

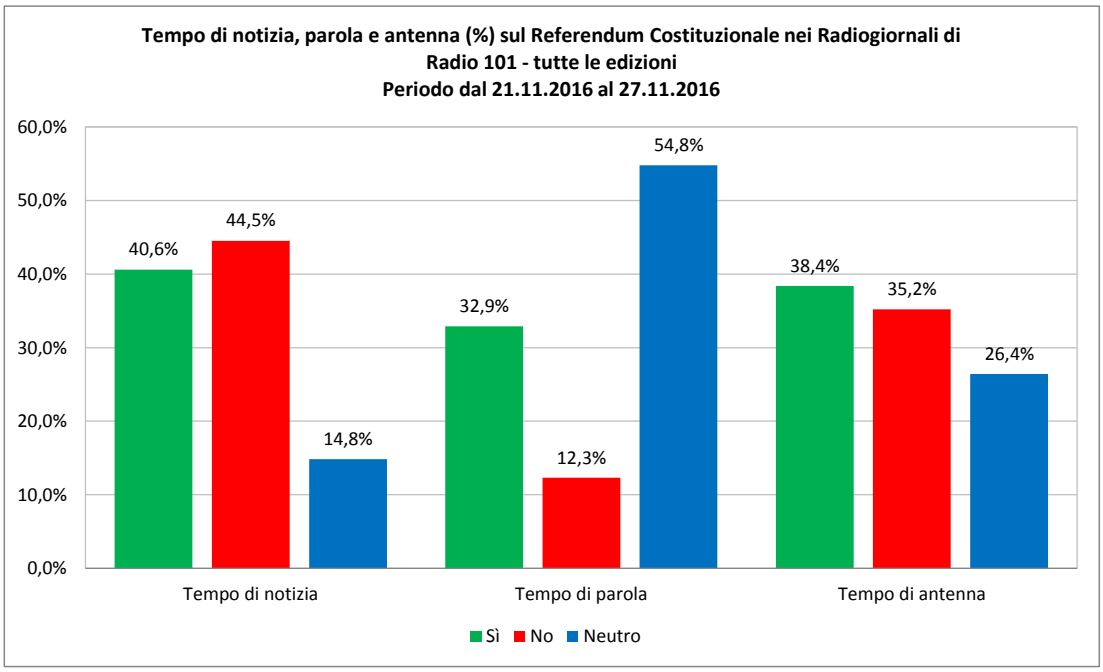

Tab. R6 - Tempo di notizia, parola e antenna sul Referendum Costituzionale nei Radiogiornali di Virgin Radio - tutte le edizioni						
Periodo dal 21.11.2016 al 27.11.2016						
	Tempo di notizia		Tempo di parola		Tempo di antenna	
Posizione	**V.A**	**%**	**V.A**	**%**	**V.A**	**%**
Sì	0:02:24	40,11%			0:02:24	40,11%
No	0:03:09	52,65%			0:03:09	52,65%
Neutro	0:00:26	7,24%			0:00:26	7,24%
TOTALE	**0:05:59**	**100,00%**			**0:05:59**	**100,00%**

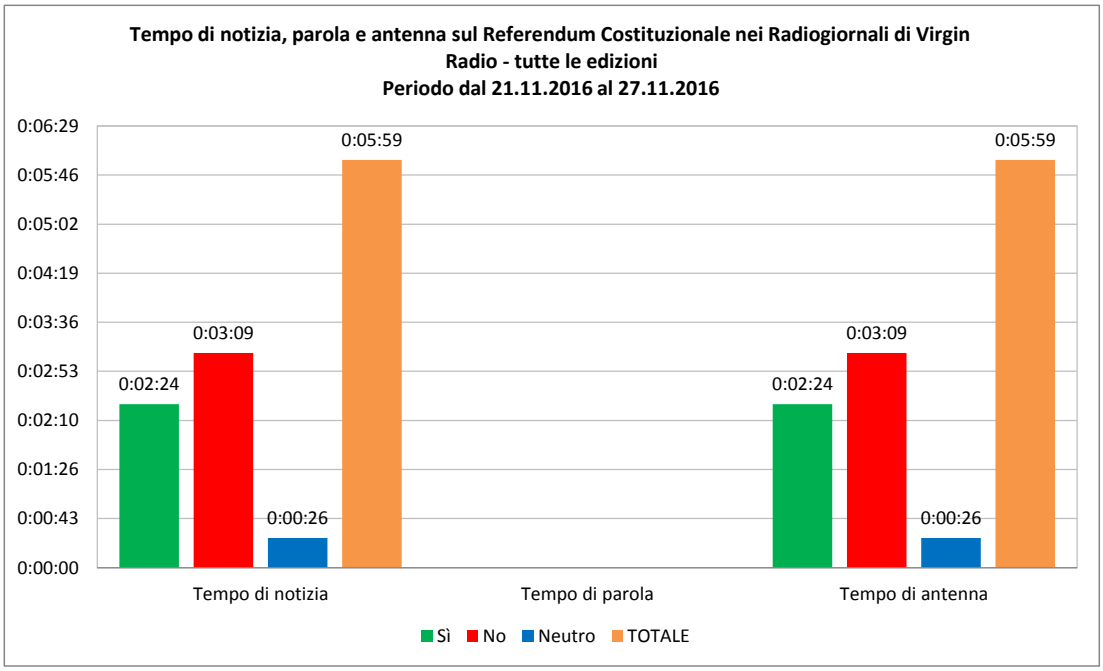

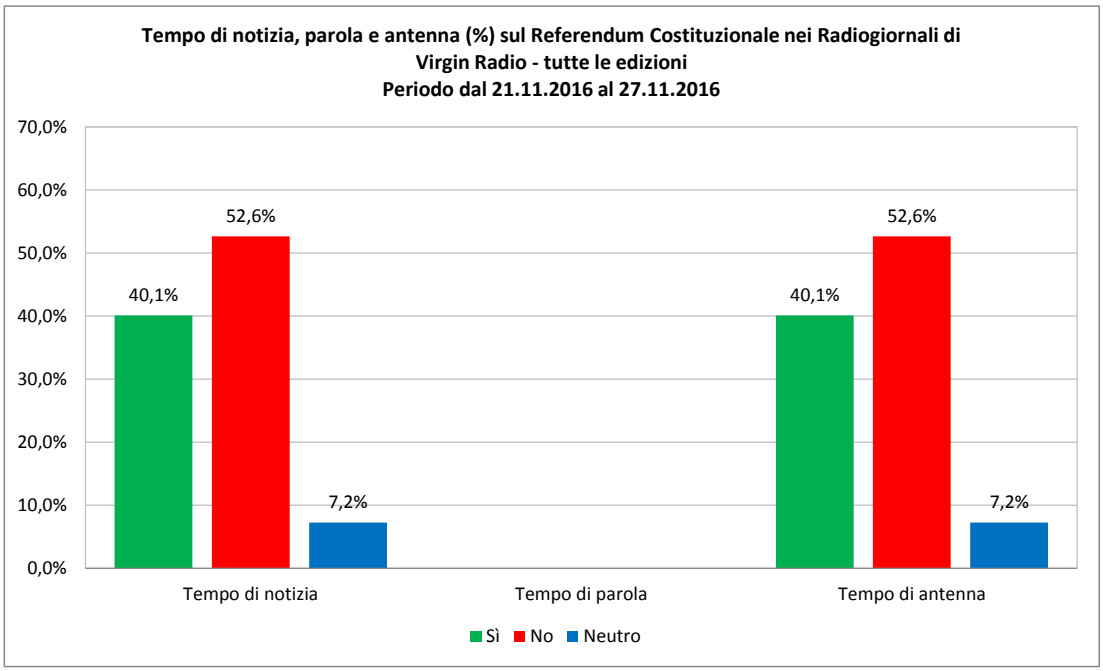

Tab. R7 - Tempo di notizia, parola e antenna sul Referendum Costituzionale nei Radiogiornali di Radio Studio 105 - tutte le edizioni						
Periodo dal 21.11.2016 al 27.11.2016						
	Tempo di notizia		Tempo di parola		Tempo di antenna	
Posizione	**V.A**	**%**	**V.A**	**%**	**V.A**	**%**
Sì	0:01:53	41,39%			0:01:53	41,39%
No	0:02:40	58,61%			0:02:40	58,61%
Neutro						
TOTALE	**0:04:33**	**100,00%**			**0:04:33**	**100,00%**

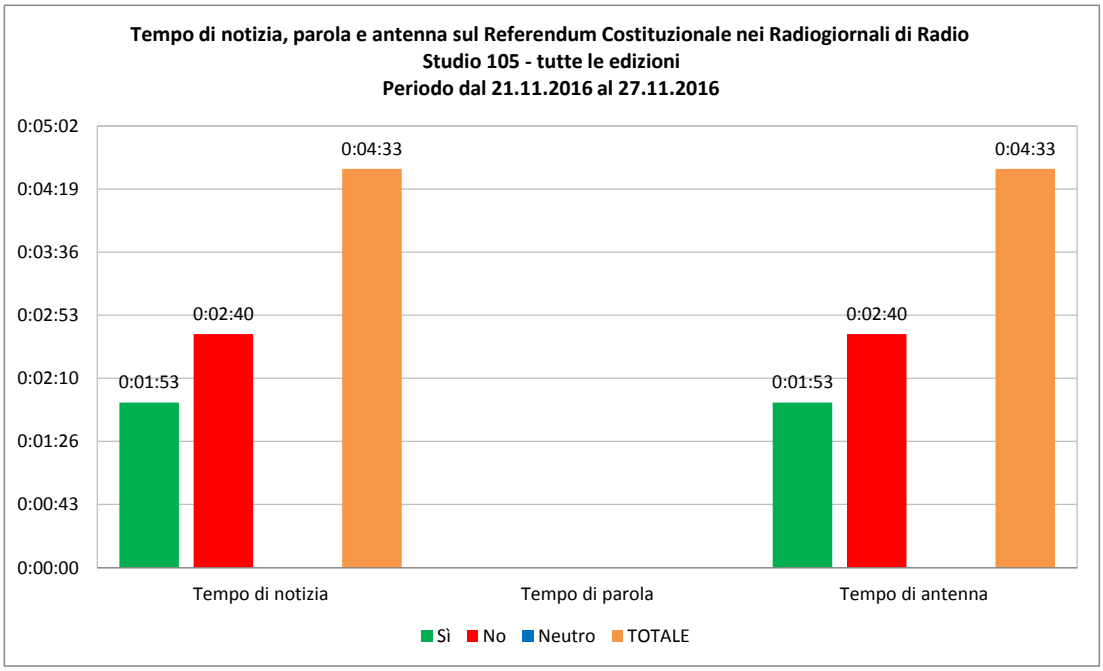

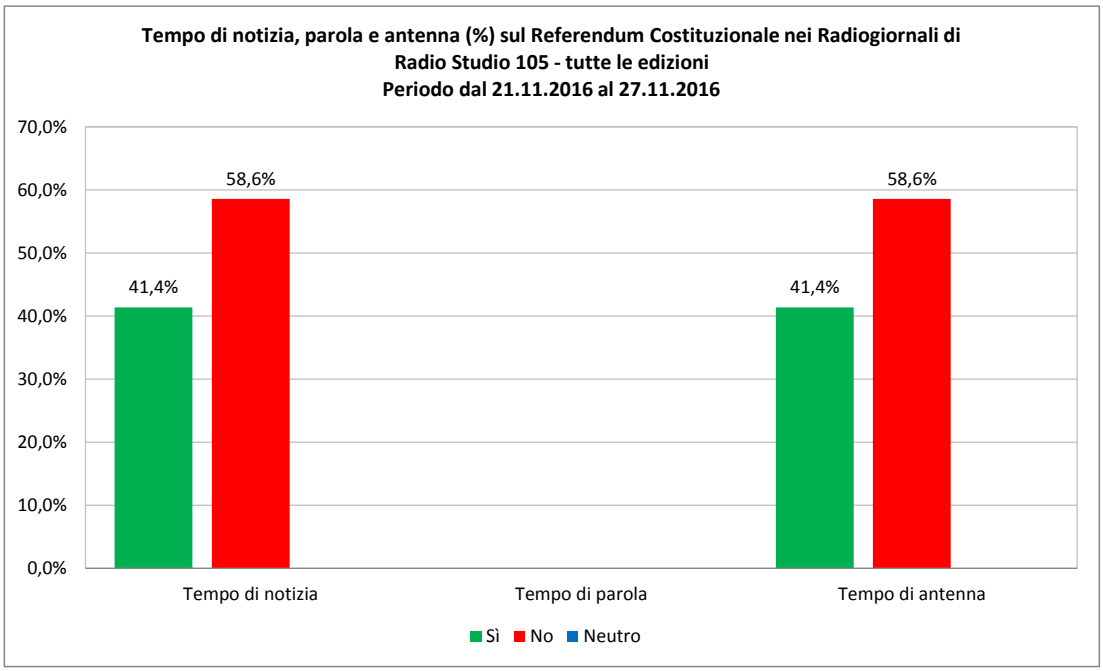

Tab. R8 - Tempo di notizia, parola e antenna sul Referendum Costituzionale nei Radiogiornali di Radio Monte Carlo - tutte le edizioni						
Periodo dal 21.11.2016 al 27.11.2016						
	Tempo di notizia		Tempo di parola		Tempo di antenna	
Posizione	**V.A**	**%**	**V.A**	**%**	**V.A**	**%**
Sì	0:11:10	38,02%	0:04:29	58,35%	0:15:39	42,24%
No	0:14:34	49,60%	0:03:12	41,65%	0:17:46	47,95%
Neutro	0:03:38	12,37%			0:03:38	9,81%
TOTALE	**0:29:22**	**100,00%**	**0:07:41**	**100,00%**	**0:37:03**	**100,00%**

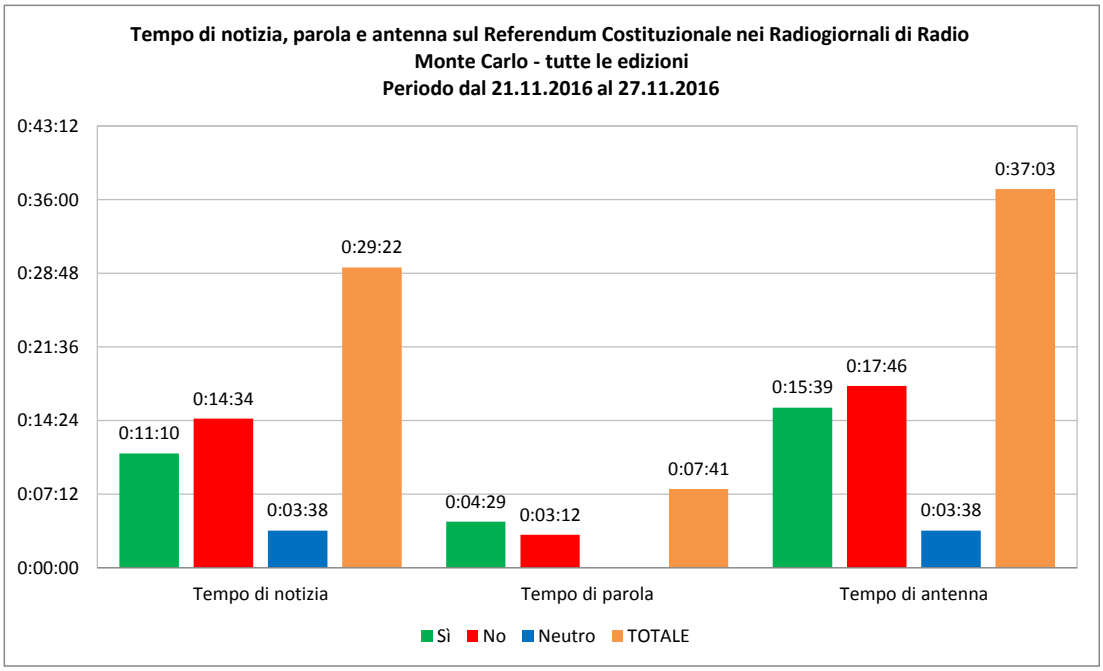

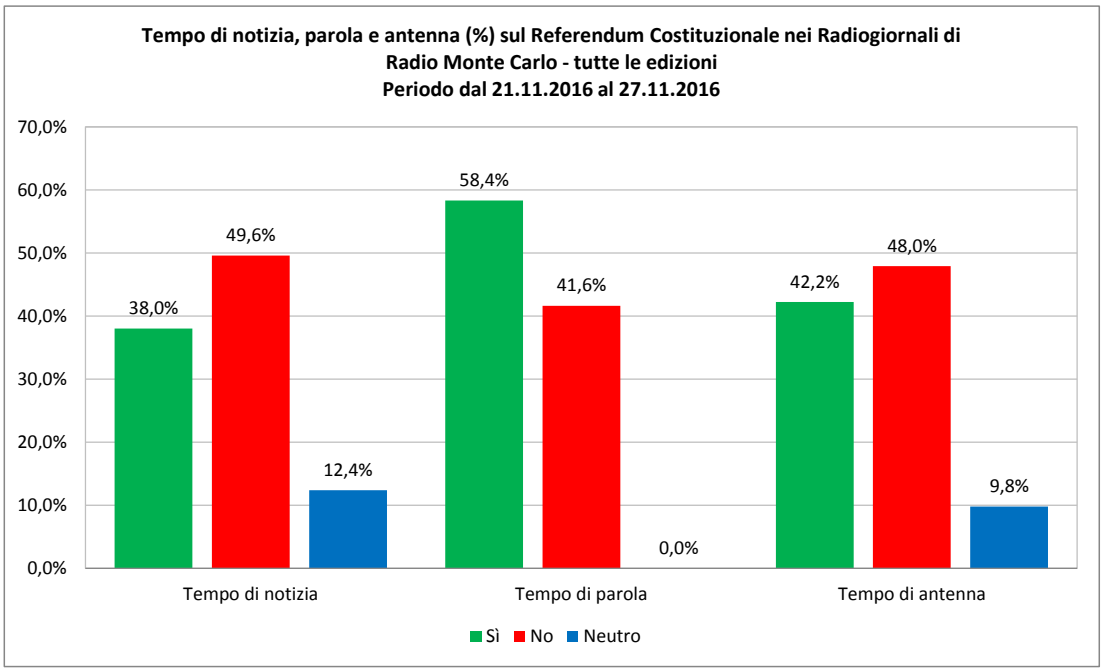

Tab. R9 - Tempo di notizia, parola e antenna sul Referendum Costituzionale nei Radiogiornali di m2o - tutte le edizioni						
Periodo dal 21.11.2016 al 27.11.2016						
	Tempo di notizia		Tempo di parola		Tempo di antenna	
Posizione	**V.A**	**%**	**V.A**	**%**	**V.A**	**%**
Sì	0:01:15	54,35%			0:01:15	54,35%
No	0:01:03	45,65%			0:01:03	45,65%
Neutro						
TOTALE	**0:02:18**	**100,00%**			**0:02:18**	**100,00%**

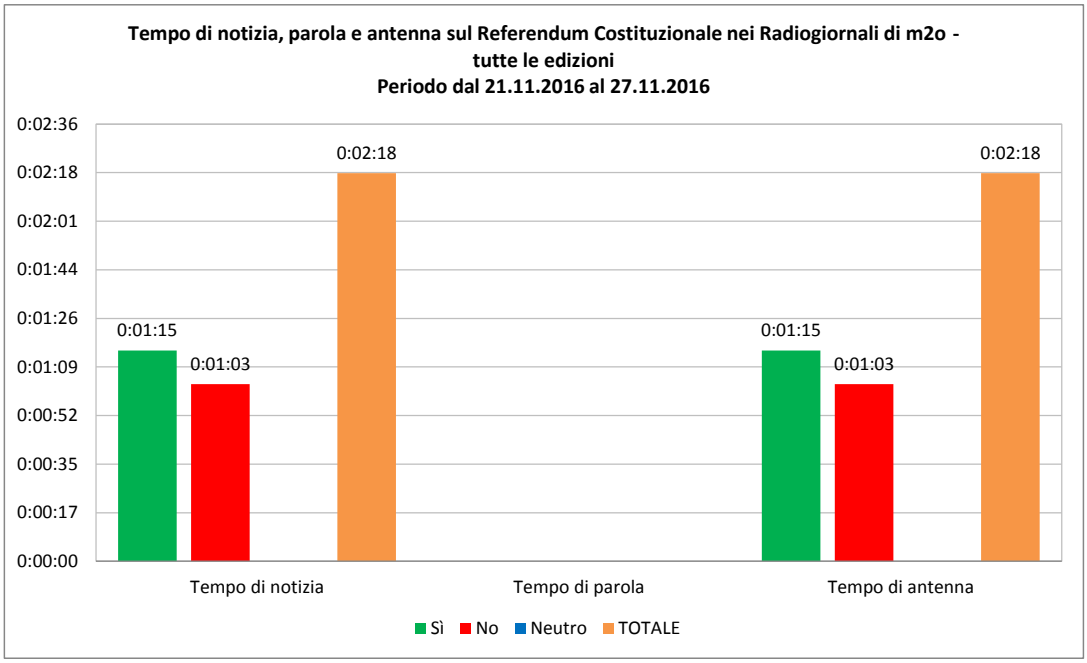

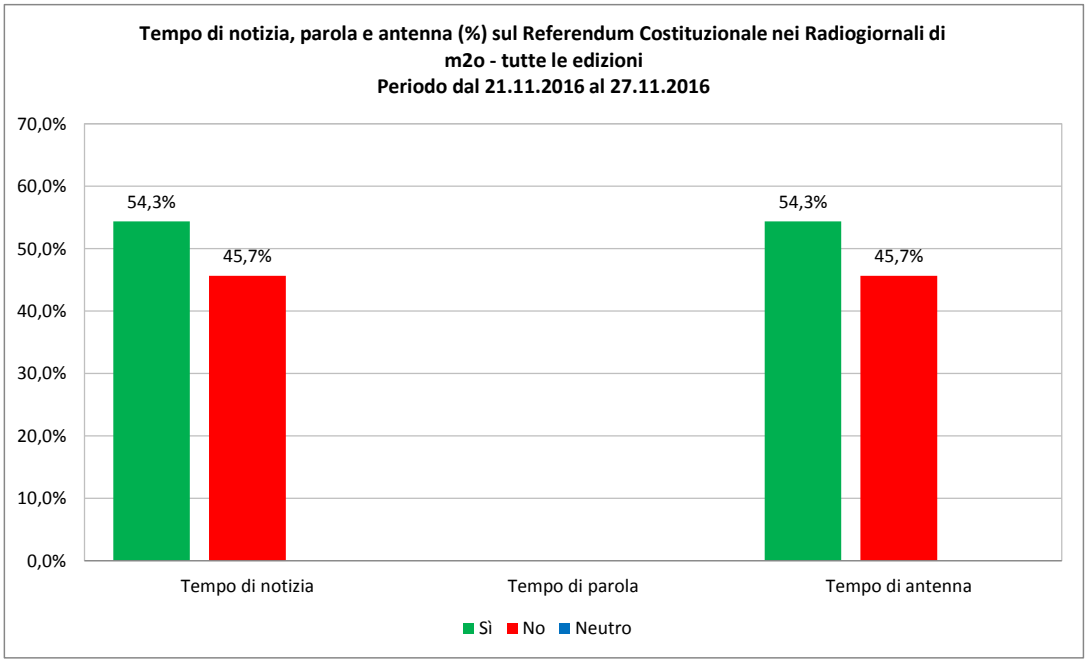

Tab. R10 - Tempo di notizia, parola e antenna sul Referendum Costituzionale nei Radiogiornali di Radio Deejay - tutte le edizioni						
Periodo dal 21.11.2016 al 27.11.2016						
	Tempo di notizia		Tempo di parola		Tempo di antenna	
Posizione	**V.A**	**%**	**V.A**	**%**	**V.A**	**%**
Sì	0:05:40	50,75%	0:01:06	73,33%	0:06:46	53,42%
No	0:05:19	47,61%	0:00:24	26,67%	0:05:43	45,13%
Neutro	0:00:11	1,64%			0:00:11	1,45%
TOTALE	**0:11:10**	**100,00%**	**0:01:30**	**100,00%**	**0:12:40**	**100,00%**

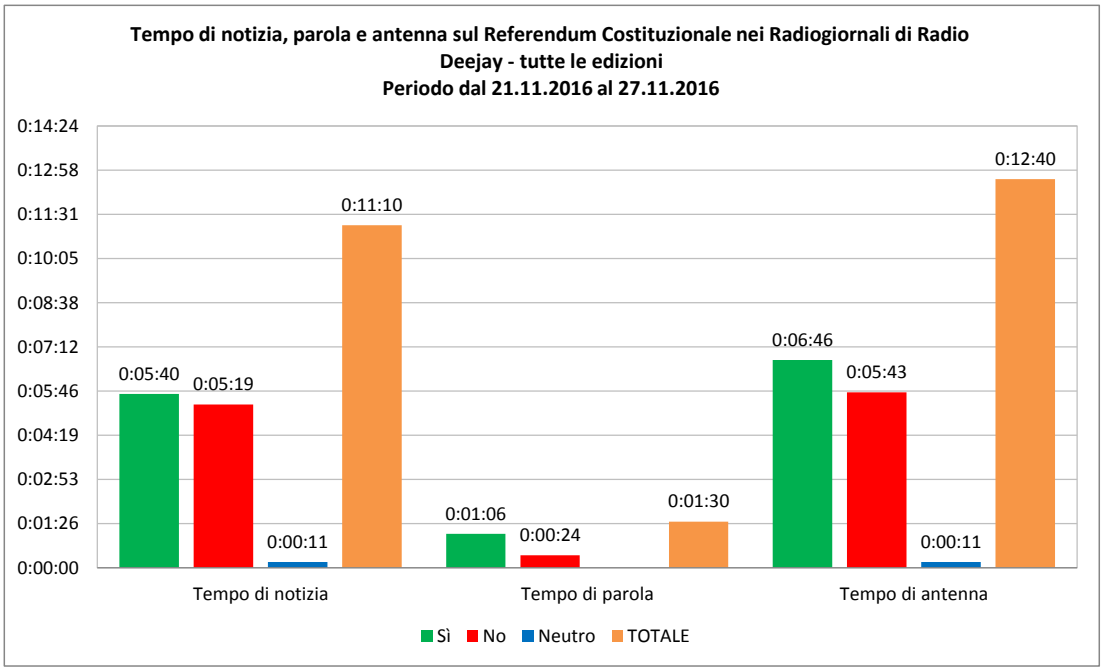

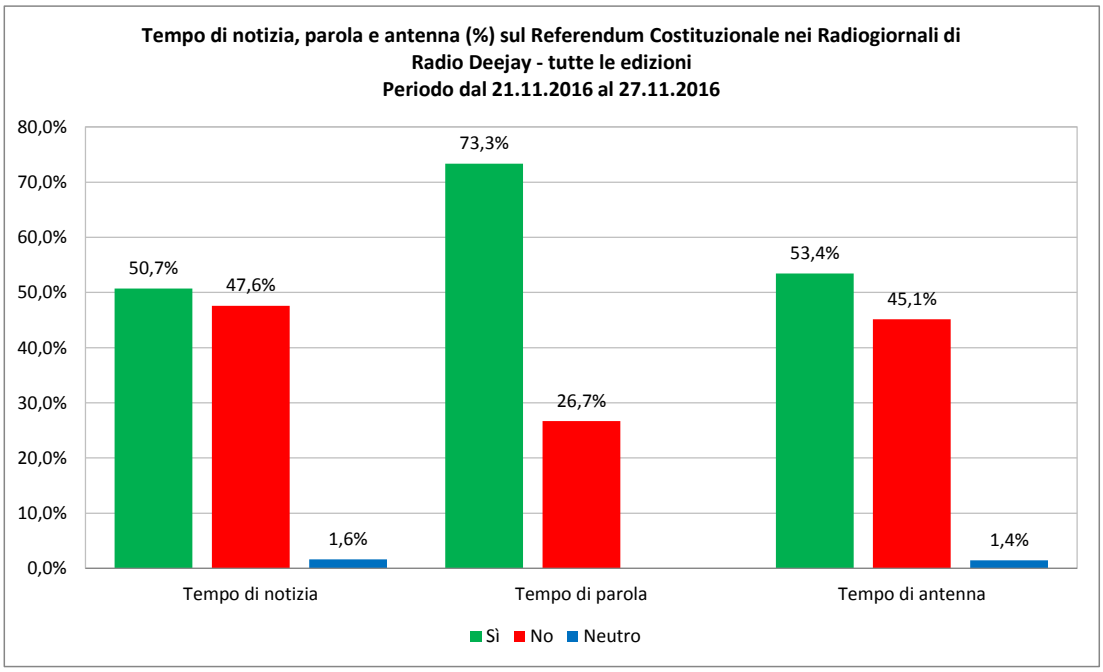

Tab. R11 - Tempo di notizia, parola e antenna sul Referendum Costituzionale nei Radiogiornali di Radio Capital - tutte le edizioni						
Periodo dal 21.11.2016 al 27.11.2016						
	Tempo di notizia		Tempo di parola		Tempo di antenna	
Posizione	**V.A**	**%**	**V.A**	**%**	**V.A**	**%**
Sì	0:06:33	34,60%	0:07:17	55,04%	0:13:50	43,01%
No	0:07:17	38,47%	0:04:13	31,86%	0:11:30	35,75%
Neutro	0:05:06	26,94%	0:01:44	13,10%	0:06:50	21,24%
TOTALE	**0:18:56**	**100,00%**	**0:13:14**	**100,00%**	**0:32:10**	**100,00%**

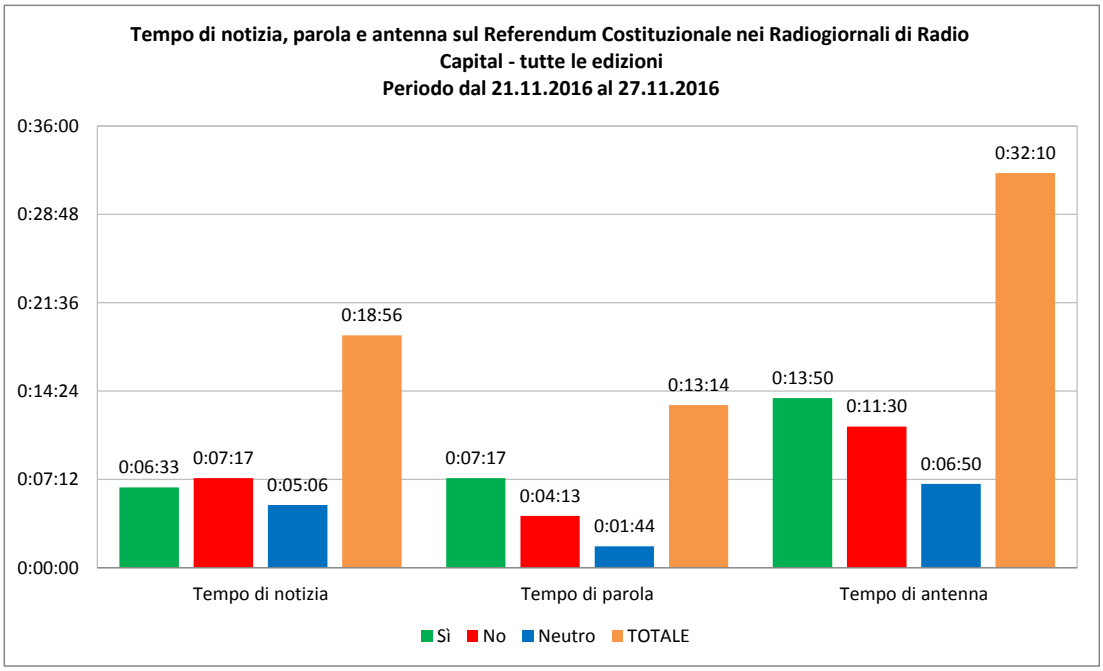

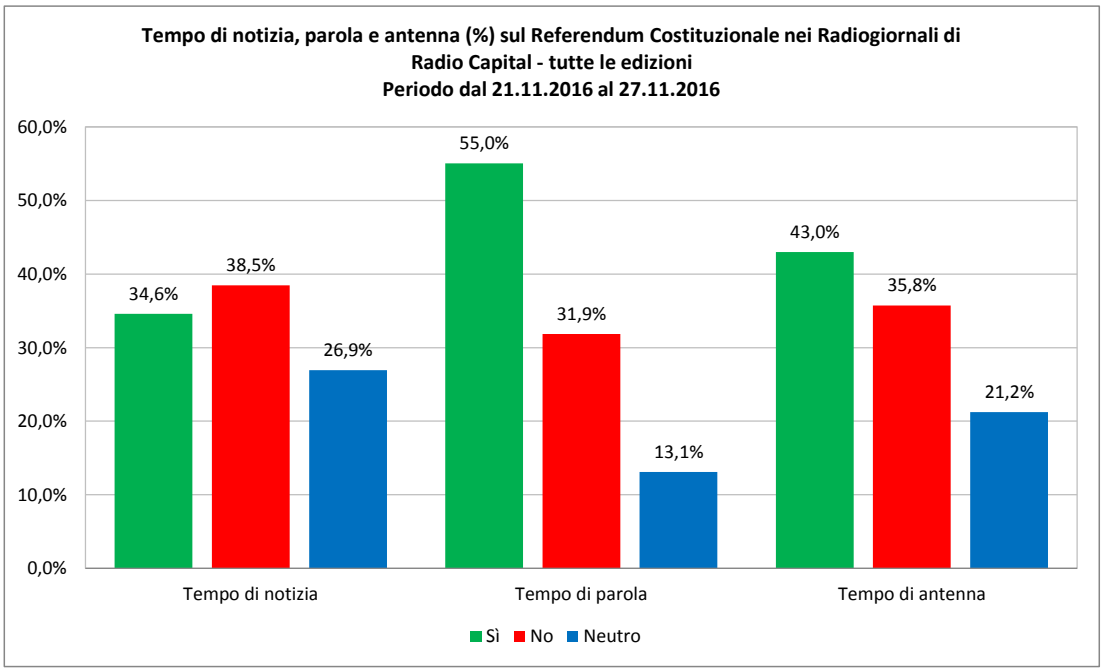

Tab. R12 - Tempo di notizia, parola e antenna sul Referendum Costituzionale nei Radiogiornali di Radio Kiss Kiss - tutte le edizioni						
Periodo dal 21.11.2016 al 27.11.2016						
	Tempo di notizia		Tempo di parola		Tempo di antenna	
Posizione	**V.A**	**%**	**V.A**	**%**	**V.A**	**%**
Sì	0:02:05	38,23%			0:02:05	38,23%
No	0:02:44	50,15%			0:02:44	50,15%
Neutro	0:00:38	11,62%			0:00:38	11,62%
TOTALE	**0:05:27**	**100,00%**			**0:05:27**	**100,00%**

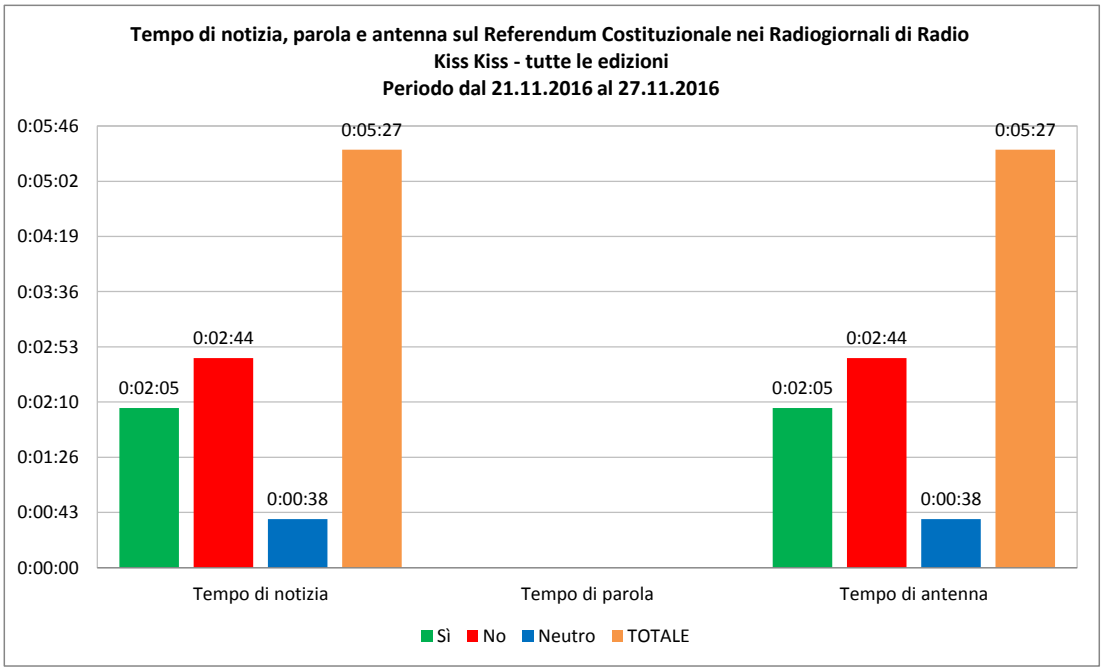

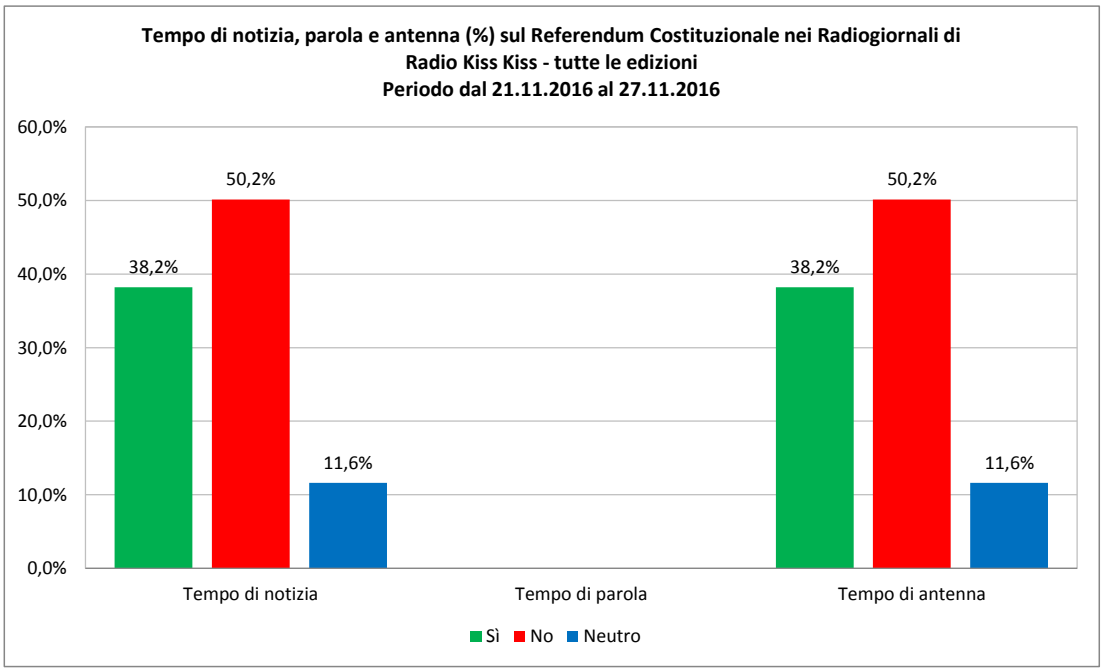

Tab. R13 - Tempo di notizia, parola e antenna sul Referendum Costituzionale nei Radiogiornali di RTL 102.5 - tutte le edizioni						
Periodo dal 21.11.2016 al 27.11.2016						
	Tempo di notizia		Tempo di parola		Tempo di antenna	
Posizione	**V.A**	**%**	**V.A**	**%**	**V.A**	**%**
Sì	0:13:22	37,51%	0:09:53	44,59%	0:23:15	40,22%
No	0:12:51	36,06%	0:11:59	54,06%	0:24:50	42,96%
Neutro	0:09:25	26,43%	0:00:18	1,35%	0:09:43	16,81%
TOTALE	**0:35:38**	**100,00%**	**0:22:10**	**100,00%**	**0:57:48**	**100,00%**

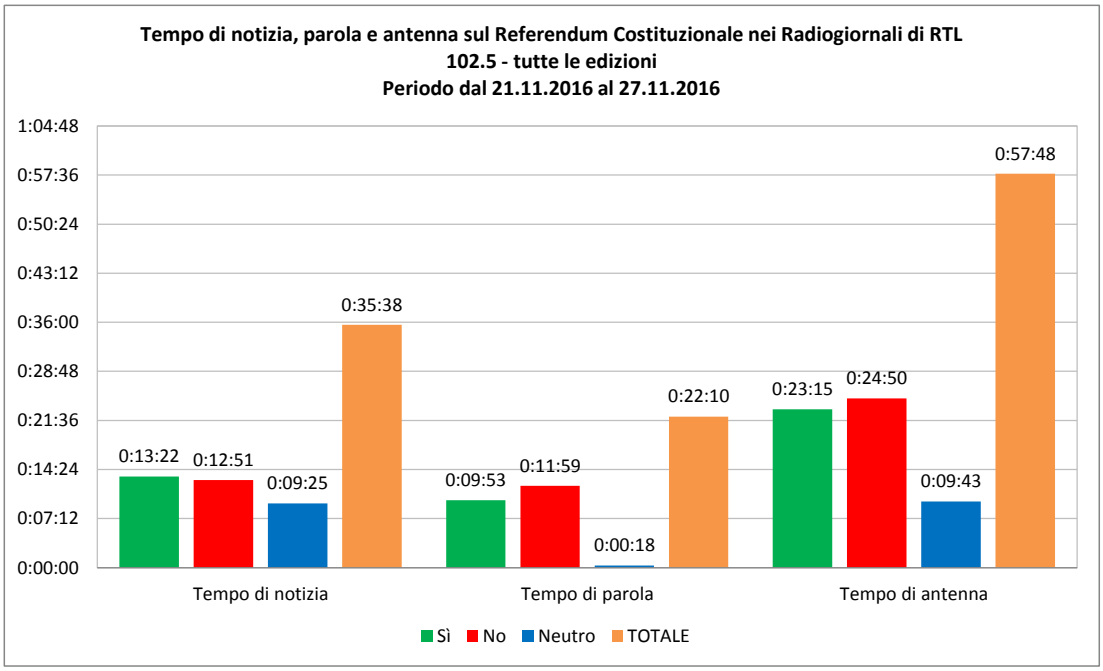

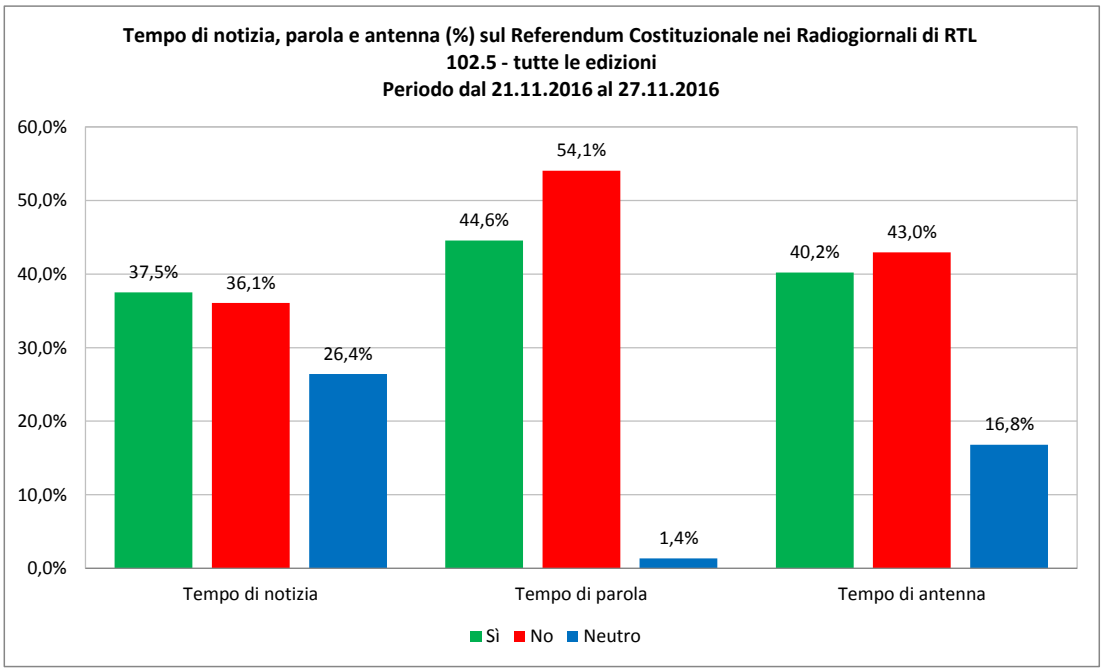

Tab. R14 - Tempo di notizia, parola e antenna sul Referendum Costituzionale nei Radiogiornali di Radio Dimensione Suono - tutte le edizioni						
Periodo dal 21.11.2016 al 27.11.2016						
	Tempo di notizia		Tempo di parola		Tempo di antenna	
Posizione	**V.A**	**%**	**V.A**	**%**	**V.A**	**%**
Sì	0:07:47	39,01%	0:11:13	50,75%	0:19:00	45,18%
No	0:09:43	48,71%	0:10:53	49,25%	0:20:36	48,99%
Neutro	0:02:27	12,28%			0:02:27	5,83%
TOTALE	**0:19:57**	**100,00%**	**0:22:06**	**100,00%**	**0:42:03**	**100,00%**

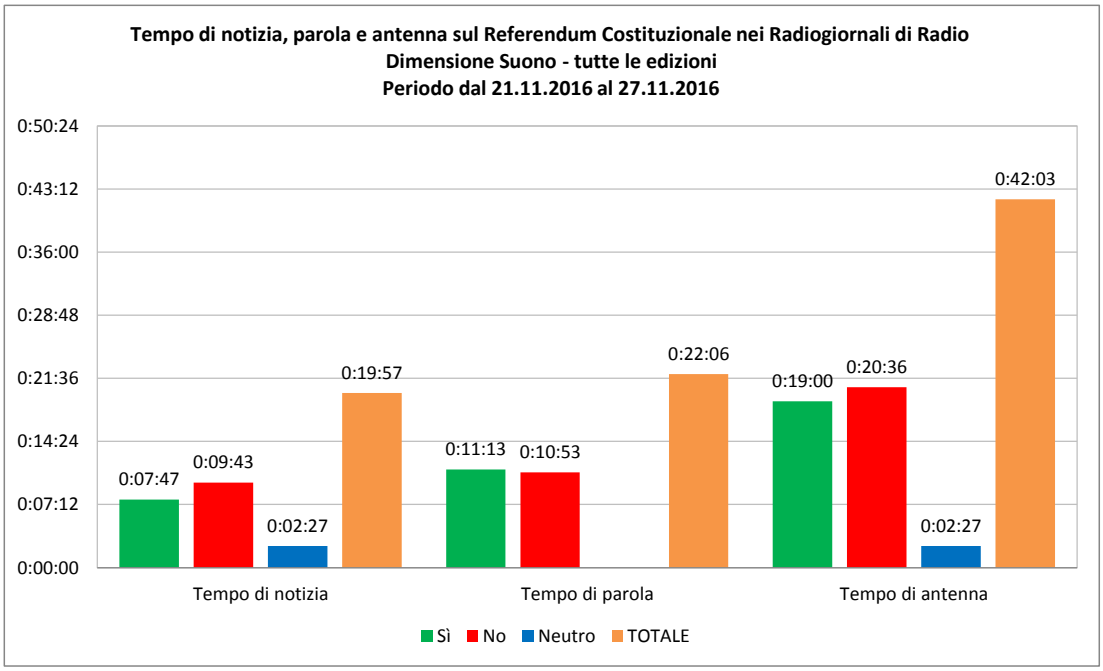

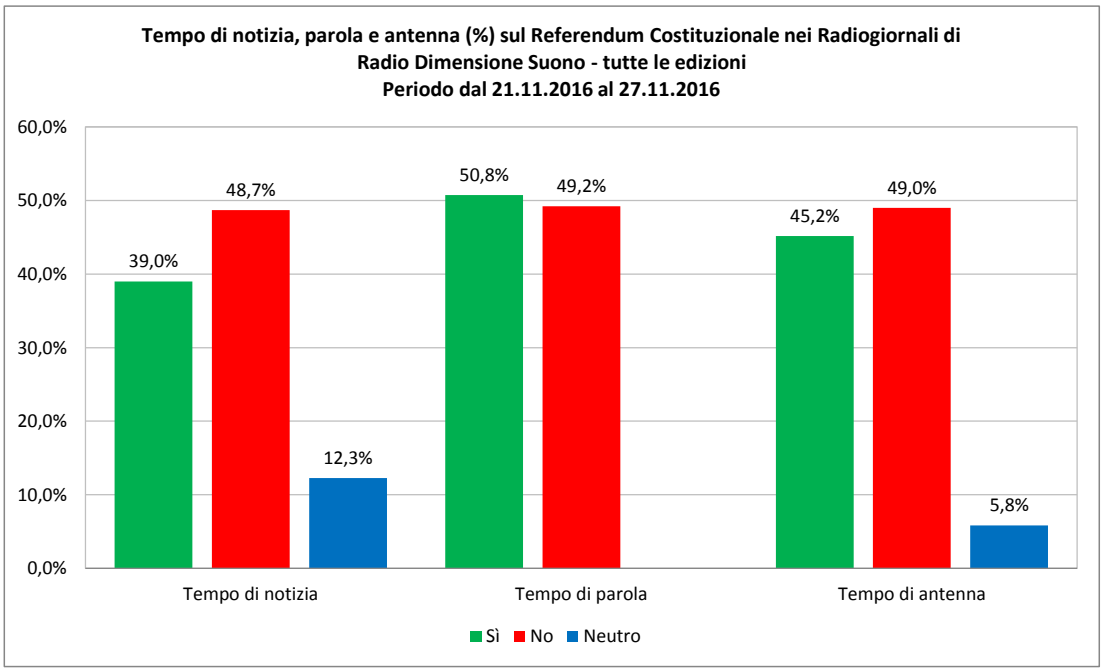

Tab. R15 - Tempo di notizia, parola e antenna sul Referendum Costituzionale nei Radiogiornali di Radio Italia - tutte le edizioni						
Periodo dal 21.11.2016 al 27.11.2016						
	Tempo di notizia		Tempo di parola		Tempo di antenna	
Posizione	**V.A**	**%**	**V.A**	**%**	**V.A**	**%**
Sì	0:02:06	21,91%			0:02:06	21,91%
No	0:02:48	29,22%			0:02:48	29,22%
Neutro	0:04:41	48,87%			0:04:41	48,87%
TOTALE	**0:09:35**	**100,00%**			**0:09:35**	**100,00%**

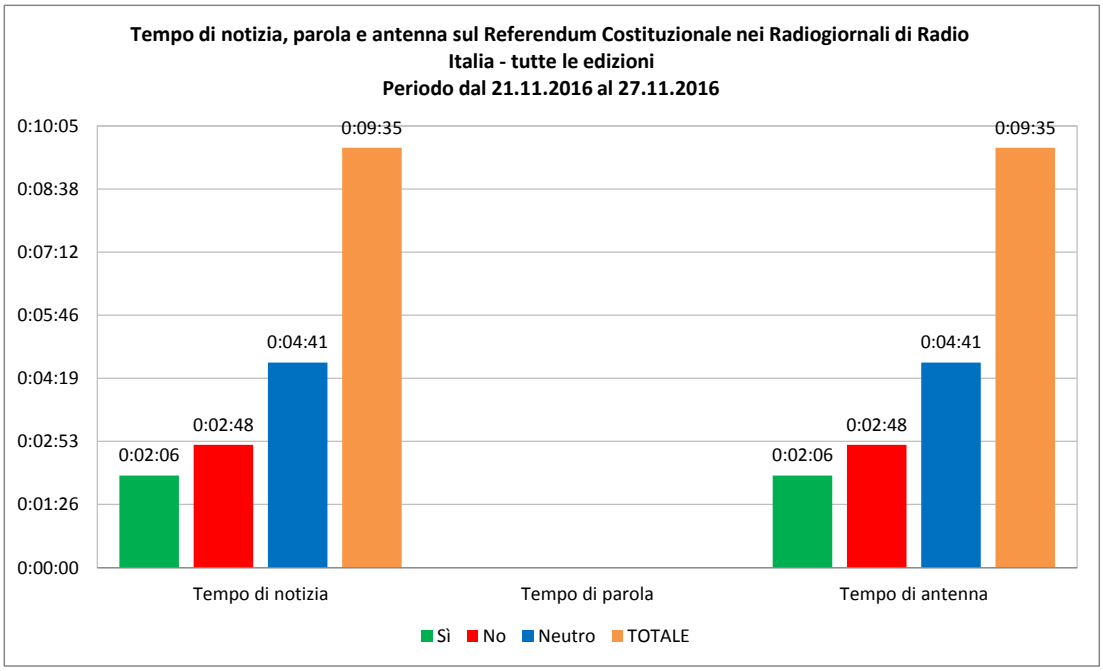

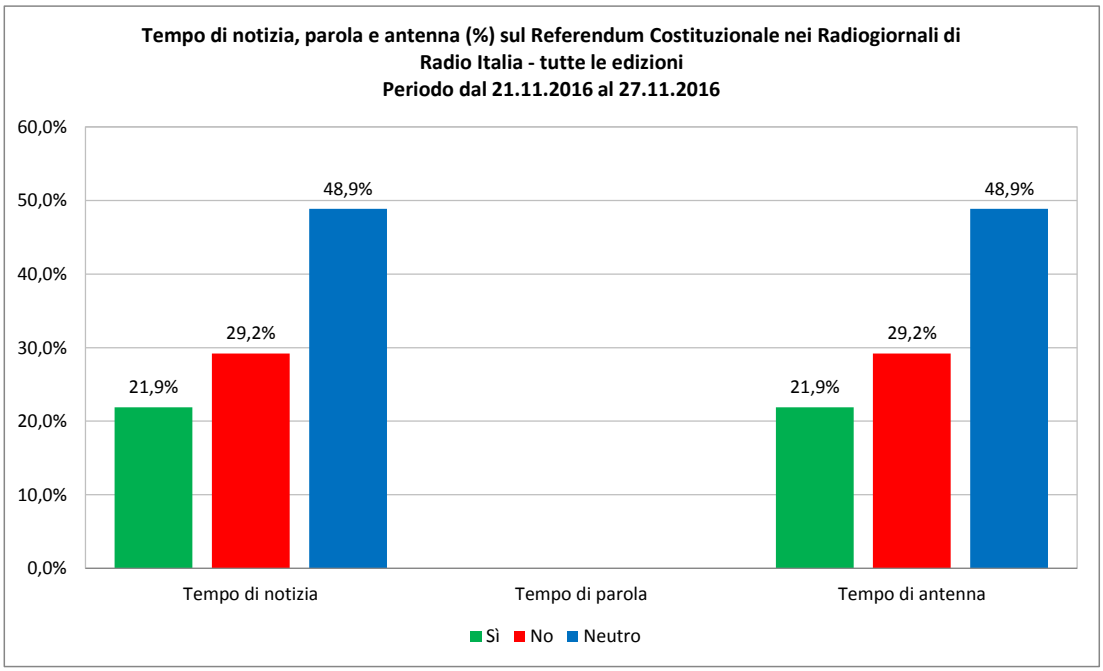

Tab. P1 - Tempo di parola sul Referendum Costituzionale nei programmi extra-gr di testata. Radio Uno, Radio Due, Radio Tre								
Periodo dal 21.11.2016 al 27.11.2016								
	Radio Uno		Radio Due		Radio Tre		Totale	
Posizione	**V.A**	**%**	**V.A**	**%**	**V.A**	**%**	**V.A**	**%**
Sì	2:23:23	49,35%			0:12:28	28,56%	2:35:51	46,64%
No	2:21:44	48,79%			0:15:52	36,35%	2:37:36	47,16%
Neutro	0:05:24	1,86%			0:15:19	35,09%	0:20:43	6,20%
TOTALE	**4:50:31**	**100,00%**			**0:43:39**	**100,00%**	**5:34:10**	**100,00%**

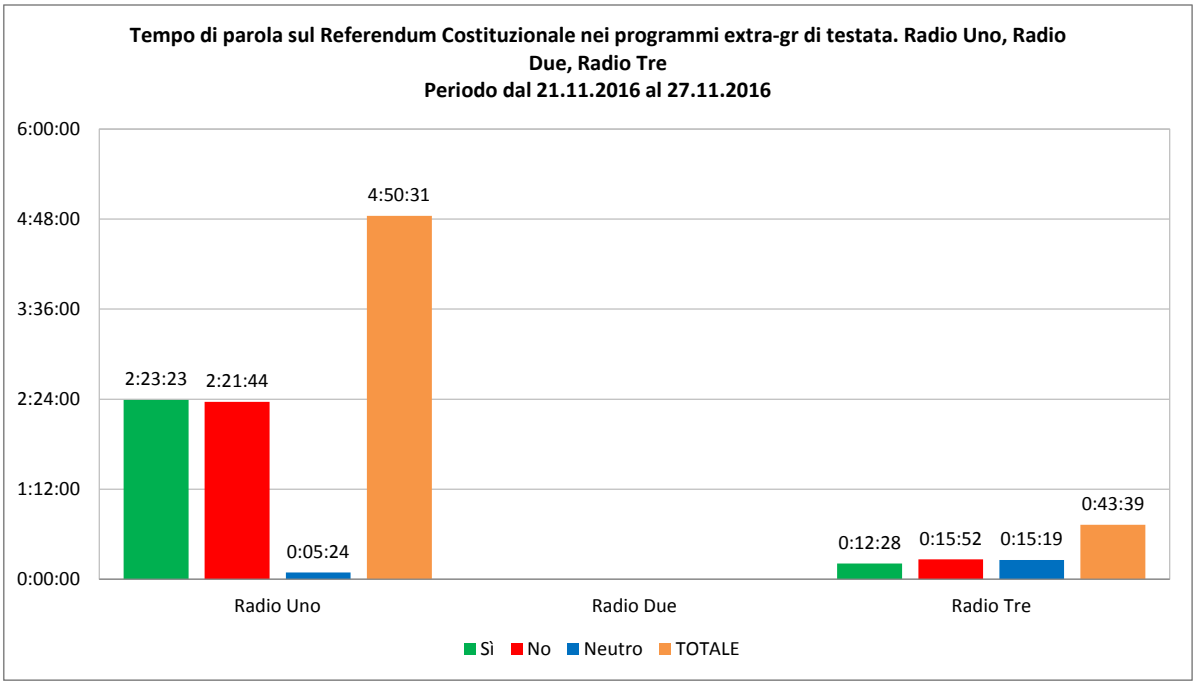

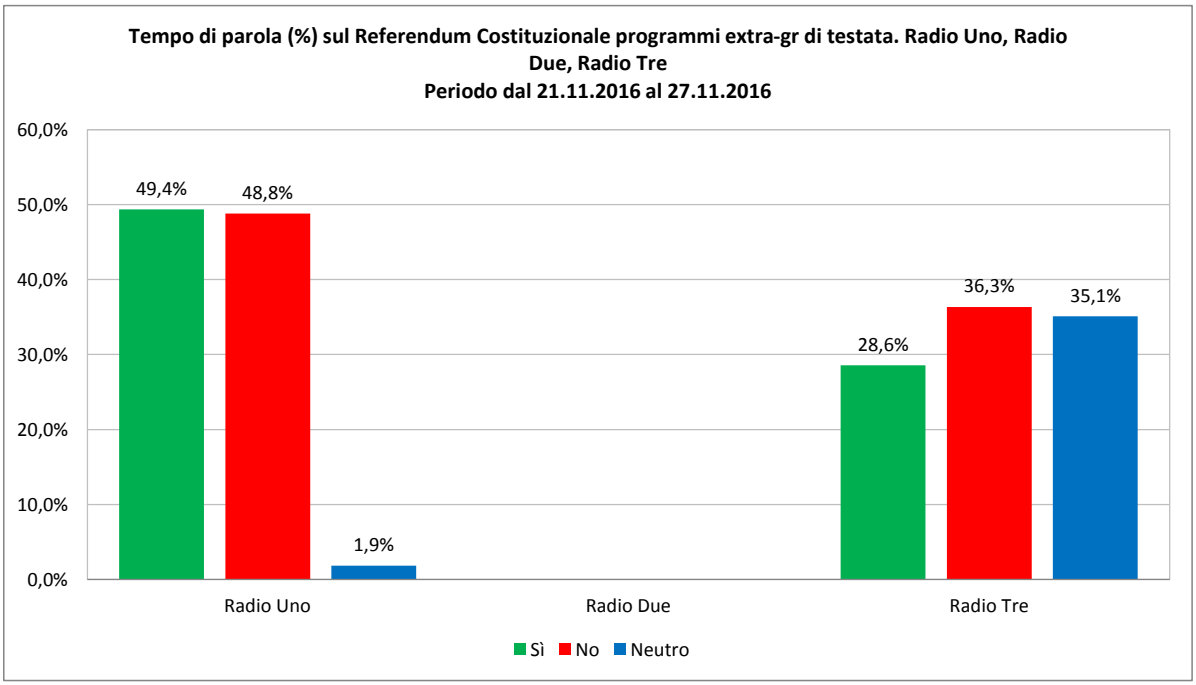

Tab. P2 - Tempo di parola sul Referendum Costituzionale nei programmi extra-gr di testata. Testata Radio 24 Il sole 24 ore				
Periodo dal 21.11.2016 al 27.11.2016				
	Testata Radio 24 Il sole 24 ore		Totale	
Posizione	**V.A**	**%**	**V.A**	**%**
Sì	0:35:01	40,66%	0:35:01	40,66%
No	0:33:12	38,55%	0:33:12	38,55%
Neutro	0:17:54	20,79%	0:17:54	20,79%
TOTALE	**1:26:07**	**100,00%**	**1:26:07**	**100,00%**

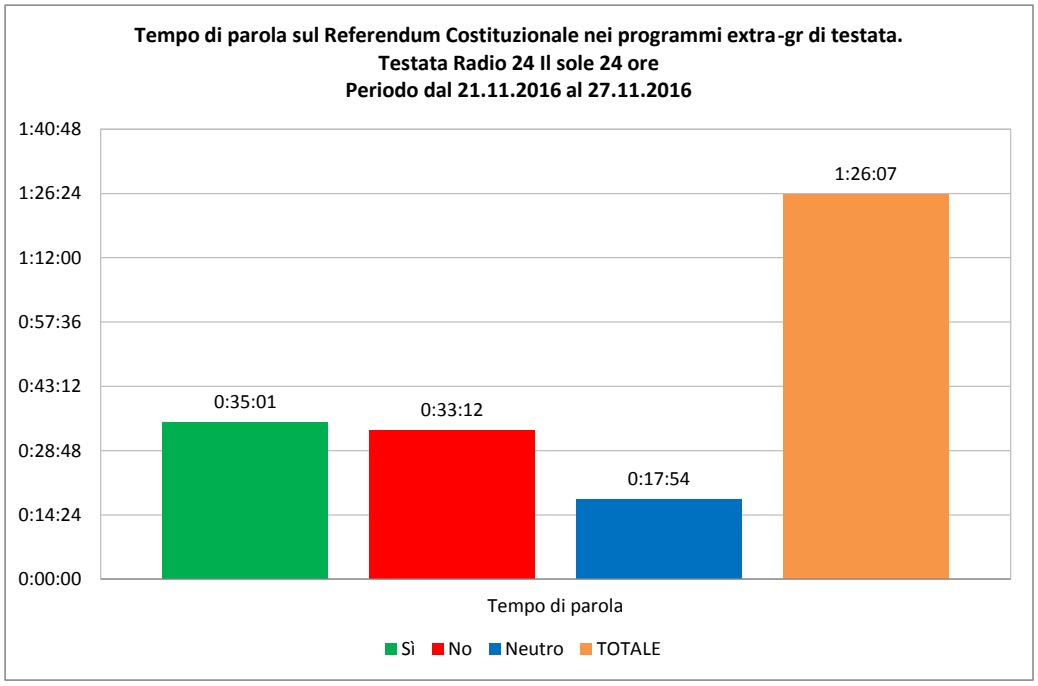

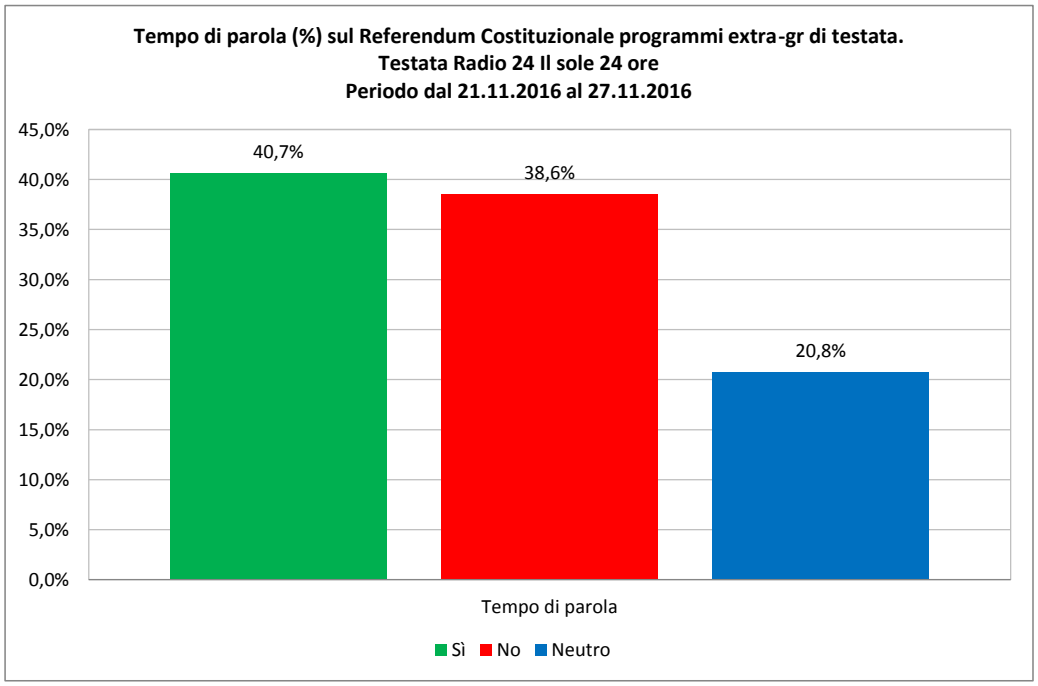

Tab. P3 - Tempo di parola sul Referendum Costituzionale nei programmi extra-gr di testata. Testata Pagina 101				
Periodo dal 21.11.2016 al 27.11.2016				
	Testata Pagina 101		Totale	
Posizione	**V.A**	**%**	**V.A**	**%**
Sì				
No				
Neutro				
TOTALE				

Tab. P4 - Tempo di parola sul Referendum Costituzionale nei programmi extra-gr di testata. Testata Virgin Radio				
Periodo dal 21.11.2016 al 27.11.2016				
	Testata Virgin Radio		Totale	
Posizione	**V.A**	**%**	**V.A**	**%**
Sì				
No				
Neutro				
TOTALE				

Tab. P5 - Tempo di parola sul Referendum Costituzionale nei programmi extra-gr di testata. Testata Rete 105				
Periodo dal 21.11.2016 al 27.11.2016				
	Testata Rete 105		Totale	
Posizione	**V.A**	**%**	**V.A**	**%**
Sì				
No	0:01:08	22,74%	0:01:08	22,74%
Neutro	0:03:51	77,26%	0:03:51	77,26%
TOTALE	**0:04:59**	**100,00%**	**0:04:59**	**100,00%**

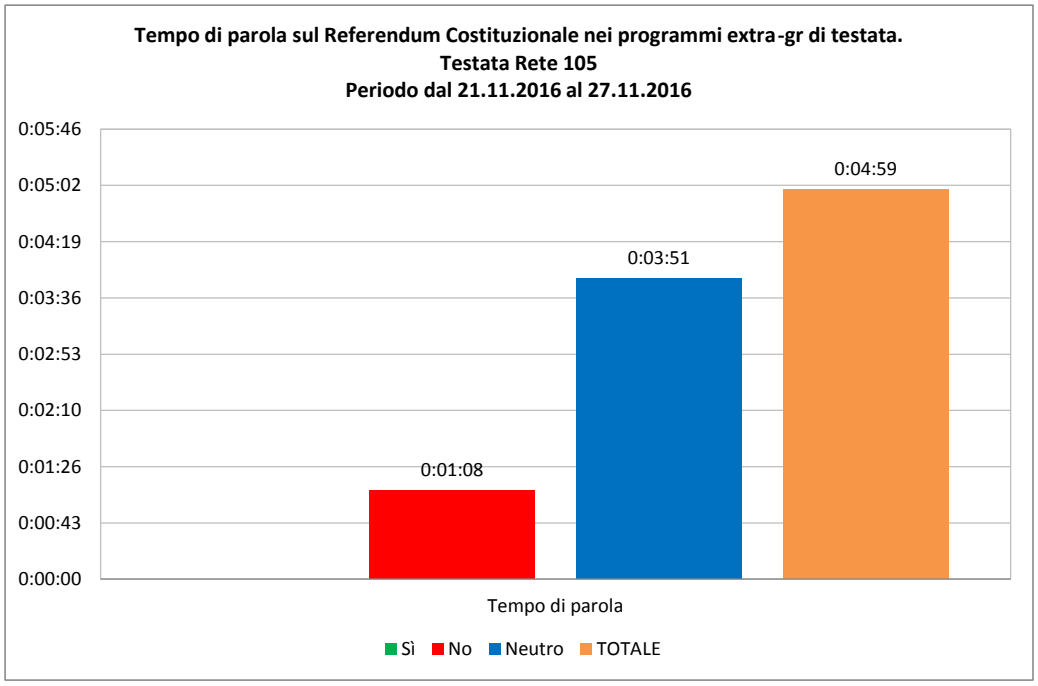

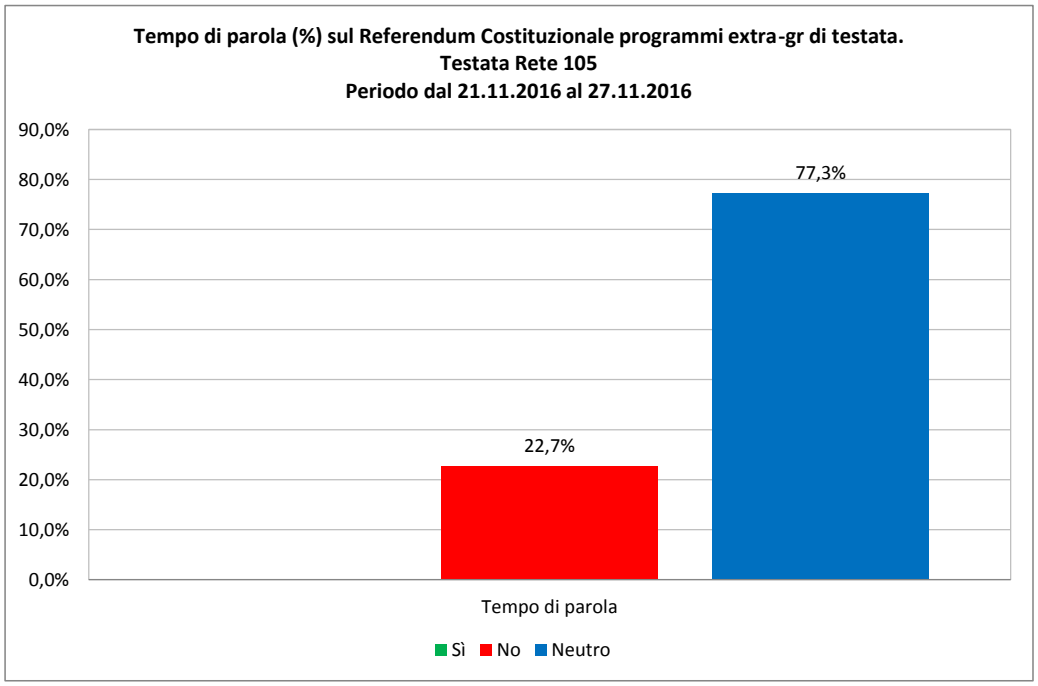

Tab. P6 - Tempo di parola sul Referendum Costituzionale nei programmi extra-gr di testata. Testata Radio Monte Carlo				
Periodo dal 21.11.2016 al 27.11.2016				
	Testata Radio Monte Carlo		Totale	
Posizione	**V.A**	**%**	**V.A**	**%**
Sì	0:00:28	31,11%	0:00:28	31,11%
No				
Neutro	0:01:02	68,89%	0:01:02	68,89%
TOTALE	**0:01:30**	**100,00%**	**0:01:30**	**100,00%**

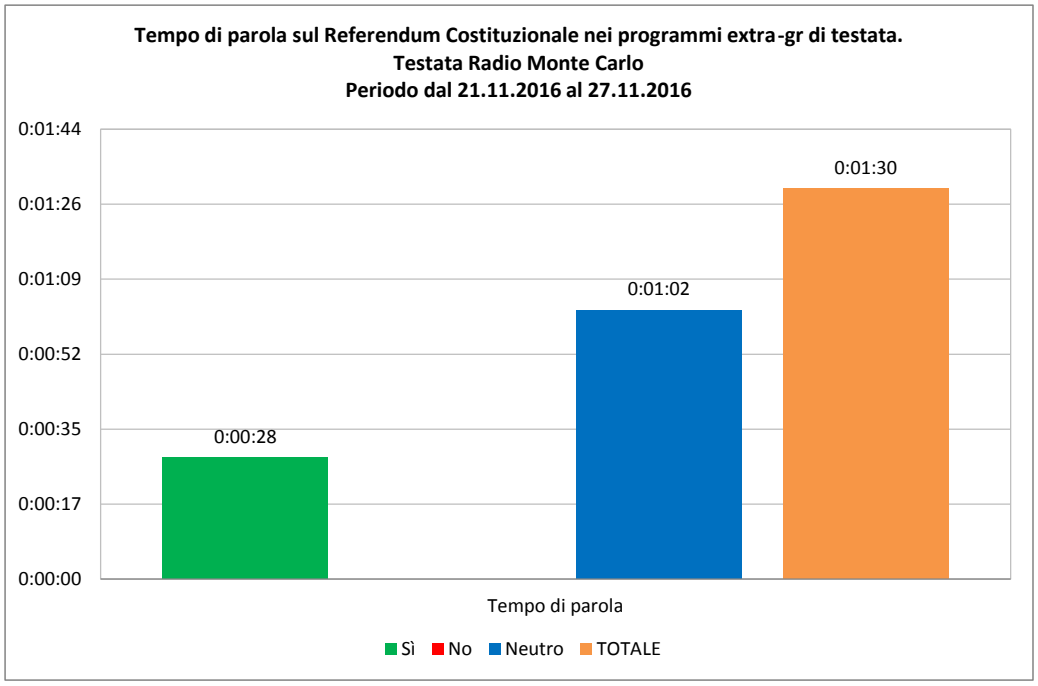

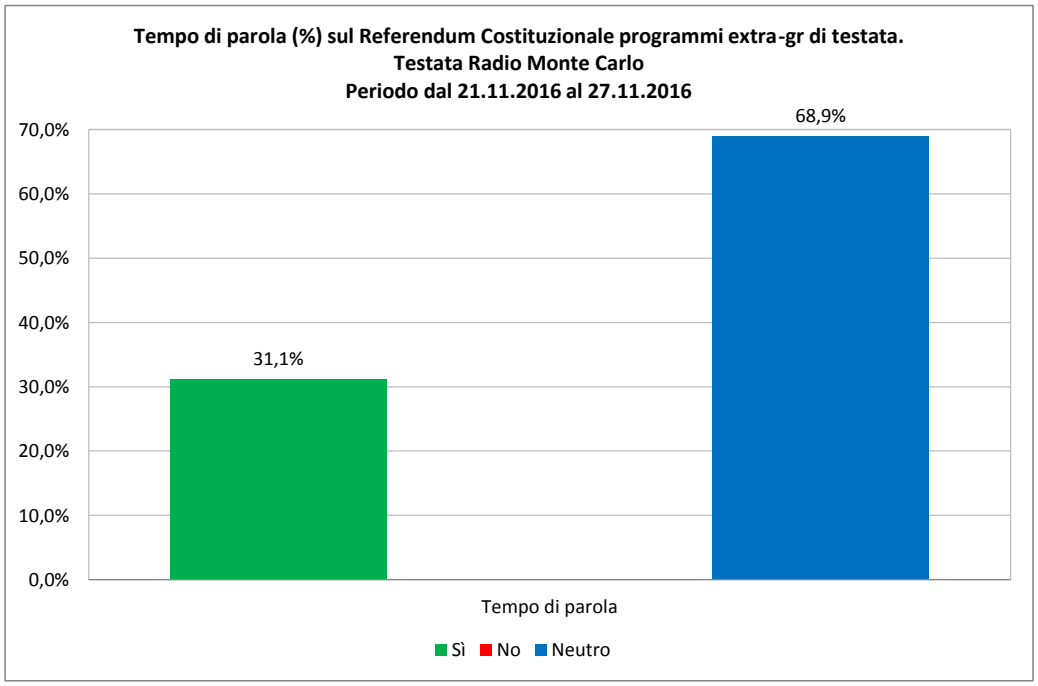

Tab. P7 - Tempo di parola sul Referendum Costituzionale nei programmi extra-gr di testata. Testata m2o				
Periodo dal 21.11.2016 al 27.11.2016				
	Testata m2o		Totale	
Posizione	**V.A**	**%**	**V.A**	**%**
Sì				
No				
Neutro				
TOTALE				

Tab. P8 - Tempo di parola sul Referendum Costituzionale nei programmi extra-gr di testata. Testata Radio Deejay				
Periodo dal 21.11.2016 al 27.11.2016				
	Testata Radio Deejay		Totale	
Posizione	**V.A**	**%**	**V.A**	**%**
Sì				
No				
Neutro				
TOTALE				

Tab. P9 - Tempo di parola sul Referendum Costituzionale nei programmi extra-gr di testata. Testata Radio Capital				
Periodo dal 21.11.2016 al 27.11.2016				
	Testata Radio Capital		Totale	
Posizione	**V.A**	**%**	**V.A**	**%**
Sì	0:21:48	32,27%	0:21:48	32,27%
No	0:36:52	54,58%	0:36:52	54,58%
Neutro	0:08:53	13,15%	0:08:53	13,15%
TOTALE	**1:07:33**	**100,00%**	**1:07:33**	**100,00%**

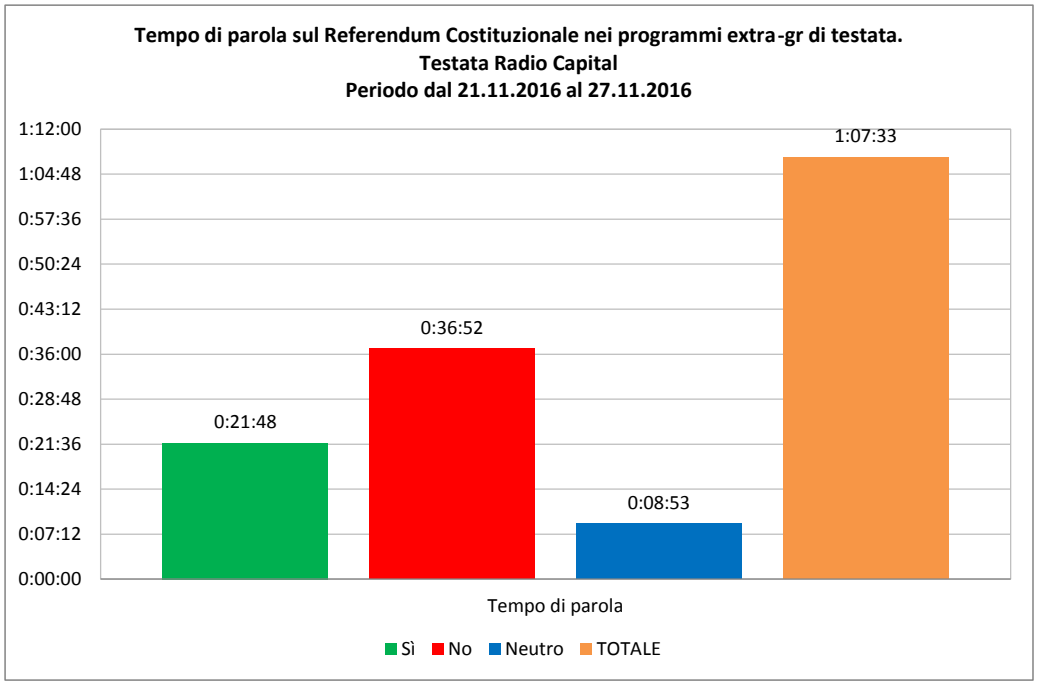

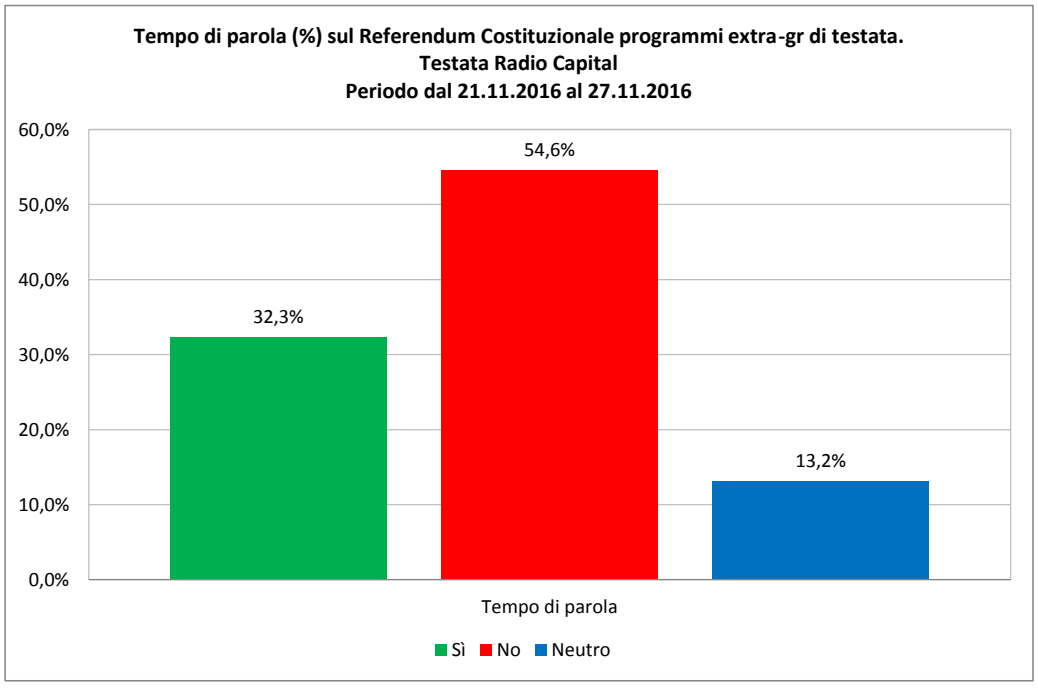

Tab. P10 - Tempo di parola sul Referendum Costituzionale nei programmi extra-gr di testata. Testata Kiss Kiss				
Periodo dal 21.11.2016 al 27.11.2016				
	Testata Kiss Kiss		Totale	
Posizione	**V.A**	**%**	**V.A**	**%**
Sì				
No				
Neutro				
TOTALE				

Tab. P11 - Tempo di parola sul Referendum Costituzionale nei programmi extra-gr di testata. Testata RTL 102.5				
Periodo dal 21.11.2016 al 27.11.2016				
	Testata RTL 102.5		Totale	
Posizione	**V.A**	**%**	**V.A**	**%**
Sì	0:10:42	15,70%	0:10:42	15,70%
No	0:46:43	68,53%	0:46:43	68,53%
Neutro	0:10:45	15,77%	0:10:45	15,77%
TOTALE	**1:08:10**	**100,00%**	**1:08:10**	**100,00%**

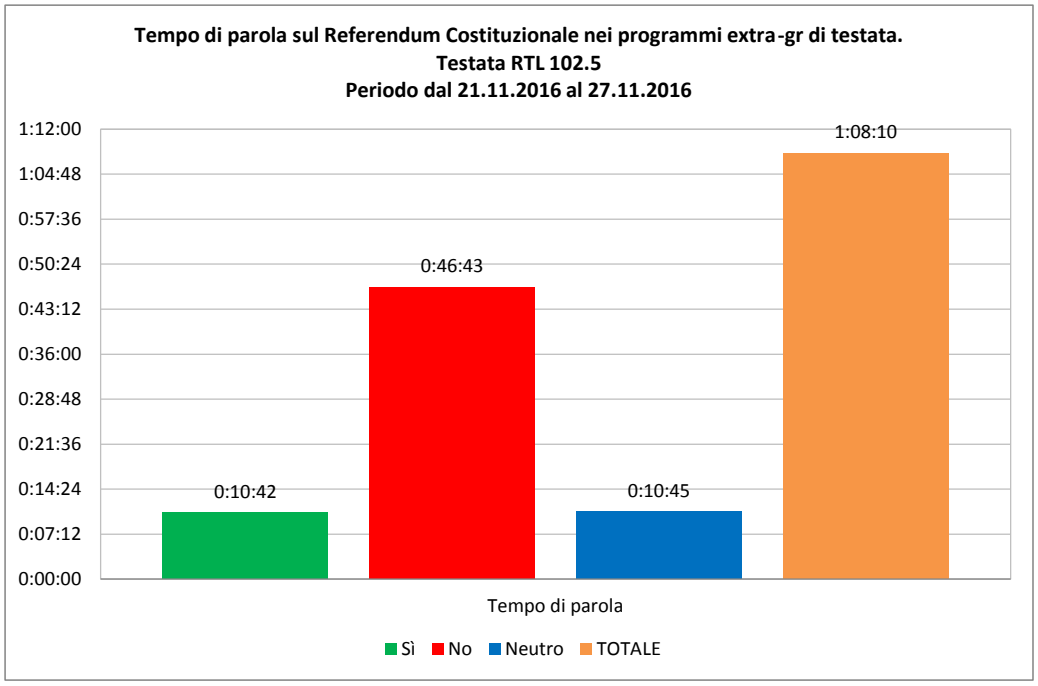

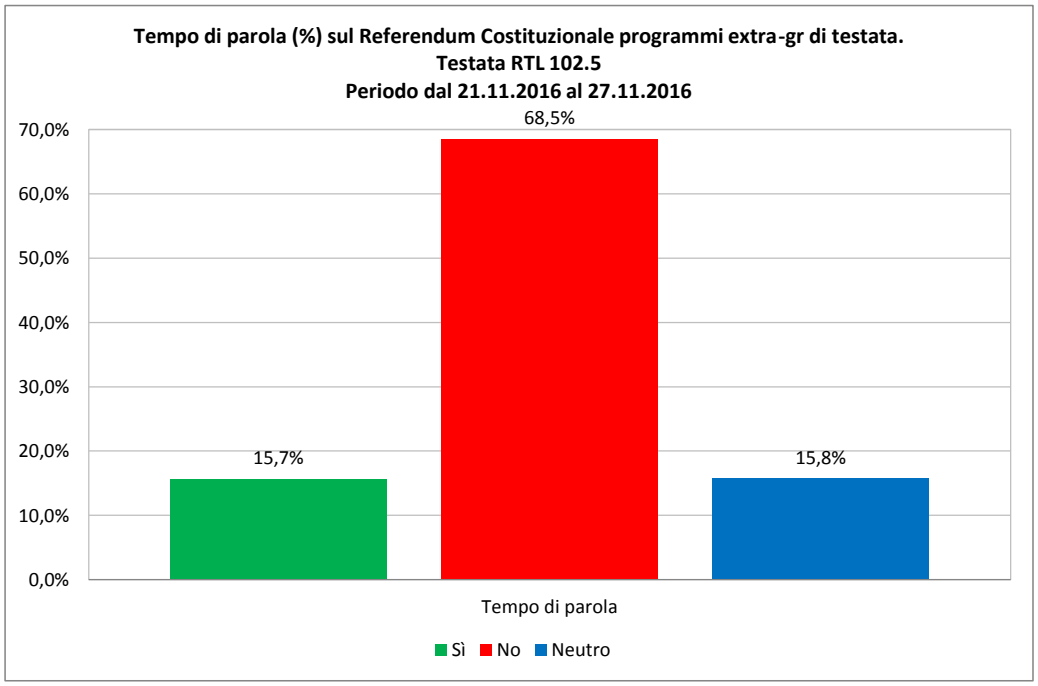

Tab. P12 - Tempo di parola sul Referendum Costituzionale nei programmi extra-gr di testata. Testata RDS				
Periodo dal 21.11.2016 al 27.11.2016				
	Testata RDS		Totale	
Posizione	**V.A**	**%**	**V.A**	**%**
Sì				
No				
Neutro				
TOTALE				

Tab. P13 - Tempo di parola sul Referendum Costituzionale nei programmi extra-gr di testata. Testata Radio Italia notizie				
Periodo dal 21.11.2016 al 27.11.2016				
	Testata Radio Italia notizie		Totale	
Posizione	**V.A**	**%**	**V.A**	**%**
Sì				
No				
Neutro				
TOTALE				

Allegato B

Tempi di argomento dedicati al tema referendario dai radiogiornali e dai programmi di testata

Tab. AR1 - Tempo di argomento sul Referendum Costituzionale nelle emittenti radiofoniche RAI				
Periodo dal 21.11.2016 al 27.11.2016				
	Radio Uno	**Radio Due**	**Radio Tre**	**Totale**
Programmi	**V.A**	**V.A**	**V.A**	**V.A**
Radiogiornali RAI	2:16:51	0:54:14	0:50:51	4:01:56
Programmi Extra-Gr	10:53:35	0:02:46	2:56:17	13:52:38
TOTALE	**13:10:26**	**0:57:00**	**3:47:08**	**17:54:34**
Tempo di argomento: indica il tempo complessivamente dedicato al Referendum Costituzionale				

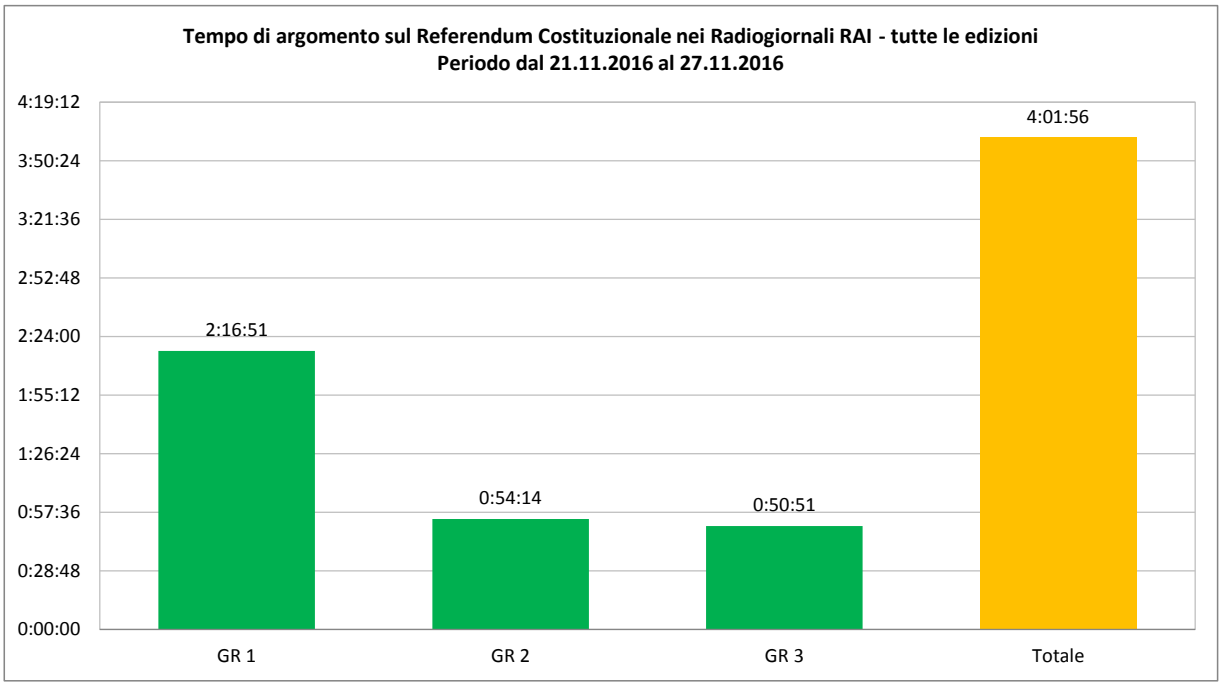

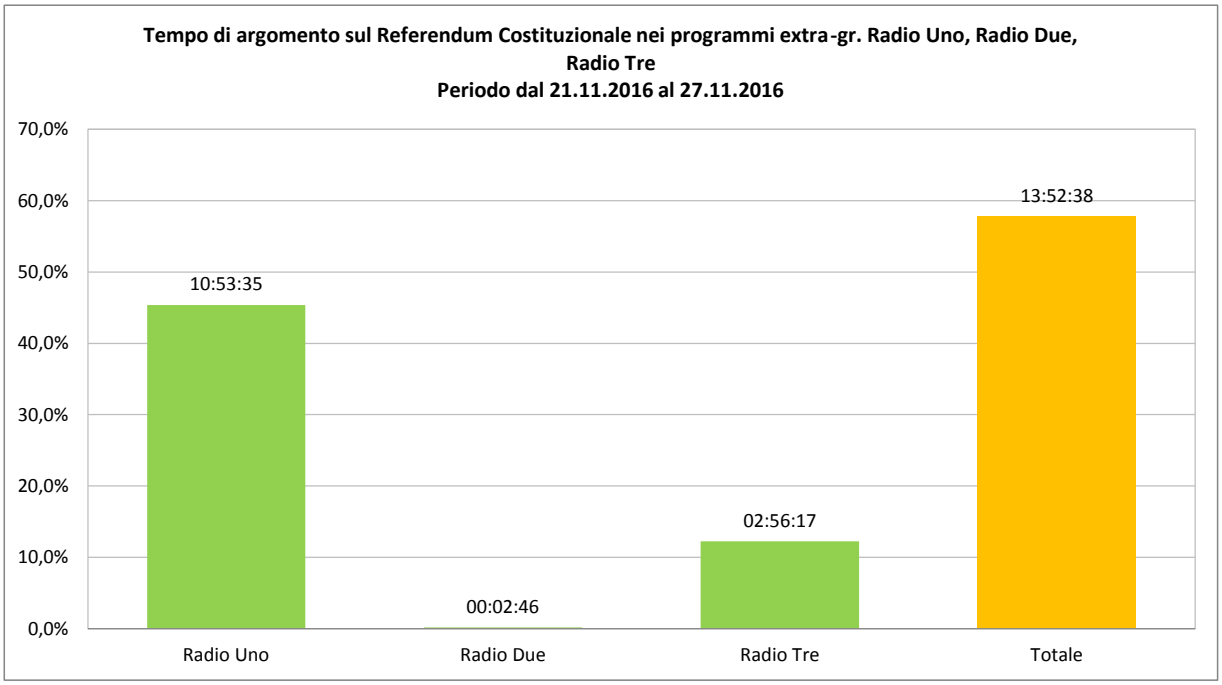

Tab. AR2 - Tempo di argomento sul Referendum Costituzionale nell'emittente radiofonica Radio 24 Il Sole 24 ore			
Periodo dal 21.11.2016 al 27.11.10.2016			
	Notiziari	**Programmi Extra-Gr**	**Totale**
Periodo	**V.A**	**V.A**	**V.A**
21.11.2016 - 27.11.2016	2:45:21	2:49:36	5:34:57
TOTALE	**2:45:21**	**2:49:36**	**5:34:57**
Tempo di argomento: indica il tempo complessivamente dedicato al Referendum Costituzionale			

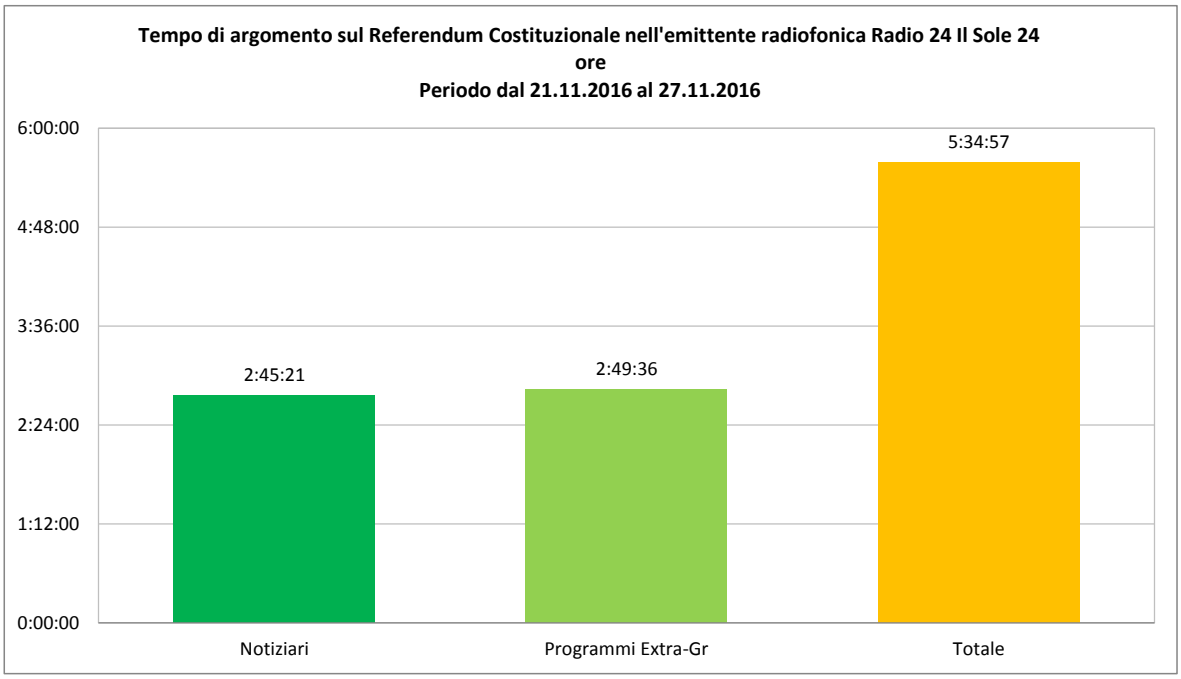

Tab. AR3 - Tempo di argomento sul Referendum Costituzionale nell'emittente radiofonica Radio 101			
Periodo dal 21.11.2016 al 27.11.10.2016			
	Notiziari	**Programmi Extra-Gr**	**Totale**
Periodo	**V.A**	**V.A**	**V.A**
21.11.2016 - 27.11.2016	0:21:30	0:10:29	0:31:59
TOTALE	**0:21:30**	**0:10:29**	**0:31:59**
Tempo di argomento: indica il tempo complessivamente dedicato al Referendum Costituzionale			

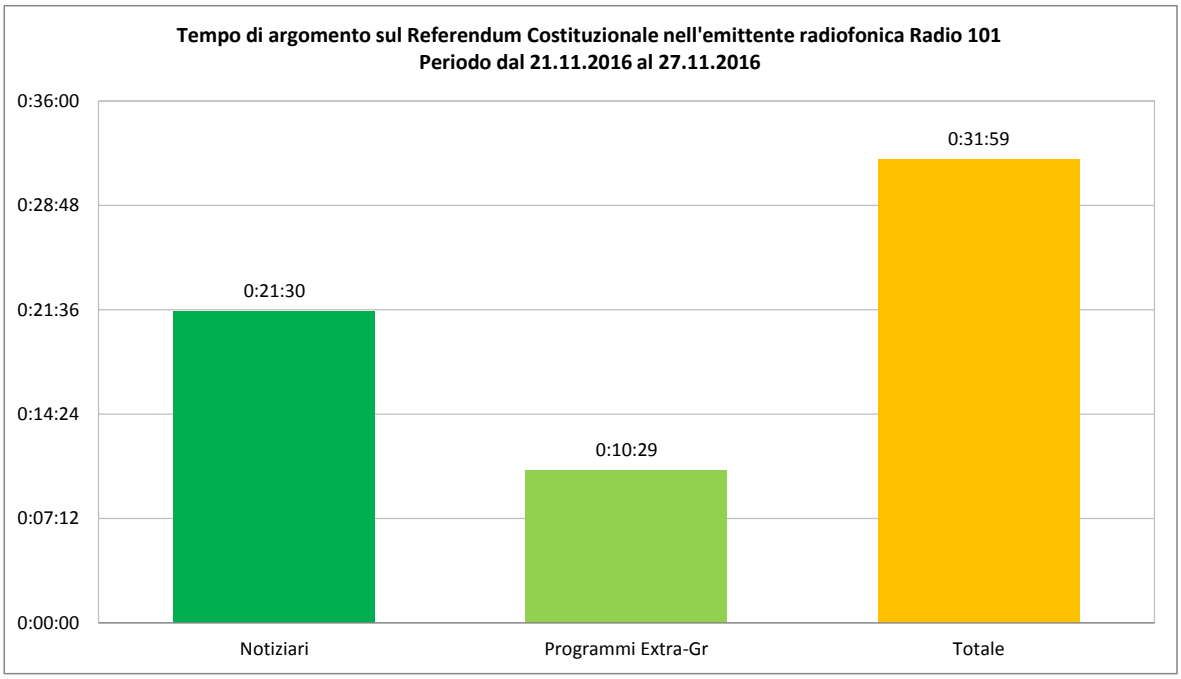

Tab. AR4 - Tempo di argomento sul Referendum Costituzionale nell'emittente radiofonica Virgin Radio			
Periodo dal 21.11.2016 al 27.11.10.2016			
	Notiziari	**Programmi Extra-Gr**	**Totale**
Periodo	**V.A**	**V.A**	**V.A**
21.11.2016 - 27.11.2016	0:05:59	0:10:44	0:16:43
TOTALE	**0:05:59**	**0:10:44**	**0:16:43**
Tempo di argomento: indica il tempo complessivamente dedicato al Referendum Costituzionale			

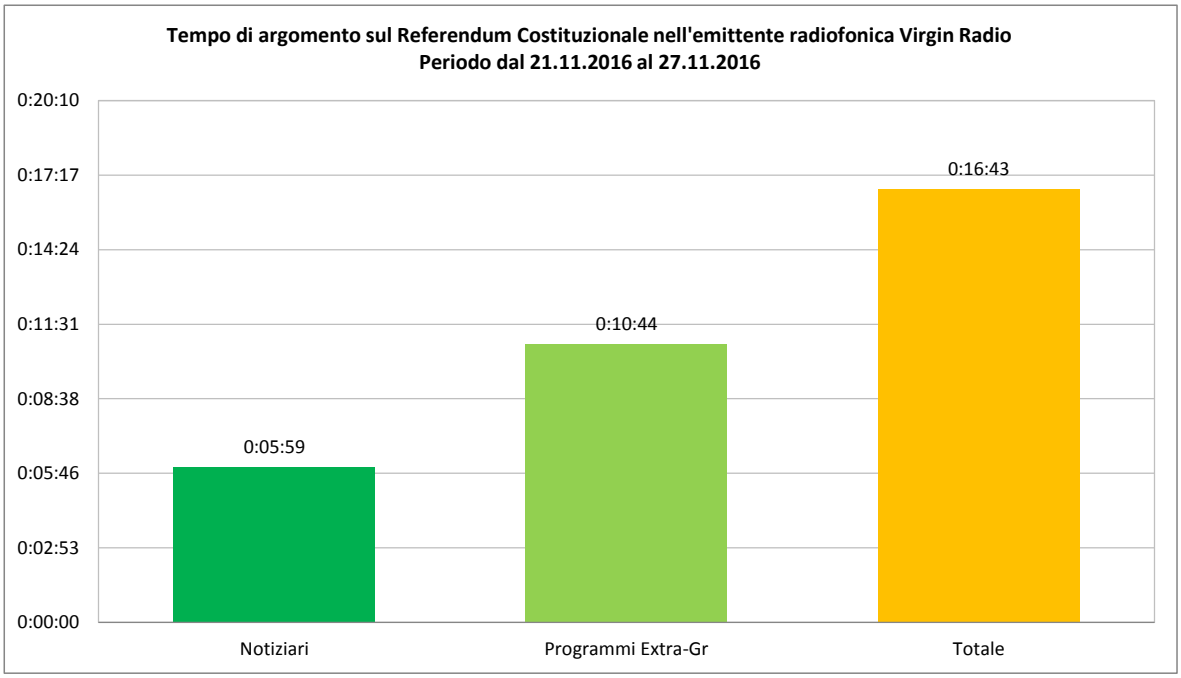

Tab. AR5 - Tempo di argomento sul Referendum Costituzionale nell'emittente radiofonica Radio Studio 105			
Periodo dal 21.11.2016 al 27.11.10.2016			
	Notiziari	**Programmi Extra-Gr**	**Totale**
Periodo	**V.A**	**V.A**	**V.A**
21.11.2016 - 27.11.2016	0:04:33	0:49:53	0:54:26
TOTALE	**0:04:33**	**0:49:53**	**0:54:26**
Tempo di argomento: indica il tempo complessivamente dedicato al Referendum Costituzionale			

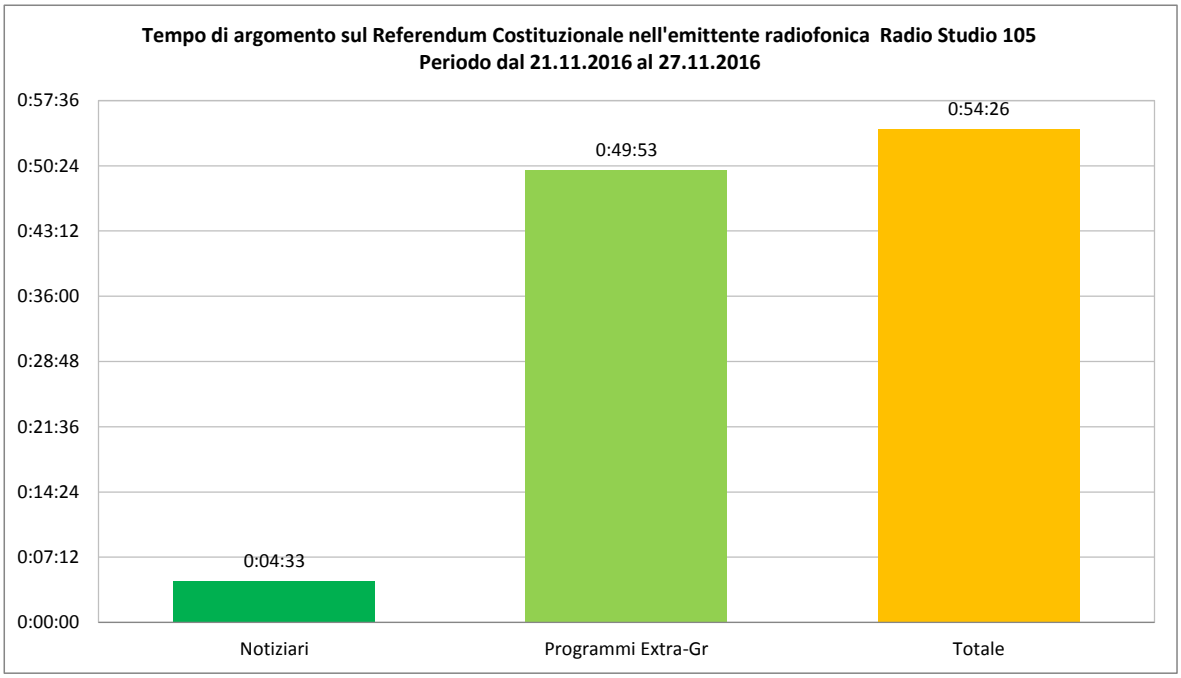

Tab. AR6 - Tempo di argomento sul Referendum Costituzionale nell'emittente radiofonica Radio Monte Carlo			
Periodo dal 21.11.2016 al 27.11.10.2016			
	Notiziari	**Programmi Extra-Gr**	**Totale**
Periodo	**V.A**	**V.A**	**V.A**
21.11.2016 - 27.11.2016	0:37:03	0:14:34	0:51:37
TOTALE	**0:37:03**	**0:14:34**	**0:51:37**
Tempo di argomento: indica il tempo complessivamente dedicato al Referendum Costituzionale			

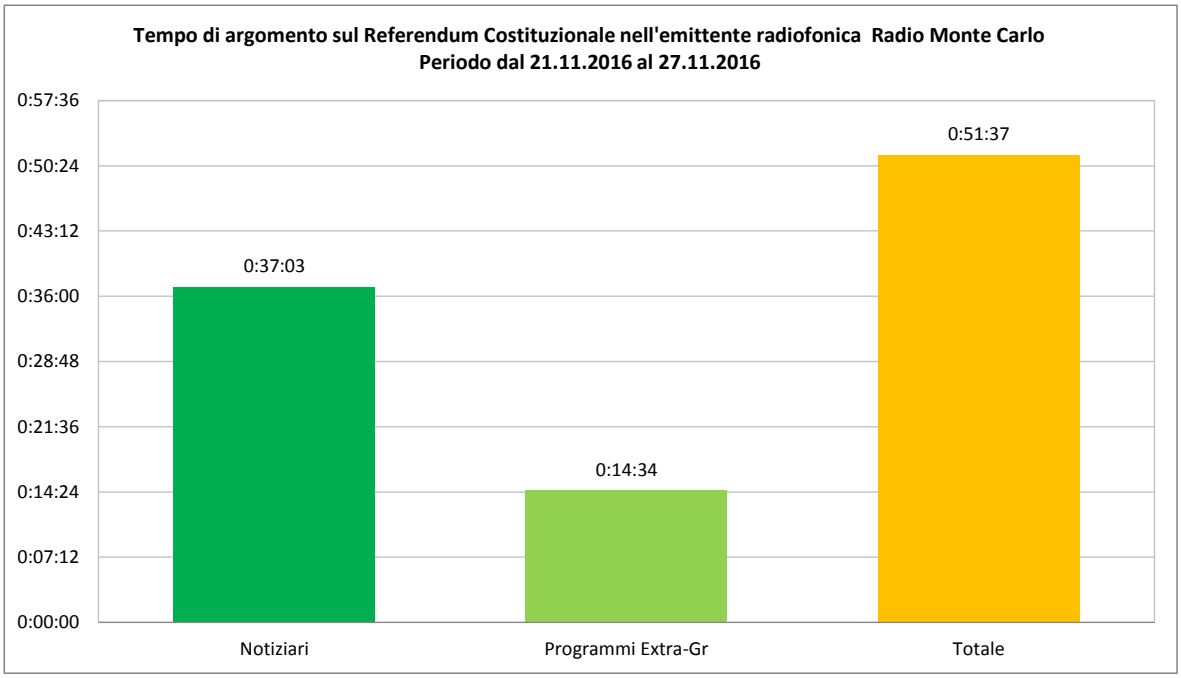

Tab. AR7 - Tempo di argomento sul Referendum Costituzionale nell'emittente radiofonica m2o			
Periodo dal 21.11.2016 al 27.11.10.2016			
	Notiziari	**Programmi Extra-Gr**	**Totale**
Periodo	**V.A**	**V.A**	**V.A**
21.11.2016 - 27.11.2016	0:02:18	0:02:20	0:04:38
TOTALE	**0:02:18**	**0:02:20**	**0:04:38**
Tempo di argomento: indica il tempo complessivamente dedicato al Referendum Costituzionale			

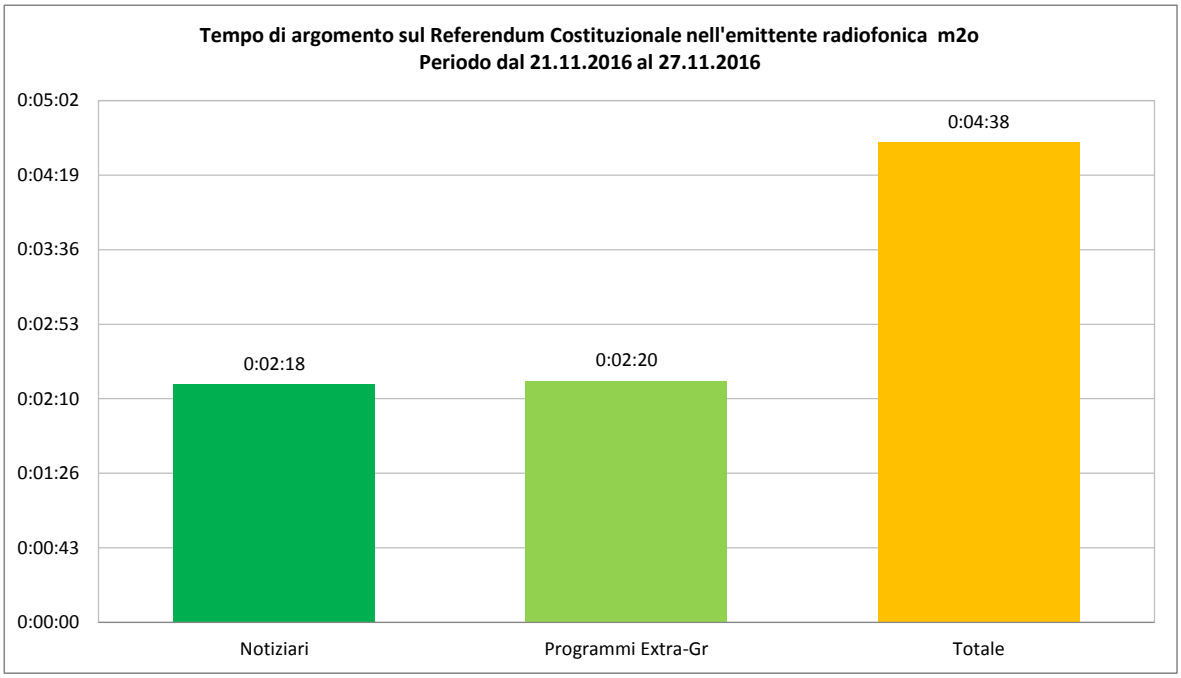

Tab. AR8 - Tempo di argomento sul Referendum Costituzionale nell'emittente radiofonica Radio Deejay			
Periodo dal 21.11.2016 al 27.11.10.2016			
	Notiziari	**Programmi Extra-Gr**	**Totale**
Periodo	**V.A**	**V.A**	**V.A**
21.11.2016 - 27.11.2016	0:12:40	0:05:24	0:18:04
TOTALE	**0:12:40**	**0:05:24**	**0:18:04**
Tempo di argomento: indica il tempo complessivamente dedicato al Referendum Costituzionale			

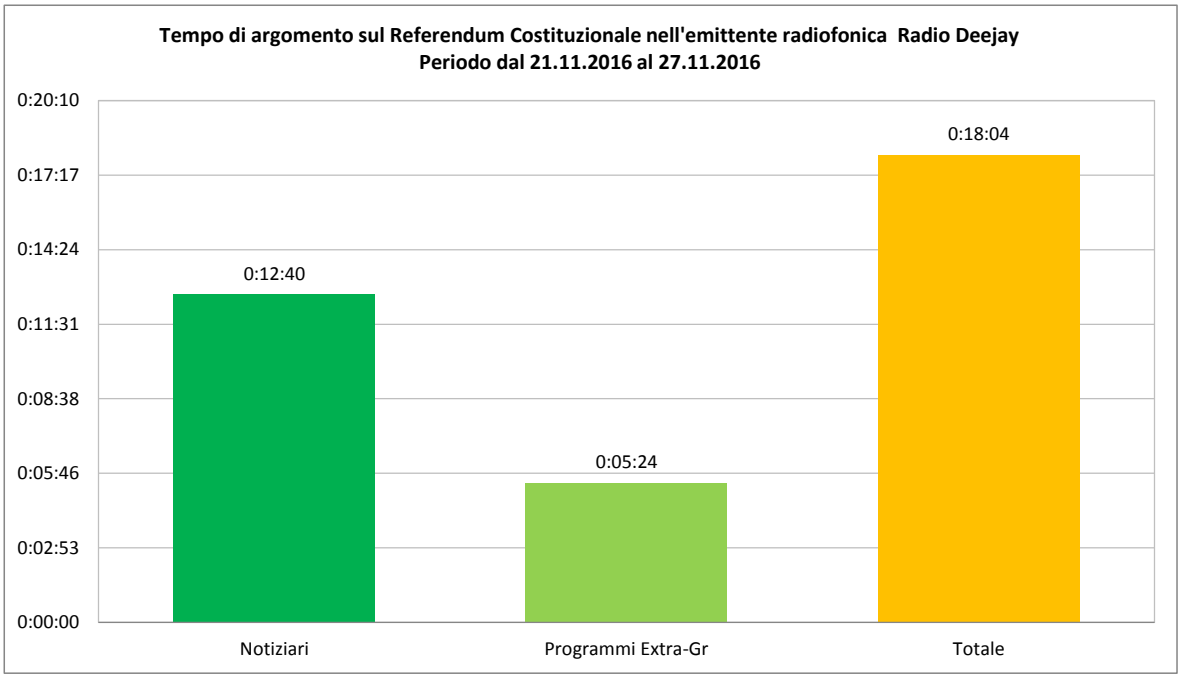

Tab. AR9 - Tempo di argomento sul Referendum Costituzionale nell'emittente radiofonica Radio Capital			
Periodo dal 21.11.2016 al 27.11.10.2016			
	Notiziari	**Programmi Extra-Gr**	**Totale**
Periodo	**V.A**	**V.A**	**V.A**
21.11.2016 - 27.11.2016	0:32:10	1:36:35	2:08:45
TOTALE	**0:32:10**	**1:36:35**	**2:08:45**
Tempo di argomento: indica il tempo complessivamente dedicato al Referendum Costituzionale			

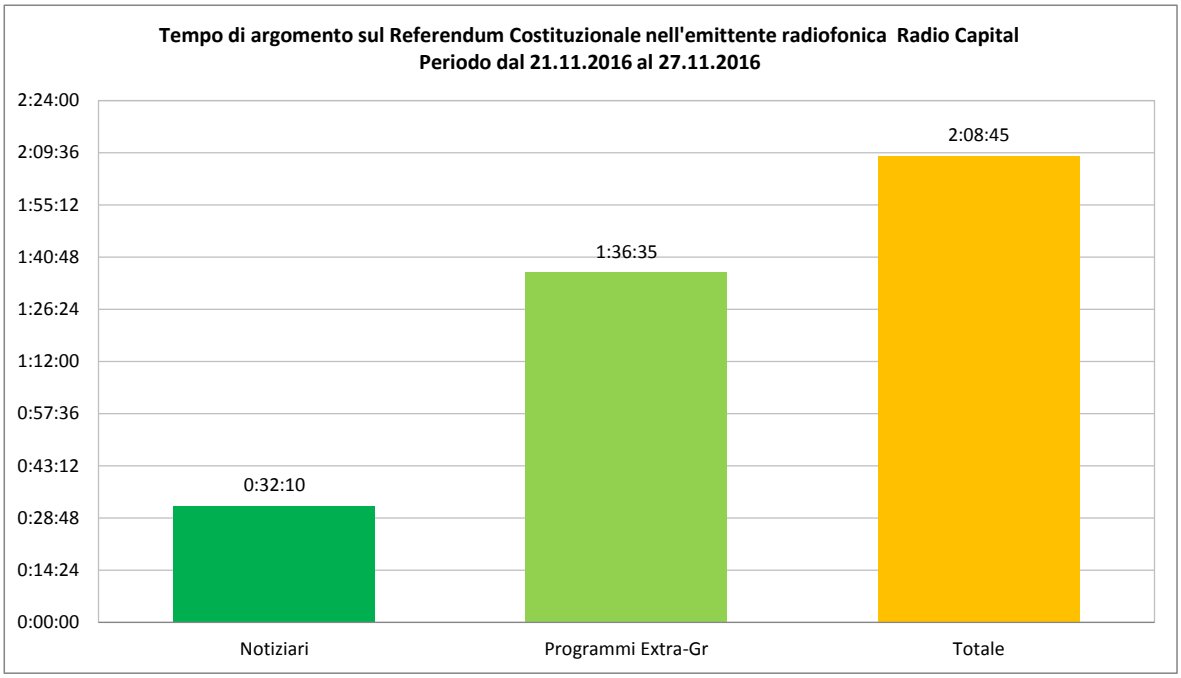

Tab. AR10 - Tempo di argomento sul Referendum Costituzionale nell'emittente radiofonica Radio Kiss Kiss			
Periodo dal 21.11.2016 al 27.11.10.2016			
	Notiziari	**Programmi Extra-Gr**	**Totale**
Periodo	**V.A**	**V.A**	**V.A**
21.11.2016 - 27.11.2016	0:05:27		0:05:27
TOTALE	**0:05:27**		**0:05:27**
Tempo di argomento: indica il tempo complessivamente dedicato al Referendum Costituzionale			

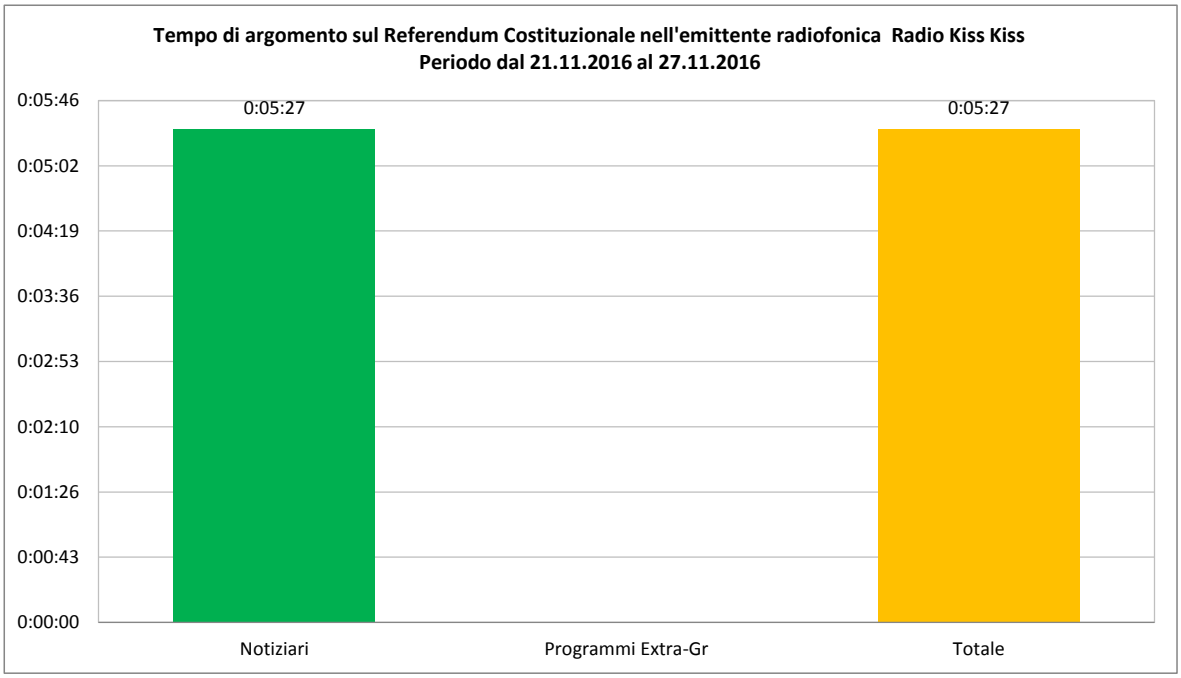

Tab. AR11 - Tempo di argomento sul Referendum Costituzionale nell'emittente radiofonica RTL 102.5			
Periodo dal 21.11.2016 al 27.11.10.2016			
	Notiziari	**Programmi Extra-Gr**	**Totale**
Periodo	**V.A**	**V.A**	**V.A**
21.11.2016 - 27.11.2016	0:57:48	2:22:01	3:19:49
TOTALE	**0:57:48**	**2:22:01**	**3:19:49**
Tempo di argomento: indica il tempo complessivamente dedicato al Referendum Costituzionale			

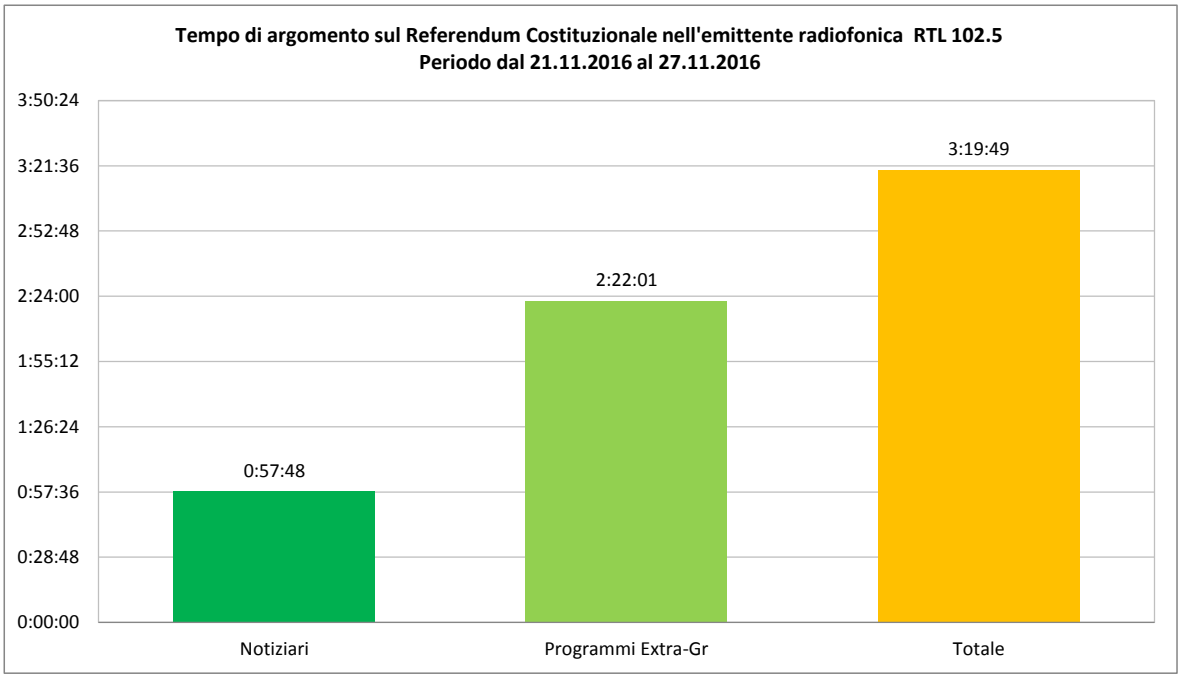

Tab. AR12 - Tempo di argomento sul Referendum Costituzionale nell'emittente radiofonica Radio Dimensione Suono			
Periodo dal 21.11.2016 al 27.11.10.2016			
	Notiziari	**Programmi Extra-Gr**	**Totale**
Periodo	**V.A**	**V.A**	**V.A**
21.11.2016 - 27.11.2016	0:42:03	0:29:48	1:11:51
TOTALE	**0:42:03**	**0:29:48**	**1:11:51**
Tempo di argomento: indica il tempo complessivamente dedicato al Referendum Costituzionale			

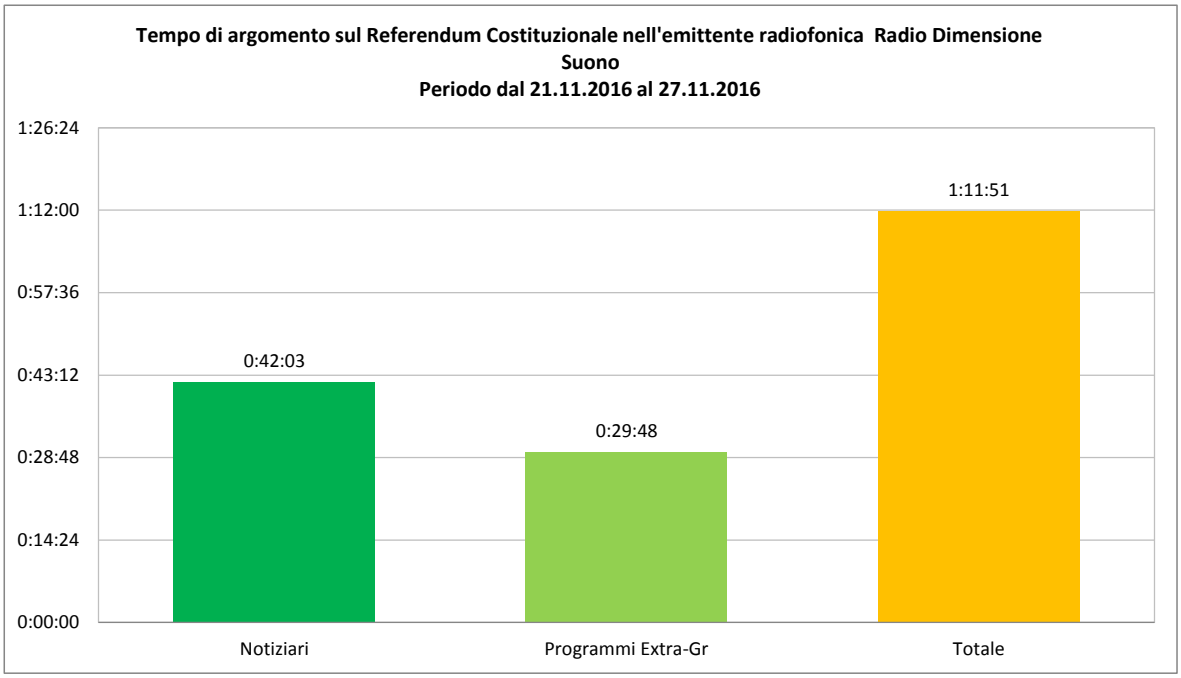

Tab. AR13 - Tempo di argomento sul Referendum Costituzionale nell'emittente radiofonica Radio Italia			
Periodo dal 21.11.2016 al 27.11.10.2016			
	Notiziari	**Programmi Extra-Gr**	**Totale**
Periodo	**V.A**	**V.A**	**V.A**
21.11.2016 - 27.11.2016	0:09:35	0:03:02	0:12:37
TOTALE	**0:09:35**	**0:03:02**	**0:12:37**
Tempo di argomento: indica il tempo complessivamente dedicato al Referendum Costituzionale			

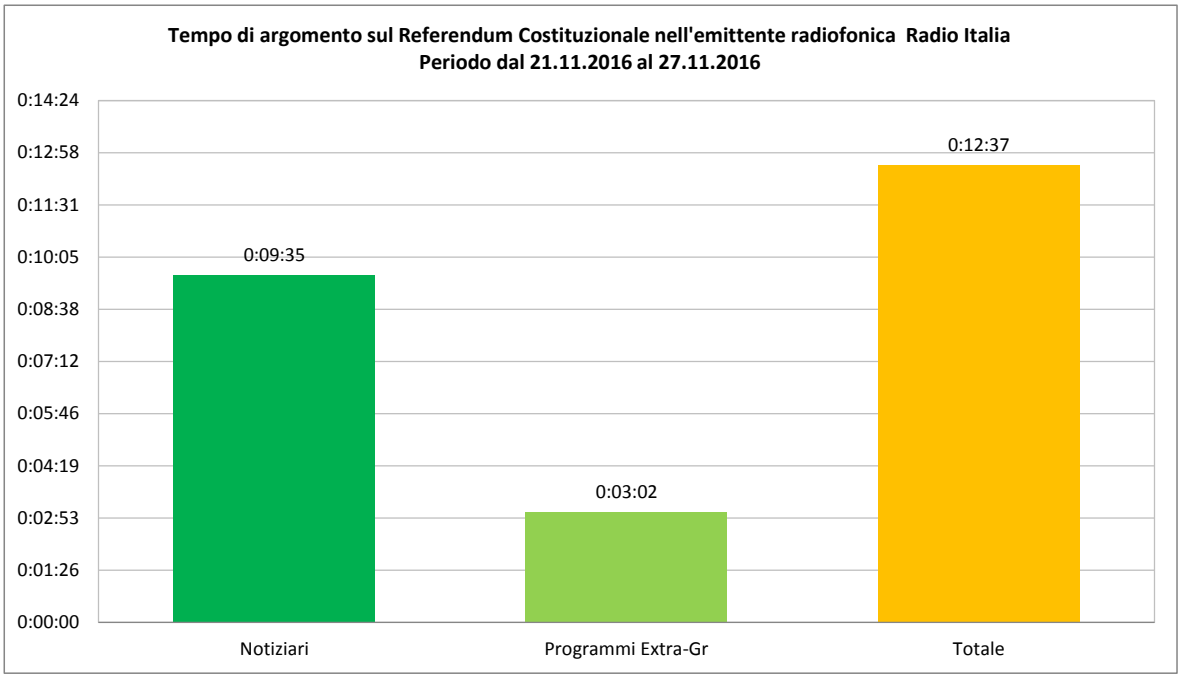

Allegato C

Tempi fruiti dai soggetti politici e istituzionali nei radiogiornali e nei programmi di testata relativi a tutti gli argomenti trattati (comprendendo anche l'argomento referendum costituzionale)

Tab. A1 - Tempo di parola dei soggetti politici ed istituzionali nei Radiogiornali RAI - tutte le edizioni

Periodo dal 21.11.2016 al 27.11.2016

	GR1			GR2			GR3			Totale		
Soggetti politici	**V.A**	**%**	**%**	**V.A**	**%**	**%**	**V.A**	**%**	**%**	**V.A**	**%**	**%**
Partito Democratico	0:05:43	20,20%	11,80%	0:02:07	27,19%	13,45%	0:01:12	14,97%	7,69%	0:09:02	20,48%	11,32%
Sinistra Italiana - Sinistra Ecologia Libertà	0:00:34	2,00%	1,17%	0:00:22	4,71%	2,33%	0:00:11	2,29%	1,18%	0:01:07	2,53%	1,40%
PDL - Forza Italia	0:07:44	27,33%	15,96%	0:01:47	22,91%	11,33%	0:01:48	22,45%	11,54%	0:11:19	25,66%	14,18%
Area Popolare (NCD - UDC)	0:00:10	0,59%	0,34%				0:00:11	2,29%	1,18%	0:00:21	0,79%	0,44%
Lega Nord	0:01:48	6,36%	3,72%	0:00:09	1,93%	0,95%	0:00:13	2,70%	1,39%	0:02:10	4,91%	2,72%
MoVimento 5 Stelle	0:06:44	23,79%	13,90%	0:02:44	35,12%	17,37%	0:02:57	36,80%	18,91%	0:12:25	28,16%	15,56%
Civici e Innovatori												
Democrazia Solidale - Centro Democratico												
Partito Socialista Italiano												
Fratelli d'Italia	0:00:06	0,35%	0,21%	0:00:08	1,71%	0,85%	0:00:12	2,49%	1,28%	0:00:26	0,98%	0,54%
Per le Autonomie - Minoranze linguistiche												
Grandi Autonomie e Libertà (G.A.L.)	0:00:12	0,71%	0,41%	0:00:12	2,57%	1,27%	0:00:11	2,29%	1,18%	0:00:35	1,32%	0,73%
Scelta Civica verso cittadini per l'Italia - MAIE												
Conservatori e riformisti												
Alleanza Liberalpopolare-Autonomie												
L'Altra Europa con Tsipras												
Energie per l'Italia	0:00:17	1,00%	0,58%							0:00:17	0,64%	0,36%
Radicali Italiani												
Altro	0:05:00	17,67%	10,32%	0:00:18	3,85%	1,91%	0:01:06	13,72%	7,05%	0:06:24	14,51%	8,02%
Totale	**0:28:18**	**100,00%**	**58,41%**	**0:07:47**	**100,00%**	**49,47%**	**0:08:01**	**100,00%**	**51,39%**	**0:44:06**	**100,00%**	**55,27%**
Soggetti istituzionali	**V.A**	**%**	**%**	**V.A**	**%**	**%**	**V.A**	**%**	**%**	**V.A**	**%**	**%**
Presidente della Repubblica	0:03:07		6,43%	0:00:39		4,13%	0:00:47		5,02%	0:04:33		5,70%
Presidente del Senato	0:00:21		0,72%							0:00:21		0,44%
Presidente della Camera	0:01:04		2,20%	0:00:52		5,51%	0:00:18		1,92%	0:02:14		2,80%
Presidente del Consiglio	0:12:14		25,25%	0:04:23		27,86%	0:04:24		28,21%	0:21:01		26,34%
Governo/Ministri/Sottosegretari	0:03:06		6,40%	0:01:54		12,08%	0:01:55		12,29%	0:06:55		8,67%
Unione Europea	0:00:17		0,58%	0:00:09		0,95%	0:00:11		1,18%	0:00:37		0,77%
Totale	**0:20:09**		**41,59%**	**0:07:57**		**50,53%**	**0:07:35**		**48,61%**	**0:35:41**		**44,73%**
TOTALE	**0:48:27**		**100,00%**	**0:15:44**		**100,00%**	**0:15:36**		**100,00%**	**1:19:47**		**100,00%**

Tempo di parola: indica il tempo in cui il soggetto politico/istituzionale parla direttamente in voce

Tab. A2 - Tempo di notizia dei soggetti politici ed istituzionali nei Radiogiornali RAI - tutte le edizioni

Periodo dal 21.11.2016 al 27.11.2016

	GR1			GR2			GR3			Totale		
Soggetti politici	**V.A**	**%**	**%**	**V.A**	**%**	**%**	**V.A**	**%**	**%**	**V.A**	**%**	**%**
Partito Democratico	0:14:07	15,80%	6,16%	0:02:48	8,35%	3,12%	0:04:05	13,16%	6,03%	0:21:00	13,64%	5,43%
Sinistra Italiana - Sinistra Ecologia Libertà	0:00:50	0,93%	0,36%	0:00:13	0,65%	0,24%	0:00:20	1,07%	0,49%	0:01:23	0,90%	0,36%
PDL - Forza Italia	0:22:52	25,59%	9,97%	0:05:32	16,49%	6,17%	0:05:47	18,64%	8,54%	0:34:11	22,21%	8,84%
Area Popolare (NCD - UDC)	0:00:18	0,34%	0,13%				0:00:20	1,07%	0,49%	0:00:38	0,41%	0,16%
Lega Nord	0:04:13	4,72%	1,84%	0:01:28	4,37%	1,64%	0:01:11	3,81%	1,75%	0:06:52	4,46%	1,78%
MoVimento 5 Stelle	0:35:05	39,27%	15,30%	0:17:28	52,06%	19,49%	0:14:48	47,69%	21,85%	1:07:21	43,75%	17,42%
Civici e Innovatori												
Democrazia Solidale - Centro Democratico												
Partito Socialista Italiano												
Fratelli d'Italia	0:02:05	2,33%	0,91%	0:00:19	0,94%	0,35%	0:00:18	0,97%	0,44%	0:02:42	1,75%	0,70%
Per le Autonomie - Minoranze linguistiche												
Grandi Autonomie e Libertà (G.A.L.)	0:00:03	0,06%	0,02%	0:00:02	0,10%	0,04%	0:00:03	0,16%	0,07%	0:00:08	0,09%	0,03%
Scelta Civica verso cittadini per l'Italia - MAIE												
Conservatori e riformisti	0:00:12	0,22%	0,09%							0:00:12	0,13%	0,05%
Alleanza Liberalpopolare-Autonomie	0:00:06	0,11%	0,04%	0:00:09	0,45%	0,17%	0:00:07	0,38%	0,17%	0:00:22	0,24%	0,09%
L'Altra Europa con Tsipras	0:00:04	0,07%	0,03%							0:00:04	0,04%	0,02%
Energie per l'Italia	0:00:50	0,93%	0,36%							0:00:50	0,54%	0,22%
Radicali Italiani												
Altro	0:08:36	9,63%	3,75%	0:05:34	16,59%	6,21%	0:04:03	13,05%	5,98%	0:18:13	11,83%	4,71%
Totale	**1:29:21**	**100,00%**	**38,97%**	**0:33:33**	**100,00%**	**37,43%**	**0:31:02**	**100,00%**	**45,82%**	**2:33:56**	**100,00%**	**39,81%**
Soggetti istituzionali	**V.A**	**%**	**%**	**V.A**	**%**	**%**	**V.A**	**%**	**%**	**V.A**	**%**	**%**
Presidente della Repubblica	0:12:27		5,43%	0:02:37		2,92%	0:02:17		3,37%	0:17:21		4,49%
Presidente del Senato				0:00:29		0,54%				0:00:29		0,13%
Presidente della Camera	0:05:03		2,20%	0:00:51		0,95%	0:00:13		0,32%	0:06:07		1,58%
Presidente del Consiglio	0:56:16		24,54%	0:20:46		23,17%	0:20:11		29,80%	1:37:13		25,14%
Governo/Ministri/Sottosegretari	0:21:33		9,40%	0:17:56		20,01%	0:06:06		9,01%	0:45:35		11,79%
Unione Europea	0:44:38		19,47%	0:13:26		14,99%	0:07:55		11,69%	1:05:59		17,06%
Totale	**2:19:57**		**61,03%**	**0:56:05**		**62,57%**	**0:36:42**		**54,18%**	**3:52:44**		**60,19%**
TOTALE	**3:49:18**		**100,00%**	**1:29:38**		**100,00%**	**1:07:44**		**100,00%**	**6:26:40**		**100,00%**

Tempo di notizia: indica il tempo dedicato dal giornalista all'illustrazione di un argomento/evento in relazione ad un soggetto politico/istituzionale

Tab. A3 - Tempo di antenna dei soggetti politici ed istituzionali nei Radiogiornali RAI - tutte le edizioni

Periodo dal 21.11.2016 al 27.11.2016

	GR1			GR2			GR3			Totale		
Soggetti politici	**V.A**	**%**	**%**	**V.A**	**%**	**%**	**V.A**	**%**	**%**	**V.A**	**%**	**%**
Partito Democratico	0:19:50	16,86%	7,14%	0:04:55	11,90%	4,67%	0:05:17	13,53%	6,34%	0:30:02	15,17%	6,44%
Sinistra Italiana - Sinistra Ecologia Libertà	0:01:24	1,19%	0,50%	0:00:35	1,41%	0,55%	0:00:31	1,32%	0,62%	0:02:30	1,26%	0,54%
PDL - Forza Italia	0:30:36	26,01%	11,02%	0:07:19	17,70%	6,94%	0:07:35	19,42%	9,10%	0:45:30	22,98%	9,75%
Area Popolare (NCD - UDC)	0:00:28	0,40%	0,17%				0:00:31	1,32%	0,62%	0:00:59	0,50%	0,21%
Lega Nord	0:06:01	5,11%	2,17%	0:01:37	3,91%	1,53%	0:01:24	3,59%	1,68%	0:09:02	4,56%	1,94%
MoVimento 5 Stelle	0:41:49	35,54%	15,06%	0:20:12	48,87%	19,17%	0:17:45	45,45%	21,30%	1:19:46	40,28%	17,10%
Civici e Innovatori												
Democrazia Solidale - Centro Democratico												
Partito Socialista Italiano												
Fratelli d'Italia	0:02:11	1,86%	0,79%	0:00:27	1,09%	0,43%	0:00:30	1,28%	0,60%	0:03:08	1,58%	0,67%
Per le Autonomie - Minoranze linguistiche												
Grandi Autonomie e Libertà (G.A.L.)	0:00:15	0,21%	0,09%	0:00:14	0,56%	0,22%	0:00:14	0,60%	0,28%	0:00:43	0,36%	0,15%
Scelta Civica verso cittadini per l'Italia - MAIE												
Conservatori e riformisti	0:00:12	0,17%	0,07%							0:00:12	0,10%	0,04%
Alleanza Liberalpopolare-Autonomie	0:00:06	0,08%	0,04%	0:00:09	0,36%	0,14%	0:00:07	0,30%	0,14%	0:00:22	0,19%	0,08%
L'Altra Europa con Tsipras	0:00:04	0,06%	0,02%							0:00:04	0,03%	0,01%
Energie per l'Italia	0:01:07	0,95%	0,40%							0:01:07	0,56%	0,24%
Radicali Italiani												
Altro	0:13:36	11,56%	4,90%	0:05:52	14,19%	5,57%	0:05:09	13,19%	6,18%	0:24:37	12,43%	5,28%
Totale	**1:57:39**	**100,00%**	**42,36%**	**0:41:20**	**100,00%**	**39,23%**	**0:39:03**	**100,00%**	**46,86%**	**3:18:02**	**100,00%**	**42,46%**
Soggetti istituzionali	**V.A**	**%**	**%**	**V.A**	**%**	**%**	**V.A**	**%**	**%**	**V.A**	**%**	**%**
Presidente della Repubblica	0:15:34		5,60%	0:03:16		3,10%	0:03:04		3,68%	0:21:54		4,70%
Presidente del Senato	0:00:21		0,13%	0:00:29		0,46%				0:00:50		0,18%
Presidente della Camera	0:06:07		2,20%	0:01:43		1,63%	0:00:31		0,62%	0:08:21		1,79%
Presidente del Consiglio	1:08:30		24,66%	0:25:09		23,87%	0:24:35		29,50%	1:58:14		25,35%
Governo/Ministri/Sottosegretari	0:24:39		8,87%	0:19:50		18,82%	0:08:01		9,62%	0:52:30		11,26%
Unione Europea	0:44:55		16,17%	0:13:35		12,89%	0:08:06		9,72%	1:06:36		14,28%
Totale	**2:40:06**		**57,64%**	**1:04:02**		**60,77%**	**0:44:17**		**53,14%**	**4:28:25**		**57,54%**
TOTALE	**4:37:45**		**100,00%**	**1:45:22**		**100,00%**	**1:23:20**		**100,00%**	**7:46:27**		**100,00%**

Tempo di antenna: indica il tempo complessivamente dedicato al soggetto politico/istituzionale ed è dato dalla somma del tempo di notizia e del tempo di parola del soggetto

Tab. A4 - Tempo di notizia, parola e antenna dei soggetti politici ed istituzionali nei Radiogiornali di Radio 24 Il Sole 24 ore - tutte le edizioni									
Periodo dal 21.11.2016 al 27.11.2016									
	Tempo di notizia			Tempo di parola			Tempo di antenna		
Soggetti politici	**V.A**	**%**	**%**	**V.A**	**%**	**%**	**V.A**	**%**	**%**
Partito Democratico	0:10:46	13,11%	5,05%	0:15:44	41,13%	21,40%	0:26:30	22,01%	9,25%
Sinistra Italiana - Sinistra Ecologia Libertà	0:02:22	2,88%	1,11%				0:02:22	1,97%	0,83%
PDL - Forza Italia	0:06:15	7,61%	2,93%	0:09:50	25,71%	13,38%	0:16:05	13,36%	5,61%
Area Popolare (NCD - UDC)									
Lega Nord	0:04:25	5,38%	2,07%				0:04:25	3,67%	1,54%
MoVimento 5 Stelle	0:45:58	55,97%	21,57%	0:08:14	21,53%	11,20%	0:54:12	45,02%	18,91%
Civici e Innovatori									
Democrazia Solidale - Centro Democratico									
Partito Socialista Italiano									
Fratelli d'Italia	0:00:29	0,59%	0,23%				0:00:29	0,40%	0,17%
Per le Autonomie - Minoranze linguistiche									
Grandi Autonomie e Libertà (G.A.L.)									
Scelta Civica verso cittadini per l'Italia - MAIE									
Conservatori e riformisti									
Alleanza Liberalpopolare-Autonomie									
L'Altra Europa con Tsipras									
Energie per l'Italia									
Radicali Italiani									
Altro	0:11:53	14,47%	5,58%	0:04:27	11,63%	6,05%	0:16:20	13,57%	5,70%
Totale	**1:22:08**	**100,00%**	**38,55%**	**0:38:15**	**100,00%**	**52,03%**	**2:00:23**	**100,00%**	**42,00%**
Soggetti istituzionali	**V.A**	**%**	**%**	**V.A**	**%**	**%**	**V.A**	**%**	**%**
Presidente della Repubblica	0:00:50		0,39%	0:00:36		0,82%	0:01:26		0,50%
Presidente del Senato									
Presidente della Camera	0:02:08		1,00%				0:02:08		0,74%
Presidente del Consiglio	0:47:05		22,10%	0:27:25		37,29%	1:14:30		25,99%
Governo/Ministri/Sottosegretari	0:49:55		23,43%	0:06:13		8,46%	0:56:08		19,59%
Unione Europea	0:30:59		14,54%	0:01:02		1,41%	0:32:01		11,17%
Totale	**2:10:57**		**61,45%**	**0:35:16**		**47,97%**	**2:46:13**		**58,00%**
TOTALE	**3:33:05**		**100,00%**	**1:13:31**		**100,00%**	**4:46:36**		**100,00%**

Tempo di parola: indica il tempo in cui il soggetto politico/istituzionale parla direttamente in voce

Tempo di notizia: indica il tempo dedicato dal giornalista all'illustrazione di un argomento/evento in relazione ad un soggetto politico/istituzionale

Tempo di antenna: indica il tempo complessivamente dedicato al soggetto politico/istituzionale ed è dato dalla somma del tempo di notizia e del tempo di parola del soggetto

Tab. A5 - Tempo di notizia, parola e antenna dei soggetti politici ed istituzionali nei Radiogiornali di Radio 101 - tutte le edizioni									
Periodo dal 21.11.2016 al 27.11.2016									
	Tempo di notizia			Tempo di parola			Tempo di antenna		
Soggetti politici	**V.A**	**%**	**%**	**V.A**	**%**	**%**	**V.A**	**%**	**%**
Partito Democratico	0:02:29	18,06%	8,89%	0:00:43	17,84%	8,25%	0:03:12	18,01%	8,74%
Sinistra Italiana - Sinistra Ecologia Libertà	0:00:05	0,61%	0,30%	0:00:27	11,20%	5,18%	0:00:32	3,00%	1,46%
PDL - Forza Italia	0:02:28	17,94%	8,83%	0:01:52	46,47%	21,50%	0:04:20	24,39%	11,83%
Area Popolare (NCD - UDC)	0:00:02	0,24%	0,12%	0:00:12	4,98%	2,30%	0:00:14	1,31%	0,64%
Lega Nord	0:00:30	3,64%	1,79%	0:00:15	6,22%	2,88%	0:00:45	4,22%	2,05%
MoVimento 5 Stelle	0:05:50	42,42%	20,88%	0:00:32	13,28%	6,14%	0:06:22	35,83%	17,39%
Civici e Innovatori									
Democrazia Solidale - Centro Democratico									
Partito Socialista Italiano									
Fratelli d'Italia									
Per le Autonomie - Minoranze linguistiche									
Grandi Autonomie e Libertà (G.A.L.)									
Scelta Civica verso cittadini per l'Italia - MAIE									
Conservatori e riformisti									
Alleanza Liberalpopolare-Autonomie									
L'Altra Europa con Tsipras									
Energie per l'Italia									
Radicali Italiani									
Altro	0:02:21	17,09%	8,41%				0:02:21	13,23%	6,42%
Totale	**0:13:45**	**100,00%**	**49,22%**	**0:04:01**	**100,00%**	**46,26%**	**0:17:46**	**100,00%**	**48,52%**
Soggetti istituzionali	**V.A**	**%**	**%**	**V.A**	**%**	**%**	**V.A**	**%**	**%**
Presidente della Repubblica	0:02:22		8,47%	0:00:30		5,76%	0:02:52		7,83%
Presidente del Senato									
Presidente della Camera	0:00:03		0,18%				0:00:03		0,14%
Presidente del Consiglio	0:06:52		24,58%	0:02:22		27,26%	0:09:14		25,22%
Governo/Ministri/Sottosegretari	0:03:23		12,11%	0:01:48		20,73%	0:05:11		14,16%
Unione Europea	0:01:31		5,43%				0:01:31		4,14%
Totale	**0:14:11**		**50,78%**	**0:04:40**		**53,74%**	**0:18:51**		**51,48%**
TOTALE	**0:27:56**		**100,00%**	**0:08:41**		**100,00%**	**0:36:37**		**100,00%**

Tempo di parola: indica il tempo in cui il soggetto politico/istituzionale parla direttamente in voce

Tempo di notizia: indica il tempo dedicato dal giornalista all'illustrazione di un argomento/evento in relazione ad un soggetto politico/istituzionale

Tempo di antenna: indica il tempo complessivamente dedicato al soggetto politico/istituzionale ed è dato dalla somma del tempo di notizia e del tempo di parola del soggetto

Tab. A6 - Tempo di notizia, parola e antenna dei soggetti politici ed istituzionali nei Radiogiornali di Virgin Radio - tutte le edizioni									
Periodo dal 21.11.2016 al 27.11.2016									
	Tempo di notizia			Tempo di parola			Tempo di antenna		
Soggetti politici	**V.A**	**%**	**%**	**V.A**	**%**	**%**	**V.A**	**%**	**%**
Partito Democratico	0:00:53	17,04%	8,03%				0:00:53	17,04%	8,03%
Sinistra Italiana - Sinistra Ecologia Libertà									
PDL - Forza Italia	0:01:15	24,12%	11,36%				0:01:15	24,12%	11,36%
Area Popolare (NCD - UDC)									
Lega Nord									
MoVimento 5 Stelle	0:02:30	48,23%	22,73%				0:02:30	48,23%	22,73%
Civici e Innovatori									
Democrazia Solidale - Centro Democratico									
Partito Socialista Italiano									
Fratelli d'Italia									
Per le Autonomie - Minoranze linguistiche									
Grandi Autonomie e Libertà (G.A.L.)									
Scelta Civica verso cittadini per l'Italia - MAIE									
Conservatori e riformisti									
Alleanza Liberalpopolare-Autonomie									
L'Altra Europa con Tsipras									
Energie per l'Italia									
Radicali Italiani									
Altro	0:00:33	10,61%	5,00%				0:00:33	10,61%	5,00%
Totale	**0:05:11**	**100,00%**	**47,12%**				**0:05:11**	**100,00%**	**47,12%**
Soggetti istituzionali	**V.A**	**%**	**%**	**V.A**	**%**	**%**	**V.A**	**%**	**%**
Presidente della Repubblica	0:00:13		1,97%				0:00:13		1,97%
Presidente del Senato									
Presidente della Camera									
Presidente del Consiglio	0:02:59		27,12%				0:02:59		27,12%
Governo/Ministri/Sottosegretari	0:01:14		11,21%				0:01:14		11,21%
Unione Europea	0:01:23		12,58%				0:01:23		12,58%
Totale	**0:05:49**		**52,88%**				**0:05:49**		**52,88%**
TOTALE	**0:11:00**		**100,00%**				**0:11:00**		**100,00%**

Tempo di parola: indica il tempo in cui il soggetto politico/istituzionale parla direttamente in voce

Tempo di notizia: indica il tempo dedicato dal giornalista all'illustrazione di un argomento/evento in relazione ad un soggetto politico/istituzionale

Tempo di antenna: indica il tempo complessivamente dedicato al soggetto politico/istituzionale ed è dato dalla somma del tempo di notizia e del tempo di parola del soggetto

Tab. A7 - Tempo di notizia, parola e antenna dei soggetti politici ed istituzionali nei Radiogiornali di Radio Studio 105 - tutte le edizioni									
Periodo dal 21.11.2016 al 27.11.2016									
	Tempo di notizia			Tempo di parola			Tempo di antenna		
Soggetti politici	**V.A**	**%**	**%**	**V.A**	**%**	**%**	**V.A**	**%**	**%**
Partito Democratico	0:01:04	21,55%	10,41%				0:01:04	21,55%	10,41%
Sinistra Italiana - Sinistra Ecologia Libertà									
PDL - Forza Italia	0:00:56	18,86%	9,11%				0:00:56	18,86%	9,11%
Area Popolare (NCD - UDC)									
Lega Nord	0:00:08	2,69%	1,30%				0:00:08	2,69%	1,30%
MoVimento 5 Stelle	0:02:19	46,80%	22,60%				0:02:19	46,80%	22,60%
Civici e Innovatori									
Democrazia Solidale - Centro Democratico									
Partito Socialista Italiano									
Fratelli d'Italia									
Per le Autonomie - Minoranze linguistiche									
Grandi Autonomie e Libertà (G.A.L.)									
Scelta Civica verso cittadini per l'Italia - MAIE									
Conservatori e riformisti									
Alleanza Liberalpopolare-Autonomie									
L'Altra Europa con Tsipras									
Energie per l'Italia									
Radicali Italiani									
Altro	0:00:30	10,10%	4,88%				0:00:30	10,10%	4,88%
Totale	**0:04:57**	**100,00%**	**48,29%**				**0:04:57**	**100,00%**	**48,29%**
Soggetti istituzionali	**V.A**	**%**	**%**	**V.A**	**%**	**%**	**V.A**	**%**	**%**
Presidente della Repubblica	0:00:17		2,76%				0:00:17		2,76%
Presidente del Senato									
Presidente della Camera									
Presidente del Consiglio	0:02:49		27,48%				0:02:49		27,48%
Governo/Ministri/Sottosegretari	0:01:35		15,45%				0:01:35		15,45%
Unione Europea	0:00:37		6,02%				0:00:37		6,02%
Totale	**0:05:18**		**51,71%**				**0:05:18**		**51,71%**
TOTALE	**0:10:15**		**100,00%**				**0:10:15**		**100,00%**

Tempo di parola: indica il tempo in cui il soggetto politico/istituzionale parla direttamente in voce

Tempo di notizia: indica il tempo dedicato dal giornalista all'illustrazione di un argomento/evento in relazione ad un soggetto politico/istituzionale

Tempo di antenna: indica il tempo complessivamente dedicato al soggetto politico/istituzionale ed è dato dalla somma del tempo di notizia e del tempo di parola del soggetto

Tab. A8 - Tempo di notizia, parola e antenna dei soggetti politici ed istituzionali nei Radiogiornali di Radio Monte Carlo - tutte le edizioni									
Periodo dal 21.11.2016 al 27.11.2016									
	Tempo di notizia			Tempo di parola			Tempo di antenna		
Soggetti politici	**V.A**	**%**	**%**	**V.A**	**%**	**%**	**V.A**	**%**	**%**
Partito Democratico	0:08:31	28,87%	13,64%	0:03:57	32,47%	19,77%	0:12:28	29,92%	15,12%
Sinistra Italiana - Sinistra Ecologia Libertà									
PDL - Forza Italia	0:05:29	18,59%	8,78%	0:03:24	27,95%	17,01%	0:08:53	21,32%	10,78%
Area Popolare (NCD - UDC)	0:00:17	0,96%	0,45%	0:00:29	3,97%	2,42%	0:00:46	1,84%	0,93%
Lega Nord	0:01:08	3,84%	1,81%				0:01:08	2,72%	1,37%
MoVimento 5 Stelle	0:07:53	26,72%	12,62%	0:00:52	7,12%	4,34%	0:08:45	21,00%	10,61%
Civici e Innovatori									
Democrazia Solidale - Centro Democratico									
Partito Socialista Italiano									
Fratelli d'Italia									
Per le Autonomie - Minoranze linguistiche									
Grandi Autonomie e Libertà (G.A.L.)									
Scelta Civica verso cittadini per l'Italia - MAIE									
Conservatori e riformisti									
Alleanza Liberalpopolare-Autonomie									
L'Altra Europa con Tsipras									
Energie per l'Italia	0:00:11	0,62%	0,29%	0:00:12	1,64%	1,00%	0:00:23	0,92%	0,47%
Radicali Italiani									
Altro	0:06:01	20,40%	9,63%	0:03:16	26,85%	16,35%	0:09:17	22,28%	11,26%
Totale	**0:29:30**	**100,00%**	**47,24%**	**0:12:10**	**100,00%**	**60,88%**	**0:41:40**	**100,00%**	**50,55%**
Soggetti istituzionali	**V.A**	**%**	**%**	**V.A**	**%**	**%**	**V.A**	**%**	**%**
Presidente della Repubblica	0:01:04		1,71%	0:00:18		1,50%	0:01:22		1,66%
Presidente del Senato									
Presidente della Camera	0:00:29		0,77%				0:00:29		0,59%
Presidente del Consiglio	0:09:35		15,35%	0:04:33		22,77%	0:14:08		17,15%
Governo/Ministri/Sottosegretari	0:15:16		24,45%	0:02:58		14,85%	0:18:14		22,12%
Unione Europea	0:06:33		10,49%				0:06:33		7,95%
Totale	**0:32:57**		**52,76%**	**0:07:49**		**39,12%**	**0:40:46**		**49,45%**
TOTALE	**1:02:27**		**100,00%**	**0:19:59**		**100,00%**	**1:22:26**		**100,00%**

Tempo di parola: indica il tempo in cui il soggetto politico/istituzionale parla direttamente in voce

Tempo di notizia: indica il tempo dedicato dal giornalista all'illustrazione di un argomento/evento in relazione ad un soggetto politico/istituzionale

Tempo di antenna: indica il tempo complessivamente dedicato al soggetto politico/istituzionale ed è dato dalla somma del tempo di notizia e del tempo di parola del soggetto

Tab. A9 - Tempo di notizia, parola e antenna dei soggetti politici ed istituzionali nei Radiogiornali di m2o - tutte le edizioni									
Periodo dal 21.11.2016 al 27.11.2016									
	Tempo di notizia			Tempo di parola			Tempo di antenna		
Soggetti politici	**V.A**	**%**	**%**	**V.A**	**%**	**%**	**V.A**	**%**	**%**
Partito Democratico	0:00:32	35,16%	19,63%				0:00:32	35,16%	19,63%
Sinistra Italiana - Sinistra Ecologia Libertà									
PDL - Forza Italia	0:00:11	12,09%	6,75%				0:00:11	12,09%	6,75%
Area Popolare (NCD - UDC)									
Lega Nord									
MoVimento 5 Stelle	0:00:18	19,78%	11,04%				0:00:18	19,78%	11,04%
Civici e Innovatori									
Democrazia Solidale - Centro Democratico									
Partito Socialista Italiano									
Fratelli d'Italia									
Per le Autonomie - Minoranze linguistiche									
Grandi Autonomie e Libertà (G.A.L.)									
Scelta Civica verso cittadini per l'Italia - MAIE									
Conservatori e riformisti									
Alleanza Liberalpopolare-Autonomie									
L'Altra Europa con Tsipras									
Energie per l'Italia									
Radicali Italiani									
Altro	0:00:30	32,97%	18,40%				0:00:30	32,97%	18,40%
Totale	**0:01:31**	**100,00%**	**55,83%**				**0:01:31**	**100,00%**	**55,83%**
Soggetti istituzionali	**V.A**	**%**	**%**	**V.A**	**%**	**%**	**V.A**	**%**	**%**
Presidente della Repubblica									
Presidente del Senato									
Presidente della Camera									
Presidente del Consiglio	0:00:57		34,97%				0:00:57		34,97%
Governo/Ministri/Sottosegretari	0:00:15		9,20%				0:00:15		9,20%
Unione Europea									
Totale	**0:01:12**		**44,17%**				**0:01:12**		**44,17%**
TOTALE	**0:02:43**		**100,00%**				**0:02:43**		**100,00%**

Tempo di parola: indica il tempo in cui il soggetto politico/istituzionale parla direttamente in voce

Tempo di notizia: indica il tempo dedicato dal giornalista all'illustrazione di un argomento/evento in relazione ad un soggetto politico/istituzionale

Tempo di antenna: indica il tempo complessivamente dedicato al soggetto politico/istituzionale ed è dato dalla somma del tempo di notizia e del tempo di parola del soggetto

Tab. A10 - Tempo di notizia, parola e antenna dei soggetti politici ed istituzionali nei Radiogiornali di Radio Deejay - tutte le edizioni									
Periodo dal 21.11.2016 al 27.11.2016									
	Tempo di notizia			Tempo di parola			Tempo di antenna		
Soggetti politici	**V.A**	**%**	**%**	**V.A**	**%**	**%**	**V.A**	**%**	**%**
Partito Democratico	0:01:55	21,10%	11,20%				0:01:55	20,21%	10,14%
Sinistra Italiana - Sinistra Ecologia Libertà									
PDL - Forza Italia	0:00:55	10,09%	5,36%				0:00:55	9,67%	4,85%
Area Popolare (NCD - UDC)									
Lega Nord	0:00:16	2,94%	1,56%				0:00:16	2,81%	1,41%
MoVimento 5 Stelle	0:03:22	37,06%	19,67%	0:00:24	100,00%	22,43%	0:03:46	39,72%	19,93%
Civici e Innovatori									
Democrazia Solidale - Centro Democratico									
Partito Socialista Italiano									
Fratelli d'Italia									
Per le Autonomie - Minoranze linguistiche									
Grandi Autonomie e Libertà (G.A.L.)									
Scelta Civica verso cittadini per l'Italia - MAIE									
Conservatori e riformisti									
Alleanza Liberalpopolare-Autonomie									
L'Altra Europa con Tsipras									
Energie per l'Italia									
Radicali Italiani									
Altro	0:02:37	28,81%	15,29%				0:02:37	27,59%	13,84%
Totale	**0:09:05**	**100,00%**	**53,07%**	**0:00:24**	**100,00%**	**22,43%**	**0:09:29**	**100,00%**	**50,18%**
Soggetti istituzionali	**V.A**	**%**	**%**	**V.A**	**%**	**%**	**V.A**	**%**	**%**
Presidente della Repubblica	0:00:43		4,19%				0:00:43		3,79%
Presidente del Senato									
Presidente della Camera	0:00:09		0,88%				0:00:09		0,79%
Presidente del Consiglio	0:05:37		32,81%	0:01:23		77,57%	0:07:00		37,04%
Governo/Ministri/Sottosegretari	0:01:33		9,06%				0:01:33		8,20%
Unione Europea									
Totale	**0:08:02**		**46,93%**	**0:01:23**		**77,57%**	**0:09:25**		**49,82%**
TOTALE	**0:17:07**		**100,00%**	**0:01:47**		**100,00%**	**0:18:54**		**100,00%**

Tempo di parola: indica il tempo in cui il soggetto politico/istituzionale parla direttamente in voce

Tempo di notizia: indica il tempo dedicato dal giornalista all'illustrazione di un argomento/evento in relazione ad un soggetto politico/istituzionale

Tempo di antenna: indica il tempo complessivamente dedicato al soggetto politico/istituzionale ed è dato dalla somma del tempo di notizia e del tempo di parola del soggetto

Tab. A11 - Tempo di notizia, parola e antenna dei soggetti politici ed istituzionali nei Radiogiornali di Radio Capital - tutte le edizioni									
Periodo dal 21.11.2016 al 27.11.2016									
	Tempo di notizia			Tempo di parola			Tempo di antenna		
Soggetti politici	**V.A**	**%**	**%**	**V.A**	**%**	**%**	**V.A**	**%**	**%**
Partito Democratico	0:06:05	23,55%	12,39%	0:03:30	27,52%	15,77%	0:09:35	24,86%	13,44%
Sinistra Italiana - Sinistra Ecologia Libertà	0:00:19	1,23%	0,64%				0:00:19	0,82%	0,44%
PDL - Forza Italia	0:01:56	7,48%	3,94%	0:01:35	12,45%	7,13%	0:03:31	9,12%	4,93%
Area Popolare (NCD - UDC)									
Lega Nord	0:00:39	2,52%	1,32%	0:01:12	9,44%	5,41%	0:01:51	4,80%	2,59%
MoVimento 5 Stelle	0:13:49	53,48%	28,13%	0:02:38	20,71%	11,86%	0:16:27	42,67%	23,07%
Civici e Innovatori									
Democrazia Solidale - Centro Democratico									
Partito Socialista Italiano									
Fratelli d'Italia									
Per le Autonomie - Minoranze linguistiche									
Grandi Autonomie e Libertà (G.A.L.)									
Scelta Civica verso cittadini per l'Italia - MAIE									
Conservatori e riformisti									
Alleanza Liberalpopolare-Autonomie									
L'Altra Europa con Tsipras									
Energie per l'Italia									
Radicali Italiani									
Altro	0:03:02	11,74%	6,18%	0:03:48	29,88%	17,12%	0:06:50	17,73%	9,58%
Totale	**0:25:50**	**100,00%**	**52,60%**	**0:12:43**	**100,00%**	**57,28%**	**0:38:33**	**100,00%**	**54,05%**
Soggetti istituzionali	**V.A**	**%**	**%**	**V.A**	**%**	**%**	**V.A**	**%**	**%**
Presidente della Repubblica	0:00:26		0,88%				0:00:26		0,61%
Presidente del Senato									
Presidente della Camera	0:00:07		0,24%				0:00:07		0,16%
Presidente del Consiglio	0:07:44		15,74%	0:06:30		29,28%	0:14:14		19,96%
Governo/Ministri/Sottosegretari	0:10:19		21,00%	0:02:59		13,44%	0:13:18		18,65%
Unione Europea	0:04:41		9,54%				0:04:41		6,57%
Totale	**0:23:17**		**47,40%**	**0:09:29**		**42,72%**	**0:32:46**		**45,95%**
TOTALE	**0:49:07**		**100,00%**	**0:22:12**		**100,00%**	**1:11:19**		**100,00%**

Tempo di parola: indica il tempo in cui il soggetto politico/istituzionale parla direttamente in voce

Tempo di notizia: indica il tempo dedicato dal giornalista all'illustrazione di un argomento/evento in relazione ad un soggetto politico/istituzionale

Tempo di antenna: indica il tempo complessivamente dedicato al soggetto politico/istituzionale ed è dato dalla somma del tempo di notizia e del tempo di parola del soggetto

Tab. A12 - Tempo di notizia, parola e antenna dei soggetti politici ed istituzionali nei Radiogiornali di Radio Kiss Kiss - tutte le edizioni									
Periodo dal 21.11.2016 al 27.11.2016									
	Tempo di notizia			Tempo di parola			Tempo di antenna		
Soggetti politici	**V.A**	**%**	**%**	**V.A**	**%**	**%**	**V.A**	**%**	**%**
Partito Democratico	0:00:43	14,58%	7,76%				0:00:43	14,58%	7,76%
Sinistra Italiana - Sinistra Ecologia Libertà									
PDL - Forza Italia	0:00:59	20,00%	10,65%				0:00:59	20,00%	10,65%
Area Popolare (NCD - UDC)									
Lega Nord	0:00:05	1,69%	0,90%				0:00:05	1,69%	0,90%
MoVimento 5 Stelle	0:02:19	47,12%	25,09%				0:02:19	47,12%	25,09%
Civici e Innovatori									
Democrazia Solidale - Centro Democratico									
Partito Socialista Italiano									
Fratelli d'Italia									
Per le Autonomie - Minoranze linguistiche									
Grandi Autonomie e Libertà (G.A.L.)									
Scelta Civica verso cittadini per l'Italia - MAIE									
Conservatori e riformisti									
Alleanza Liberalpopolare-Autonomie									
L'Altra Europa con Tsipras									
Energie per l'Italia									
Radicali Italiani									
Altro	0:00:49	16,61%	8,84%				0:00:49	16,61%	8,84%
Totale	**0:04:55**	**100,00%**	**53,25%**				**0:04:55**	**100,00%**	**53,25%**
Soggetti istituzionali	**V.A**	**%**	**%**	**V.A**	**%**	**%**	**V.A**	**%**	**%**
Presidente della Repubblica	0:00:16		2,89%				0:00:16		2,89%
Presidente del Senato									
Presidente della Camera									
Presidente del Consiglio	0:02:37		28,34%				0:02:37		28,34%
Governo/Ministri/Sottosegretari	0:00:51		9,21%				0:00:51		9,21%
Unione Europea	0:00:35		6,32%				0:00:35		6,32%
Totale	**0:04:19**		**46,75%**				**0:04:19**		**46,75%**
TOTALE	**0:09:14**		**100,00%**				**0:09:14**		**100,00%**

Tempo di parola: indica il tempo in cui il soggetto politico/istituzionale parla direttamente in voce

Tempo di notizia: indica il tempo dedicato dal giornalista all'illustrazione di un argomento/evento in relazione ad un soggetto politico/istituzionale

Tempo di antenna: indica il tempo complessivamente dedicato al soggetto politico/istituzionale ed è dato dalla somma del tempo di notizia e del tempo di parola del soggetto

Tab. A13 - Tempo di notizia, parola e antenna dei soggetti politici ed istituzionali nei Radiogiornali di RTL 102.5 - tutte le edizioni									
Periodo dal 21.11.2016 al 27.11.2016									
	Tempo di notizia			Tempo di parola			Tempo di antenna		
Soggetti politici	**V.A**	**%**	**%**	**V.A**	**%**	**%**	**V.A**	**%**	**%**
Partito Democratico	0:05:10	16,38%	8,52%	0:02:12	15,55%	8,48%	0:07:22	16,13%	8,50%
Sinistra Italiana - Sinistra Ecologia Libertà	0:00:20	1,06%	0,55%	0:01:37	11,43%	6,23%	0:01:57	4,27%	2,25%
PDL - Forza Italia	0:02:02	6,45%	3,35%	0:01:30	10,60%	5,78%	0:03:32	7,73%	4,08%
Area Popolare (NCD - UDC)	0:00:10	0,53%	0,27%	0:00:36	4,24%	2,31%	0:00:46	1,68%	0,89%
Lega Nord	0:00:48	2,54%	1,32%				0:00:48	1,75%	0,92%
MoVimento 5 Stelle	0:13:30	42,81%	22,25%	0:04:48	33,92%	18,50%	0:18:18	40,06%	21,13%
Civici e Innovatori	0:00:03	0,16%	0,08%	0:00:13	1,53%	0,83%	0:00:16	0,58%	0,31%
Democrazia Solidale - Centro Democratico									
Partito Socialista Italiano									
Fratelli d'Italia	0:00:58	3,07%	1,59%	0:02:58	20,97%	11,43%	0:03:56	8,61%	4,54%
Per le Autonomie - Minoranze linguistiche									
Grandi Autonomie e Libertà (G.A.L.)	0:00:04	0,21%	0,11%	0:00:15	1,77%	0,96%	0:00:19	0,69%	0,37%
Scelta Civica verso cittadini per l'Italia - MAIE									
Conservatori e riformisti									
Alleanza Liberalpopolare-Autonomie									
L'Altra Europa con Tsipras									
Energie per l'Italia									
Radicali Italiani									
Altro	0:08:27	26,80%	13,93%				0:08:27	18,50%	9,76%
Totale	**0:31:32**	**100,00%**	**51,98%**	**0:14:09**	**100,00%**	**54,53%**	**0:45:41**	**100,00%**	**52,74%**
Soggetti istituzionali	**V.A**	**%**	**%**	**V.A**	**%**	**%**	**V.A**	**%**	**%**
Presidente della Repubblica	0:03:06		5,11%				0:03:06		3,58%
Presidente del Senato									
Presidente della Camera	0:00:29		0,80%				0:00:29		0,56%
Presidente del Consiglio	0:10:12		16,81%	0:08:43		33,59%	0:18:55		21,84%
Governo/Ministri/Sottosegretari	0:03:13		5,30%	0:02:48		10,79%	0:06:01		6,95%
Unione Europea	0:12:08		20,00%	0:00:17		1,09%	0:12:25		14,34%
Totale	**0:29:08**		**48,02%**	**0:11:48**		**45,47%**	**0:40:56**		**47,26%**
TOTALE	**1:00:40**		**100,00%**	**0:25:57**		**100,00%**	**1:26:37**		**100,00%**

Tempo di parola: indica il tempo in cui il soggetto politico/istituzionale parla direttamente in voce

Tempo di notizia: indica il tempo dedicato dal giornalista all'illustrazione di un argomento/evento in relazione ad un soggetto politico/istituzionale

Tempo di antenna: indica il tempo complessivamente dedicato al soggetto politico/istituzionale ed è dato dalla somma del tempo di notizia e del tempo di parola del soggetto

Tab. A14 - Tempo di notizia, parola e antenna dei soggetti politici ed istituzionali nei Radiogiornali di Radio Dimensione Suono - tutte le edizioni									
Periodo dal 21.11.2016 al 27.11.2016									
	Tempo di notizia			Tempo di parola			Tempo di antenna		
Soggetti politici	**V.A**	**%**	**%**	**V.A**	**%**	**%**	**V.A**	**%**	**%**
Partito Democratico	0:03:40	22,29%	9,39%	0:01:55	13,63%	6,98%	0:05:35	18,30%	8,39%
Sinistra Italiana - Sinistra Ecologia Libertà									
PDL - Forza Italia	0:01:49	11,04%	4,65%	0:02:02	14,45%	7,41%	0:03:51	12,62%	5,79%
Area Popolare (NCD - UDC)									
Lega Nord	0:01:05	6,59%	2,77%	0:01:35	11,26%	5,77%	0:02:40	8,74%	4,01%
MoVimento 5 Stelle	0:06:54	41,95%	17,66%	0:05:28	38,86%	19,91%	0:12:22	40,52%	18,59%
Civici e Innovatori									
Democrazia Solidale - Centro Democratico									
Partito Socialista Italiano									
Fratelli d'Italia	0:00:21	2,13%	0,90%	0:00:41	4,86%	2,49%	0:01:02	3,39%	1,55%
Per le Autonomie - Minoranze linguistiche									
Grandi Autonomie e Libertà (G.A.L.)	0:00:10	1,01%	0,43%	0:00:48	5,69%	2,91%	0:00:58	3,17%	1,45%
Scelta Civica verso cittadini per l'Italia - MAIE									
Conservatori e riformisti									
Alleanza Liberalpopolare-Autonomie									
L'Altra Europa con Tsipras									
Energie per l'Italia									
Radicali Italiani									
Altro	0:02:28	14,99%	6,31%	0:01:35	11,26%	5,77%	0:04:03	13,27%	6,09%
Totale	**0:16:27**	**100,00%**	**42,11%**	**0:14:04**	**100,00%**	**51,24%**	**0:30:31**	**100,00%**	**45,88%**
Soggetti istituzionali	**V.A**	**%**	**%**	**V.A**	**%**	**%**	**V.A**	**%**	**%**
Presidente della Repubblica	0:01:01		2,60%	0:01:11		4,31%	0:02:12		3,31%
Presidente del Senato									
Presidente della Camera	0:00:11		0,47%				0:00:11		0,28%
Presidente del Consiglio	0:07:52		20,14%	0:08:00		29,14%	0:15:52		23,85%
Governo/Ministri/Sottosegretari	0:02:58		7,59%	0:04:12		15,30%	0:07:10		10,77%
Unione Europea	0:10:35		27,09%				0:10:35		15,91%
Totale	**0:22:37**		**57,89%**	**0:13:23**		**48,76%**	**0:36:00**		**54,12%**
TOTALE	**0:39:04**		**100,00%**	**0:27:27**		**100,00%**	**1:06:31**		**100,00%**

Tempo di parola: indica il tempo in cui il soggetto politico/istituzionale parla direttamente in voce

Tempo di notizia: indica il tempo dedicato dal giornalista all'illustrazione di un argomento/evento in relazione ad un soggetto politico/istituzionale

Tempo di antenna: indica il tempo complessivamente dedicato al soggetto politico/istituzionale ed è dato dalla somma del tempo di notizia e del tempo di parola del soggetto

Tab. A15 - Tempo di notizia, parola e antenna dei soggetti politici ed istituzionali nei Radiogiornali di Radio Italia - tutte le edizioni									
Periodo dal 21.11.2016 al 27.11.2016									
	Tempo di notizia			Tempo di parola			Tempo di antenna		
Soggetti politici	**V.A**	**%**	**%**	**V.A**	**%**	**%**	**V.A**	**%**	**%**
Partito Democratico	0:00:49	8,25%	3,27%				0:00:49	8,25%	3,27%
Sinistra Italiana - Sinistra Ecologia Libertà									
PDL - Forza Italia	0:00:59	9,93%	3,94%				0:00:59	9,93%	3,94%
Area Popolare (NCD - UDC)									
Lega Nord	0:00:19	3,20%	1,27%				0:00:19	3,20%	1,27%
MoVimento 5 Stelle	0:02:55	29,46%	11,67%				0:02:55	29,46%	11,67%
Civici e Innovatori									
Democrazia Solidale - Centro Democratico									
Partito Socialista Italiano									
Fratelli d'Italia									
Per le Autonomie - Minoranze linguistiche									
Grandi Autonomie e Libertà (G.A.L.)									
Scelta Civica verso cittadini per l'Italia - MAIE									
Conservatori e riformisti									
Alleanza Liberalpopolare-Autonomie									
L'Altra Europa con Tsipras									
Energie per l'Italia									
Radicali Italiani									
Altro	0:04:52	49,16%	19,48%				0:04:52	49,16%	19,48%
Totale	**0:09:54**	**100,00%**	**39,63%**				**0:09:54**	**100,00%**	**39,63%**
Soggetti istituzionali	**V.A**	**%**	**%**	**V.A**	**%**	**%**	**V.A**	**%**	**%**
Presidente della Repubblica	0:01:15		5,00%				0:01:15		5,00%
Presidente del Senato	0:00:07		0,47%				0:00:07		0,47%
Presidente della Camera	0:00:46		3,07%				0:00:46		3,07%
Presidente del Consiglio	0:03:58		15,88%				0:03:58		15,88%
Governo/Ministri/Sottosegretari	0:07:03		28,22%				0:07:03		28,22%
Unione Europea	0:01:56		7,74%				0:01:56		7,74%
Totale	**0:15:05**		**60,37%**				**0:15:05**		**60,37%**
TOTALE	**0:24:59**		**100,00%**				**0:24:59**		**100,00%**

Tempo di parola: indica il tempo in cui il soggetto politico/istituzionale parla direttamente in voce

Tempo di notizia: indica il tempo dedicato dal giornalista all'illustrazione di un argomento/evento in relazione ad un soggetto politico/istituzionale

Tempo di antenna: indica il tempo complessivamente dedicato al soggetto politico/istituzionale ed è dato dalla somma del tempo di notizia e del tempo di parola del soggetto

Tab. A16 - Tempo di parola dei soggetti politici ed istituzionali nei Radiogiornali RAI - edizioni principali

Periodo dal 21.11.2016 al 27.11.2016

	GR1			GR2			GR3			Totale		
Soggetti politici	**V.A**	**%**	**%**	**V.A**	**%**	**%**	**V.A**	**%**	**%**	**V.A**	**%**	**%**
Partito Democratico	0:01:59	19,48%	10,37%	0:01:10	21,81%	10,79%	0:01:01	14,88%	7,97%	0:04:10	18,63%	9,76%
Sinistra Italiana - Sinistra Ecologia Libertà	0:00:09	1,47%	0,78%	0:00:10	3,12%	1,54%	0:00:11	2,68%	1,44%	0:00:30	2,24%	1,17%
PDL - Forza Italia	0:02:32	24,88%	13,24%	0:01:24	26,17%	12,94%	0:01:37	23,66%	12,68%	0:05:33	24,81%	13,00%
Area Popolare (NCD - UDC)	0:00:10	1,64%	0,87%				0:00:11	2,68%	1,44%	0:00:21	1,56%	0,82%
Lega Nord	0:00:29	4,75%	2,53%	0:00:09	2,80%	1,39%	0:00:13	3,17%	1,70%	0:00:51	3,80%	1,99%
MoVimento 5 Stelle	0:02:51	27,99%	14,90%	0:01:50	34,27%	16,95%	0:02:08	31,22%	16,73%	0:06:49	30,48%	15,96%
Civici e Innovatori												
Democrazia Solidale - Centro Democratico												
Partito Socialista Italiano												
Fratelli d'Italia	0:00:06	0,98%	0,52%	0:00:08	2,49%	1,23%	0:00:12	2,93%	1,57%	0:00:26	1,94%	1,01%
Per le Autonomie - Minoranze linguistiche												
Grandi Autonomie e Libertà (G.A.L.)	0:00:12	1,96%	1,05%	0:00:12	3,74%	1,85%	0:00:11	2,68%	1,44%	0:00:35	2,61%	1,37%
Scelta Civica verso cittadini per l'Italia - MAIE												
Conservatori e riformisti												
Alleanza Liberalpopolare-Autonomie												
L'Altra Europa con Tsipras												
Energie per l'Italia	0:00:05	0,82%	0,44%							0:00:05	0,37%	0,20%
Radicali Italiani												
Altro	0:01:38	16,04%	8,54%	0:00:18	5,61%	2,77%	0:01:06	16,10%	8,63%	0:03:02	13,56%	7,10%
Totale	**0:10:11**	**100,00%**	**53,22%**	**0:05:21**	**100,00%**	**49,46%**	**0:06:50**	**100,00%**	**53,59%**	**0:22:22**	**100,00%**	**52,38%**
Soggetti istituzionali	**V.A**	**%**	**%**	**V.A**	**%**	**%**	**V.A**	**%**	**%**	**V.A**	**%**	**%**
Presidente della Repubblica	0:01:02		5,40%	0:00:39		6,01%	0:00:23		3,01%	0:02:04		4,84%
Presidente del Senato												
Presidente della Camera	0:00:36		3,14%	0:00:11		1,69%	0:00:18		2,35%	0:01:05		2,54%
Presidente del Consiglio	0:04:58		25,96%	0:03:24		31,43%	0:03:41		28,89%	0:12:03		28,22%
Governo/Ministri/Sottosegretari	0:02:17		11,93%	0:01:07		10,32%	0:01:22		10,72%	0:04:46		11,16%
Unione Europea	0:00:04		0,35%	0:00:07		1,08%	0:00:11		1,44%	0:00:22		0,86%
Totale	**0:08:57**		**46,78%**	**0:05:28**		**50,54%**	**0:05:55**		**46,41%**	**0:20:20**		**47,62%**
TOTALE	**0:19:08**		**100,00%**	**0:10:49**		**100,00%**	**0:12:45**		**100,00%**	**0:42:42**		**100,00%**

Tempo di Parola: indica il tempo in cui il soggetto politico/istituzionale parla direttamente in voce

Tab. A17 - Tempo di notizia dei soggetti politici ed istituzionali nei Radiogiornali RAI - edizioni principali

Periodo dal 21.11.2016 al 27.11.2016

	GR1			GR2			GR3			Totale		
Soggetti politici	**V.A**	**%**	**%**	**V.A**	**%**	**%**	**V.A**	**%**	**%**	**V.A**	**%**	**%**
Partito Democratico	0:04:00	13,11%	4,73%	0:02:13	9,98%	3,85%	0:03:20	14,22%	6,15%	0:09:33	12,54%	4,86%
Sinistra Italiana - Sinistra Ecologia Libertà	0:00:20	1,09%	0,39%	0:00:10	0,75%	0,29%	0:00:16	1,14%	0,49%	0:00:46	1,01%	0,39%
PDL - Forza Italia	0:08:34	28,07%	10,13%	0:03:41	16,58%	6,40%	0:04:43	20,13%	8,71%	0:16:58	22,28%	8,64%
Area Popolare (NCD - UDC)	0:00:15	0,82%	0,30%				0:00:20	1,42%	0,62%	0:00:35	0,77%	0,30%
Lega Nord	0:01:23	4,53%	1,64%	0:01:05	4,88%	1,88%	0:00:58	4,13%	1,78%	0:03:26	4,51%	1,75%
MoVimento 5 Stelle	0:12:27	40,80%	14,72%	0:12:02	54,16%	20,90%	0:10:35	45,16%	19,54%	0:35:04	46,04%	17,86%
Civici e Innovatori												
Democrazia Solidale - Centro Democratico												
Partito Socialista Italiano												
Fratelli d'Italia	0:00:36	1,97%	0,71%	0:00:10	0,75%	0,29%	0:00:18	1,28%	0,55%	0:01:04	1,40%	0,54%
Per le Autonomie - Minoranze linguistiche												
Grandi Autonomie e Libertà (G.A.L.)				0:00:02	0,15%	0,06%	0:00:03	0,21%	0,09%	0:00:05	0,11%	0,04%
Scelta Civica verso cittadini per l'Italia - MAIE												
Conservatori e riformisti												
Alleanza Liberalpopolare-Autonomie	0:00:06	0,33%	0,12%	0:00:09	0,68%	0,26%	0:00:07	0,50%	0,22%	0:00:22	0,48%	0,19%
L'Altra Europa con Tsipras												
Energie per l'Italia	0:00:09	0,49%	0,18%							0:00:09	0,20%	0,08%
Radicali Italiani												
Altro	0:02:41	8,79%	3,17%	0:02:41	12,08%	4,66%	0:02:46	11,81%	5,11%	0:08:08	10,68%	4,14%
Totale	**0:30:31**	**100,00%**	**36,07%**	**0:22:13**	**100,00%**	**38,58%**	**0:23:26**	**100,00%**	**43,26%**	**1:16:10**	**100,00%**	**38,79%**
Soggetti istituzionali	**V.A**	**%**	**%**	**V.A**	**%**	**%**	**V.A**	**%**	**%**	**V.A**	**%**	**%**
Presidente della Repubblica	0:03:28		4,10%	0:01:43		2,98%	0:01:33		2,86%	0:06:44		3,43%
Presidente del Senato				0:00:29		0,84%				0:00:29		0,25%
Presidente della Camera	0:01:32		1,81%	0:00:16		0,46%	0:00:13		0,40%	0:02:01		1,03%
Presidente del Consiglio	0:24:50		29,35%	0:15:33		27,00%	0:16:57		31,29%	0:57:20		29,20%
Governo/Ministri/Sottosegretari	0:09:15		10,93%	0:09:16		16,09%	0:04:25		8,15%	0:22:56		11,68%
Unione Europea	0:15:00		17,73%	0:08:05		14,04%	0:07:36		14,03%	0:30:41		15,63%
Totale	**0:54:05**		**63,93%**	**0:35:22**		**61,42%**	**0:30:44**		**56,74%**	**2:00:11**		**61,21%**
TOTALE	**1:24:36**		**100,00%**	**0:57:35**		**100,00%**	**0:54:10**		**100,00%**	**3:16:21**		**100,00%**

Tempo di notizia: indica il tempo dedicato dal giornalista all'illustrazione di un argomento/evento in relazione ad un soggetto politico/istituzionale

Tab. A18 - Tempo di antenna dei soggetti politici ed istituzionali nei Radiogiornali RAI - edizioni principali

Periodo dal 21.11.2016 al 27.11.2016

	GR1			GR2			GR3			Totale		
Soggetti politici	**V.A**	**%**	**%**	**V.A**	**%**	**%**	**V.A**	**%**	**%**	**V.A**	**%**	**%**
Partito Democratico	0:05:59	14,70%	5,77%	0:03:23	12,27%	4,95%	0:04:21	14,37%	6,50%	0:13:43	13,92%	5,74%
Sinistra Italiana - Sinistra Ecologia Libertà	0:00:29	1,19%	0,47%	0:00:20	1,21%	0,49%	0:00:27	1,49%	0,67%	0:01:16	1,29%	0,53%
PDL - Forza Italia	0:11:06	27,27%	10,70%	0:05:05	18,44%	7,43%	0:06:20	20,93%	9,46%	0:22:31	22,85%	9,42%
Area Popolare (NCD - UDC)	0:00:25	1,02%	0,40%				0:00:31	1,71%	0,77%	0:00:56	0,95%	0,39%
Lega Nord	0:01:52	4,59%	1,80%	0:01:14	4,47%	1,80%	0:01:11	3,91%	1,77%	0:04:17	4,35%	1,79%
MoVimento 5 Stelle	0:15:18	37,59%	14,75%	0:13:52	50,30%	20,27%	0:12:43	42,02%	19,00%	0:41:53	42,51%	17,52%
Civici e Innovatori												
Democrazia Solidale - Centro Democratico												
Partito Socialista Italiano												
Fratelli d'Italia	0:00:42	1,72%	0,67%	0:00:18	1,09%	0,44%	0:00:30	1,65%	0,75%	0:01:30	1,52%	0,63%
Per le Autonomie - Minoranze linguistiche												
Grandi Autonomie e Libertà (G.A.L.)	0:00:12	0,49%	0,19%	0:00:14	0,85%	0,34%	0:00:14	0,77%	0,35%	0:00:40	0,68%	0,28%
Scelta Civica verso cittadini per l'Italia - MAIE												
Conservatori e riformisti												
Alleanza Liberalpopolare-Autonomie	0:00:06	0,25%	0,10%	0:00:09	0,54%	0,22%	0:00:07	0,39%	0,17%	0:00:22	0,37%	0,15%
L'Altra Europa con Tsipras												
Energie per l'Italia	0:00:14	0,57%	0,22%							0:00:14	0,24%	0,10%
Radicali Italiani												
Altro	0:04:19	10,61%	4,16%	0:02:59	10,82%	4,36%	0:03:52	12,78%	5,78%	0:11:10	11,33%	4,67%
Totale	**0:40:42**	**100,00%**	**39,24%**	**0:27:34**	**100,00%**	**40,30%**	**0:30:16**	**100,00%**	**45,23%**	**1:38:32**	**100,00%**	**41,22%**
Soggetti istituzionali	**V.A**	**%**	**%**	**V.A**	**%**	**%**	**V.A**	**%**	**%**	**V.A**	**%**	**%**
Presidente della Repubblica	0:04:30		4,34%	0:02:22		3,46%	0:01:56		2,89%	0:08:48		3,68%
Presidente del Senato				0:00:29		0,71%				0:00:29		0,20%
Presidente della Camera	0:02:08		2,06%	0:00:27		0,66%	0:00:31		0,77%	0:03:06		1,30%
Presidente del Consiglio	0:29:48		28,73%	0:18:57		27,70%	0:20:38		30,83%	1:09:23		29,02%
Governo/Ministri/Sottosegretari	0:11:32		11,12%	0:10:23		15,18%	0:05:47		8,64%	0:27:42		11,59%
Unione Europea	0:15:04		14,52%	0:08:12		11,99%	0:07:47		11,63%	0:31:03		12,99%
Totale	**1:03:02**		**60,76%**	**0:40:50**		**59,70%**	**0:36:39**		**54,77%**	**2:20:31**		**58,78%**
TOTALE	**1:43:44**		**100,00%**	**1:08:24**		**100,00%**	**1:06:55**		**100,00%**	**3:59:03**		**100,00%**

Tempo di antenna: indica il tempo complessivamente dedicato al soggetto politico/istituzionale ed è dato dalla somma del tempo di notizia e del tempo di parola del soggetto

Tab. A19 - Tempo di notizia, parola e antenna dei soggetti politici ed istituzionali nei Radiogiornali di Radio 24 Il Sole 24 ore - edizioni principali									
Periodo dal 21.11.2016 al 27.11.2016									
	Tempo di notizia			Tempo di parola			Tempo di antenna		
Soggetti politici	**V.A**	**%**	**%**	**V.A**	**%**	**%**	**V.A**	**%**	**%**
Partito Democratico	0:03:54	13,85%	4,98%	0:06:08	46,35%	28,01%	0:10:02	24,24%	10,01%
Sinistra Italiana - Sinistra Ecologia Libertà	0:00:46	2,72%	0,98%				0:00:46	1,85%	0,76%
PDL - Forza Italia	0:03:20	11,84%	4,25%	0:02:42	20,40%	12,33%	0:06:02	14,58%	6,02%
Area Popolare (NCD - UDC)									
Lega Nord	0:01:17	4,56%	1,64%				0:01:17	3,10%	1,28%
MoVimento 5 Stelle	0:15:44	55,89%	20,08%	0:02:16	17,13%	10,35%	0:18:00	43,50%	17,96%
Civici e Innovatori									
Democrazia Solidale - Centro Democratico									
Partito Socialista Italiano									
Fratelli d'Italia	0:00:05	0,30%	0,11%				0:00:05	0,20%	0,08%
Per le Autonomie - Minoranze linguistiche									
Grandi Autonomie e Libertà (G.A.L.)									
Scelta Civica verso cittadini per l'Italia - MAIE									
Conservatori e riformisti									
Alleanza Liberalpopolare-Autonomie									
L'Altra Europa con Tsipras									
Energie per l'Italia									
Radicali Italiani									
Altro	0:03:03	10,83%	3,89%	0:02:08	16,12%	9,74%	0:05:11	12,53%	5,17%
Totale	**0:28:09**	**100,00%**	**35,93%**	**0:13:14**	**100,00%**	**60,43%**	**0:41:23**	**100,00%**	**41,28%**
Soggetti istituzionali	**V.A**	**%**	**%**	**V.A**	**%**	**%**	**V.A**	**%**	**%**
Presidente della Repubblica									
Presidente del Senato									
Presidente della Camera	0:00:23		0,49%				0:00:23		0,38%
Presidente del Consiglio	0:13:53		17,72%	0:06:19		28,84%	0:20:12		20,15%
Governo/Ministri/Sottosegretari	0:24:51		31,72%	0:02:14		10,20%	0:27:05		27,02%
Unione Europea	0:11:05		14,15%	0:00:07		0,53%	0:11:12		11,17%
Totale	**0:50:12**		**64,07%**	**0:08:40**		**39,57%**	**0:58:52**		**58,72%**
TOTALE	**1:18:21**		**100,00%**	**0:21:54**		**100,00%**	**1:40:15**		**100,00%**

Tempo di parola: indica il tempo in cui il soggetto politico/istituzionale parla direttamente in voce

Tempo di notizia: indica il tempo dedicato dal giornalista all'illustrazione di un argomento/evento in relazione ad un soggetto politico/istituzionale

Tempo di antenna: indica il tempo complessivamente dedicato al soggetto politico/istituzionale ed è dato dalla somma del tempo di notizia e del tempo di parola del soggetto

Tab. A20 - Tempo di notizia, parola e antenna dei soggetti politici ed istituzionali nei Radiogiornali di Radio Monte Carlo - edizioni principali

Periodo dal 21.11.2016 al 27.11.2016

	Tempo di notizia			Tempo di parola			Tempo di antenna		
Soggetti politici	**V.A**	**%**	**%**	**V.A**	**%**	**%**	**V.A**	**%**	**%**
Partito Democratico	0:04:38	38,99%	19,47%	0:01:31	57,96%	30,54%	0:06:09	42,41%	21,38%
Sinistra Italiana - Sinistra Ecologia Libertà									
PDL - Forza Italia	0:02:29	20,90%	10,43%				0:02:29	17,13%	8,63%
Area Popolare (NCD - UDC)	0:00:17	2,38%	1,19%	0:00:29	18,47%	9,73%	0:00:46	5,29%	2,67%
Lega Nord	0:00:25	3,51%	1,75%				0:00:25	2,87%	1,45%
MoVimento 5 Stelle	0:02:14	18,79%	9,38%				0:02:14	15,40%	7,76%
Civici e Innovatori									
Democrazia Solidale - Centro Democratico									
Partito Socialista Italiano									
Fratelli d'Italia									
Per le Autonomie - Minoranze linguistiche									
Grandi Autonomie e Libertà (G.A.L.)									
Scelta Civica verso cittadini per l'Italia - MAIE									
Conservatori e riformisti									
Alleanza Liberalpopolare-Autonomie									
L'Altra Europa con Tsipras									
Energie per l'Italia	0:00:11	1,54%	0,77%	0:00:12	7,64%	4,03%	0:00:23	2,64%	1,33%
Radicali Italiani									
Altro	0:01:39	13,88%	6,93%	0:00:25	15,92%	8,39%	0:02:04	14,25%	7,18%
Totale	**0:11:53**	**100,00%**	**49,93%**	**0:02:37**	**100,00%**	**52,68%**	**0:14:30**	**100,00%**	**50,41%**
Soggetti istituzionali	**V.A**	**%**	**%**	**V.A**	**%**	**%**	**V.A**	**%**	**%**
Presidente della Repubblica									
Presidente del Senato									
Presidente della Camera									
Presidente del Consiglio	0:03:34		14,99%	0:00:35		11,74%	0:04:09		14,43%
Governo/Ministri/Sottosegretari	0:06:30		27,31%	0:01:46		35,57%	0:08:16		28,74%
Unione Europea	0:01:51		7,77%				0:01:51		6,43%
Totale	**0:11:55**		**50,07%**	**0:02:21**		**47,32%**	**0:14:16**		**49,59%**
TOTALE	**0:23:48**		**100,00%**	**0:04:58**		**100,00%**	**0:28:46**		**100,00%**

Tempo di parola: indica il tempo in cui il soggetto politico/istituzionale parla direttamente in voce

Tempo di notizia: indica il tempo dedicato dal giornalista all'illustrazione di un argomento/evento in relazione ad un soggetto politico/istituzionale

Tempo di antenna: indica il tempo complessivamente dedicato al soggetto politico/istituzionale ed è dato dalla somma del tempo di notizia e del tempo di parola del soggetto

Tab. A21 - Tempo di notizia, parola e antenna dei soggetti politici ed istituzionali nei Radiogiornali di Radio Capital - edizioni principali									
Periodo dal 21.11.2016 al 27.11.2016									
	Tempo di notizia			Tempo di parola			Tempo di antenna		
Soggetti politici	**V.A**	**%**	**%**	**V.A**	**%**	**%**	**V.A**	**%**	**%**
Partito Democratico	0:02:41	23,20%	11,61%	0:01:46	37,46%	16,13%	0:04:27	27,33%	13,06%
Sinistra Italiana - Sinistra Ecologia Libertà	0:00:19	2,74%	1,37%				0:00:19	1,94%	0,93%
PDL - Forza Italia	0:00:50	7,20%	3,60%				0:00:50	5,12%	2,45%
Area Popolare (NCD - UDC)									
Lega Nord									
MoVimento 5 Stelle	0:06:03	52,31%	26,17%	0:01:08	24,03%	10,35%	0:07:11	44,11%	21,09%
Civici e Innovatori									
Democrazia Solidale - Centro Democratico									
Partito Socialista Italiano									
Fratelli d'Italia									
Per le Autonomie - Minoranze linguistiche									
Grandi Autonomie e Libertà (G.A.L.)									
Scelta Civica verso cittadini per l'Italia - MAIE									
Conservatori e riformisti									
Alleanza Liberalpopolare-Autonomie									
L'Altra Europa con Tsipras									
Energie per l'Italia									
Radicali Italiani									
Altro	0:01:41	14,55%	7,28%	0:01:49	38,52%	16,59%	0:03:30	21,49%	10,27%
Totale	**0:11:34**	**100,00%**	**50,04%**	**0:04:43**	**100,00%**	**43,07%**	**0:16:17**	**100,00%**	**47,80%**
Soggetti istituzionali	**V.A**	**%**	**%**	**V.A**	**%**	**%**	**V.A**	**%**	**%**
Presidente della Repubblica	0:00:16		1,15%				0:00:16		0,78%
Presidente del Senato									
Presidente della Camera									
Presidente del Consiglio	0:03:48		16,44%	0:04:26		40,49%	0:08:14		24,17%
Governo/Ministri/Sottosegretari	0:06:11		26,75%	0:01:48		16,44%	0:07:59		23,43%
Unione Europea	0:01:18		5,62%				0:01:18		3,82%
Totale	**0:11:33**		**49,96%**	**0:06:14**		**56,93%**	**0:17:47**		**52,20%**
TOTALE	**0:23:07**		**100,00%**	**0:10:57**		**100,00%**	**0:34:04**		**100,00%**

Tempo di parola: indica il tempo in cui il soggetto politico/istituzionale parla direttamente in voce

Tempo di notizia: indica il tempo dedicato dal giornalista all'illustrazione di un argomento/evento in relazione ad un soggetto politico/istituzionale

Tempo di antenna: indica il tempo complessivamente dedicato al soggetto politico/istituzionale ed è dato dalla somma del tempo di notizia e del tempo di parola del soggetto

Tab. A22 - Tempo di notizia, parola e antenna dei soggetti politici ed istituzionali nei Radiogiornali di Radio Kiss Kiss - edizioni principali									
Periodo dal 21.11.2016 al 27.11.2016									
	Tempo di notizia			Tempo di parola			Tempo di antenna		
Soggetti politici	**V.A**	**%**	**%**	**V.A**	**%**	**%**	**V.A**	**%**	**%**
Partito Democratico	0:00:43	14,58%	7,76%				0:00:43	14,58%	7,76%
Sinistra Italiana - Sinistra Ecologia Libertà									
PDL - Forza Italia	0:00:59	20,00%	10,65%				0:00:59	20,00%	10,65%
Area Popolare (NCD - UDC)									
Lega Nord	0:00:05	1,69%	0,90%				0:00:05	1,69%	0,90%
MoVimento 5 Stelle	0:02:19	47,12%	25,09%				0:02:19	47,12%	25,09%
Civici e Innovatori									
Democrazia Solidale - Centro Democratico									
Partito Socialista Italiano									
Fratelli d'Italia									
Per le Autonomie - Minoranze linguistiche									
Grandi Autonomie e Libertà (G.A.L.)									
Scelta Civica verso cittadini per l'Italia - MAIE									
Conservatori e riformisti									
Alleanza Liberalpopolare-Autonomie									
L'Altra Europa con Tsipras									
Energie per l'Italia									
Radicali Italiani									
Altro	0:00:49	16,61%	8,84%				0:00:49	16,61%	8,84%
Totale	**0:04:55**	**100,00%**	**53,25%**				**0:04:55**	**100,00%**	**53,25%**
Soggetti istituzionali	**V.A**	**%**	**%**	**V.A**	**%**	**%**	**V.A**	**%**	**%**
Presidente della Repubblica	0:00:16		2,89%				0:00:16		2,89%
Presidente del Senato									
Presidente della Camera									
Presidente del Consiglio	0:02:37		28,34%				0:02:37		28,34%
Governo/Ministri/Sottosegretari	0:00:51		9,21%				0:00:51		9,21%
Unione Europea	0:00:35		6,32%				0:00:35		6,32%
Totale	**0:04:19**		**46,75%**				**0:04:19**		**46,75%**
TOTALE	**0:09:14**		**100,00%**				**0:09:14**		**100,00%**

Tempo di parola: indica il tempo in cui il soggetto politico/istituzionale parla direttamente in voce

Tempo di notizia: indica il tempo dedicato dal giornalista all'illustrazione di un argomento/evento in relazione ad un soggetto politico/istituzionale

Tempo di antenna: indica il tempo complessivamente dedicato al soggetto politico/istituzionale ed è dato dalla somma del tempo di notizia e del tempo di parola del soggetto

Tab. A23 - Tempo di notizia, parola e antenna dei soggetti politici ed istituzionali nei Radiogiornali di RTL 102.5 - edizioni principali									
Periodo dal 21.11.2016 al 27.11.2016									
	Tempo di notizia			Tempo di parola			Tempo di antenna		
Soggetti politici	**V.A**	**%**	**%**	**V.A**	**%**	**%**	**V.A**	**%**	**%**
Partito Democratico	0:01:30	17,48%	8,96%	0:00:25	9,12%	4,34%	0:01:55	14,58%	7,27%
Sinistra Italiana - Sinistra Ecologia Libertà	0:00:05	0,97%	0,50%	0:00:10	3,65%	1,74%	0:00:15	1,90%	0,95%
PDL - Forza Italia	0:00:30	5,83%	2,99%				0:00:30	3,80%	1,90%
Area Popolare (NCD - UDC)	0:00:07	1,36%	0,70%	0:00:13	4,74%	2,26%	0:00:20	2,53%	1,27%
Lega Nord	0:00:07	1,36%	0,70%				0:00:07	0,89%	0,44%
MoVimento 5 Stelle	0:03:30	40,78%	20,90%	0:02:14	48,91%	23,26%	0:05:44	43,60%	21,76%
Civici e Innovatori									
Democrazia Solidale - Centro Democratico									
Partito Socialista Italiano									
Fratelli d'Italia	0:00:23	4,47%	2,29%	0:01:25	31,02%	14,76%	0:01:48	13,69%	6,83%
Per le Autonomie - Minoranze linguistiche									
Grandi Autonomie e Libertà (G.A.L.)	0:00:02	0,39%	0,20%	0:00:07	2,55%	1,22%	0:00:09	1,14%	0,57%
Scelta Civica verso cittadini per l'Italia - MAIE									
Conservatori e riformisti									
Alleanza Liberalpopolare-Autonomie									
L'Altra Europa con Tsipras									
Energie per l'Italia									
Radicali Italiani									
Altro	0:02:21	27,38%	14,03%				0:02:21	17,87%	8,92%
Totale	**0:08:35**	**100,00%**	**51,24%**	**0:04:34**	**100,00%**	**47,57%**	**0:13:09**	**100,00%**	**49,91%**
Soggetti istituzionali	**V.A**	**%**	**%**	**V.A**	**%**	**%**	**V.A**	**%**	**%**
Presidente della Repubblica	0:00:33		3,28%				0:00:33		2,09%
Presidente del Senato									
Presidente della Camera	0:00:05		0,50%				0:00:05		0,32%
Presidente del Consiglio	0:02:46		16,52%	0:03:26		35,76%	0:06:12		23,53%
Governo/Ministri/Sottosegretari	0:01:20		7,96%	0:01:19		13,72%	0:02:39		10,06%
Unione Europea	0:03:26		20,50%	0:00:17		2,95%	0:03:43		14,10%
Totale	**0:08:10**		**48,76%**	**0:05:02**		**52,43%**	**0:13:12**		**50,09%**
TOTALE	**0:16:45**		**100,00%**	**0:09:36**		**100,00%**	**0:26:21**		**100,00%**

Tempo di parola: indica il tempo in cui il soggetto politico/istituzionale parla direttamente in voce

Tempo di notizia: indica il tempo dedicato dal giornalista all'illustrazione di un argomento/evento in relazione ad un soggetto politico/istituzionale

Tempo di antenna: indica il tempo complessivamente dedicato al soggetto politico/istituzionale ed è dato dalla somma del tempo di notizia e del tempo di parola del soggetto

Tab. A24 - Tempo di notizia, parola e antenna dei soggetti politici ed istituzionali nei Radiogiornali di Radio Italia - edizioni principali									
Periodo dal 21.11.2016 al 27.11.2016									
	Tempo di notizia			Tempo di parola			Tempo di antenna		
Soggetti politici	**V.A**	**%**	**%**	**V.A**	**%**	**%**	**V.A**	**%**	**%**
Partito Democratico	0:00:06	2,05%	0,64%				0:00:06	2,05%	0,64%
Sinistra Italiana - Sinistra Ecologia Libertà									
PDL - Forza Italia									
Area Popolare (NCD - UDC)									
Lega Nord	0:00:12	4,10%	1,29%				0:00:12	4,10%	1,29%
MoVimento 5 Stelle	0:00:32	10,92%	3,44%				0:00:32	10,92%	3,44%
Civici e Innovatori									
Democrazia Solidale - Centro Democratico									
Partito Socialista Italiano									
Fratelli d'Italia									
Per le Autonomie - Minoranze linguistiche									
Grandi Autonomie e Libertà (G.A.L.)									
Scelta Civica verso cittadini per l'Italia - MAIE									
Conservatori e riformisti									
Alleanza Liberalpopolare-Autonomie									
L'Altra Europa con Tsipras									
Energie per l'Italia									
Radicali Italiani									
Altro	0:04:03	82,94%	26,10%				0:04:03	82,94%	26,10%
Totale	**0:04:53**	**100,00%**	**31,47%**				**0:04:53**	**100,00%**	**31,47%**
Soggetti istituzionali	**V.A**	**%**	**%**	**V.A**	**%**	**%**	**V.A**	**%**	**%**
Presidente della Repubblica	0:00:59		6,34%				0:00:59		6,34%
Presidente del Senato	0:00:07		0,75%				0:00:07		0,75%
Presidente della Camera	0:00:46		4,94%				0:00:46		4,94%
Presidente del Consiglio	0:01:20		8,59%				0:01:20		8,59%
Governo/Ministri/Sottosegretari	0:06:05		39,21%				0:06:05		39,21%
Unione Europea	0:01:21		8,70%				0:01:21		8,70%
Totale	**0:10:38**		**68,53%**				**0:10:38**		**68,53%**
TOTALE	**0:15:31**		**100,00%**				**0:15:31**		**100,00%**

Tempo di parola: indica il tempo in cui il soggetto politico/istituzionale parla direttamente in voce

Tempo di notizia: indica il tempo dedicato dal giornalista all'illustrazione di un argomento/evento in relazione ad un soggetto politico/istituzionale

Tempo di antenna: indica il tempo complessivamente dedicato al soggetto politico/istituzionale ed è dato dalla somma del tempo di notizia e del tempo di parola del soggetto

Tab. B1 - Tempo di parola dei soggetti politici ed istituzionali nei programmi extra-gr di testata. Radio Uno, Radio Due, Radio Tre

Periodo dal 21.11.2016 al 27.11.2016

	Radio Uno			Radio Due			Radio Tre			Totale		
Soggetti politici	**V.A**	**%**	**%**	**V.A**	**%**	**%**	**V.A**	**%**	**%**	**V.A**	**%**	**%**
Partito Democratico	1:01:34	21,08%	17,32%				0:07:31	58,27%	58,27%	1:09:05	22,22%	18,24%
Sinistra Italiana - Sinistra Ecologia Libertà	0:36:08	12,37%	10,17%							0:36:08	11,62%	9,54%
PDL - Forza Italia	0:23:02	7,89%	6,48%							0:23:02	7,41%	6,08%
Area Popolare (NCD - UDC)	0:38:10	13,07%	10,74%							0:38:10	12,28%	10,08%
Lega Nord	0:13:15	4,54%	3,73%							0:13:15	4,26%	3,50%
MoVimento 5 Stelle	0:28:34	9,78%	8,04%							0:28:34	9,19%	7,54%
Civici e Innovatori												
Democrazia Solidale - Centro Democratico												
Partito Socialista Italiano												
Fratelli d'Italia	0:10:20	3,54%	2,91%							0:10:20	3,32%	2,73%
Per le Autonomie - Minoranze linguistiche												
Grandi Autonomie e Libertà (G.A.L.)												
Scelta Civica verso cittadini per l'Italia - MAIE												
Conservatori e riformisti												
Alleanza Liberalpopolare-Autonomie												
L'Altra Europa con Tsipras												
Energie per l'Italia												
Radicali Italiani												
Altro	1:20:57	27,72%	22,78%	0:05:58	100,00%	57,65%	0:05:23	41,73%	41,73%	1:32:18	29,69%	24,38%
Totale	**4:52:00**	**100,00%**	**82,16%**	**0:05:58**	**100,00%**	**57,65%**	**0:12:54**	**100,00%**	**100,00%**	**5:10:52**	**100,00%**	**82,10%**
Soggetti istituzionali	**V.A**	**%**	**%**	**V.A**	**%**	**%**	**V.A**	**%**	**%**	**V.A**	**%**	**%**
Presidente della Repubblica												
Presidente del Senato												
Presidente della Camera												
Presidente del Consiglio	0:18:29		5,20%							0:18:29		4,88%
Governo/Ministri/Sottosegretari	0:37:10		10,46%	0:04:23		42,35%				0:41:33		10,97%
Unione Europea	0:07:45		2,18%							0:07:45		2,05%
Totale	**1:03:24**		**17,84%**	**0:04:23**		**42,35%**				**1:07:47**		**17,90%**
TOTALE	**5:55:24**		**100,00%**	**0:10:21**		**100,00%**	**0:12:54**		**100,00%**	**6:18:39**		**100,00%**

Tempo di Parola: indica il tempo in cui il soggetto politico/istituzionale parla direttamente in voce

Radio Uno: Est-Ovest, Inviato speciale, La Radio ne parla, Manuale d'Europa, Radio anch'io, Restate scomodi, Tra poco in edicola, Un giorno da pecora, Voci del mattino, Zapping Radio1

Radio Due: I provinciali

Radio Tre: Caterpillar, Tutta la città ne parla

Tab. B2 - Tempo di parola dei soggetti politici ed istituzionali nei programmi extra-gr. Testata Radio 24 Il sole 24 ore						
Periodo dal 21.11.2016 al 27.11.2016						
	Testata Rete Radio 24 Il sole 24 ore			Totale		
Soggetti politici	**V.A**	**%**	**%**	**V.A**	**%**	**%**
Partito Democratico	0:31:56	28,95%	19,88%	0:31:56	28,95%	19,88%
Sinistra Italiana - Sinistra Ecologia Libertà						
PDL - Forza Italia	0:36:45	33,32%	22,88%	0:36:45	33,32%	22,88%
Area Popolare (NCD - UDC)	0:00:19	0,29%	0,20%	0:00:19	0,29%	0,20%
Lega Nord	0:13:33	12,28%	8,44%	0:13:33	12,28%	8,44%
MoVimento 5 Stelle	0:05:51	5,30%	3,64%	0:05:51	5,30%	3,64%
Civici e Innovatori						
Democrazia Solidale - Centro Democratico						
Partito Socialista Italiano						
Fratelli d'Italia						
Per le Autonomie - Minoranze linguistiche						
Grandi Autonomie e Libertà (G.A.L.)						
Scelta Civica verso cittadini per l'Italia - MAIE						
Conservatori e riformisti						
Alleanza Liberalpopolare-Autonomie						
L'Altra Europa con Tsipras						
Energie per l'Italia						
Radicali Italiani						
Altro	0:21:54	19,85%	13,63%	0:21:54	19,85%	13,63%
Totale	**1:50:18**	**100,00%**	**68,67%**	**1:50:18**	**100,00%**	**68,67%**
Soggetti istituzionali	**V.A**	**%**	**%**	**V.A**	**%**	**%**
Presidente della Repubblica						
Presidente del Senato						
Presidente della Camera	0:00:21		0,22%	0:00:21		0,22%
Presidente del Consiglio	0:29:22		18,28%	0:29:22		18,28%
Governo/Ministri/Sottosegretari	0:20:32		12,78%	0:20:32		12,78%
Unione Europea	0:00:05		0,05%	0:00:05		0,05%
Totale	**0:50:20**		**31,33%**	**0:50:20**		**31,33%**
TOTALE	**2:40:38**		**100,00%**	**2:40:38**		**100,00%**

Tempo di Parola: indica il tempo in cui il soggetto politico/istituzionale parla direttamente in voce

Testata Radio 24: 24 Mattino, 24 Mattino - Attenti a noi due, Effetto giorno, Effetto notte, Europa 24, EU-Zone - incontro con gli europarlamentari, Focus, La versione di Oscar, La zanzara, Mix 24, Nessuna è perfetta, Si può fare

Tab. B3 - Tempo di parola dei soggetti politici ed istituzionali nei programmi extra-gr. Testata Pagina 101						
Periodo dal 21.11.2016 al 27.11.2016						
	Testata Pagina 101			Totale		
Soggetti politici	**V.A**	**%**	**%**	**V.A**	**%**	**%**
Partito Democratico						
Sinistra Italiana - Sinistra Ecologia Libertà						
PDL - Forza Italia						
Area Popolare (NCD - UDC)						
Lega Nord						
MoVimento 5 Stelle						
Civici e Innovatori						
Democrazia Solidale - Centro Democratico						
Partito Socialista Italiano						
Fratelli d'Italia						
Per le Autonomie - Minoranze linguistiche						
Grandi Autonomie e Libertà (G.A.L.)						
Scelta Civica verso cittadini per l'Italia - MAIE						
Conservatori e riformisti						
Alleanza Liberalpopolare-Autonomie						
L'Altra Europa con Tsipras						
Energie per l'Italia						
Radicali Italiani						
Altro						
Totale						
Soggetti istituzionali	**V.A**	**%**	**%**	**V.A**	**%**	**%**
Presidente della Repubblica						
Presidente del Senato						
Presidente della Camera						
Presidente del Consiglio						
Governo/Ministri/Sottosegretari						
Unione Europea						
Totale						
TOTALE						

Tempo di Parola: indica il tempo in cui il soggetto politico/istituzionale parla direttamente in voce

Testata Pagina 101:

Tab. B4 - Tempo di parola dei soggetti politici ed istituzionali nei programmi extra-gr. Testata Virgin Radio						
Periodo dal 21.11.2016 al 27.11.2016						
	Testata Virgin Radio			Totale		
Soggetti politici	**V.A**	**%**	**%**	**V.A**	**%**	**%**
Partito Democratico						
Sinistra Italiana - Sinistra Ecologia Libertà						
PDL - Forza Italia						
Area Popolare (NCD - UDC)						
Lega Nord						
MoVimento 5 Stelle						
Civici e Innovatori						
Democrazia Solidale - Centro Democratico						
Partito Socialista Italiano						
Fratelli d'Italia						
Per le Autonomie - Minoranze linguistiche						
Grandi Autonomie e Libertà (G.A.L.)						
Scelta Civica verso cittadini per l'Italia - MAIE						
Conservatori e riformisti						
Alleanza Liberalpopolare-Autonomie						
L'Altra Europa con Tsipras						
Energie per l'Italia						
Radicali Italiani						
Altro						
Totale						
Soggetti istituzionali	**V.A**	**%**	**%**	**V.A**	**%**	**%**
Presidente della Repubblica						
Presidente del Senato						
Presidente della Camera						
Presidente del Consiglio						
Governo/Ministri/Sottosegretari						
Unione Europea						
Totale						
TOTALE						

Tempo di Parola: indica il tempo in cui il soggetto politico/istituzionale parla direttamente in voce
Testata Virgin Radio:

Tab. B5 - Tempo di parola dei soggetti politici ed istituzionali nei programmi extra-gr. Testata Rete 105						
Periodo dal 21.11.2016 al 27.11.2016						
	Testata Rete 105			Totale		
Soggetti politici	**V.A**	**%**	**%**	**V.A**	**%**	**%**
Partito Democratico						
Sinistra Italiana - Sinistra Ecologia Libertà						
PDL - Forza Italia						
Area Popolare (NCD - UDC)	0:00:43	100,00%	100,00%	0:00:43	100,00%	100,00%
Lega Nord						
MoVimento 5 Stelle						
Civici e Innovatori						
Democrazia Solidale - Centro Democratico						
Partito Socialista Italiano						
Fratelli d'Italia						
Per le Autonomie - Minoranze linguistiche						
Grandi Autonomie e Libertà (G.A.L.)						
Scelta Civica verso cittadini per l'Italia - MAIE						
Conservatori e riformisti						
Alleanza Liberalpopolare-Autonomie						
L'Altra Europa con Tsipras						
Energie per l'Italia						
Radicali Italiani						
Altro						
Totale	**0:00:43**	**100,00%**	**100,00%**	**0:00:43**	**100,00%**	**100,00%**
Soggetti istituzionali	**V.A**	**%**	**%**	**V.A**	**%**	**%**
Presidente della Repubblica						
Presidente del Senato						
Presidente della Camera						
Presidente del Consiglio						
Governo/Ministri/Sottosegretari						
Unione Europea						
Totale						
TOTALE	**0:00:43**		**100,00%**	**0:00:43**		**100,00%**

Tempo di Parola: indica il tempo in cui il soggetto politico/istituzionale parla direttamente in voce

Testata Rete 105: Benvenuti nella giungla

Tab. B6 - Tempo di parola dei soggetti politici ed istituzionali nei programmi extra-gr. Testata Radio Monte Carlo						
Periodo dal 21.11.2016 al 27.11.2016						
	Testata Radio Monte Carlo			Totale		
Soggetti politici	**V.A**	**%**	**%**	**V.A**	**%**	**%**
Partito Democratico						
Sinistra Italiana - Sinistra Ecologia Libertà						
PDL - Forza Italia						
Area Popolare (NCD - UDC)						
Lega Nord						
MoVimento 5 Stelle	0:00:12	15,19%	11,21%	0:00:12	15,19%	11,21%
Civici e Innovatori						
Democrazia Solidale - Centro Democratico						
Partito Socialista Italiano						
Fratelli d'Italia						
Per le Autonomie - Minoranze linguistiche						
Grandi Autonomie e Libertà (G.A.L.)						
Scelta Civica verso cittadini per l'Italia - MAIE						
Conservatori e riformisti						
Alleanza Liberalpopolare-Autonomie						
L'Altra Europa con Tsipras						
Energie per l'Italia						
Radicali Italiani						
Altro	0:01:07	84,81%	62,62%	0:01:07	84,81%	62,62%
Totale	**0:01:19**	**100,00%**	**73,83%**	**0:01:19**	**100,00%**	**73,83%**
Soggetti istituzionali	**V.A**	**%**	**%**	**V.A**	**%**	**%**
Presidente della Repubblica						
Presidente del Senato						
Presidente della Camera						
Presidente del Consiglio						
Governo/Ministri/Sottosegretari	0:00:28		26,17%	0:00:28		26,17%
Unione Europea						
Totale	**0:00:28**		**26,17%**	**0:00:28**		**26,17%**
TOTALE	**0:01:47**		**100,00%**	**0:01:47**		**100,00%**

Tempo di Parola: indica il tempo in cui il soggetto politico/istituzionale parla direttamente in voce

Testata Radio Monte Carlo: Primo mattino

Tab. B7 - Tempo di parola dei soggetti politici ed istituzionali nei programmi extra-gr. Testata m2o						
Periodo dal 21.11.2016 al 27.11.2016						
	Testata m2o			Totale		
Soggetti politici	**V.A**	**%**	**%**	**V.A**	**%**	**%**
Partito Democratico						
Sinistra Italiana - Sinistra Ecologia Libertà						
PDL - Forza Italia						
Area Popolare (NCD - UDC)						
Lega Nord						
MoVimento 5 Stelle						
Civici e Innovatori						
Democrazia Solidale - Centro Democratico						
Partito Socialista Italiano						
Fratelli d'Italia						
Per le Autonomie - Minoranze linguistiche						
Grandi Autonomie e Libertà (G.A.L.)						
Scelta Civica verso cittadini per l'Italia - MAIE						
Conservatori e riformisti						
Alleanza Liberalpopolare-Autonomie						
L'Altra Europa con Tsipras						
Energie per l'Italia						
Radicali Italiani						
Altro						
Totale						
Soggetti istituzionali	**V.A**	**%**	**%**	**V.A**	**%**	**%**
Presidente della Repubblica						
Presidente del Senato						
Presidente della Camera						
Presidente del Consiglio						
Governo/Ministri/Sottosegretari						
Unione Europea						
Totale						
TOTALE						

Tempo di Parola: indica il tempo in cui il soggetto politico/istituzionale parla direttamente in voce
Testata m2o:

Tab. B8 - Tempo di parola dei soggetti politici ed istituzionali nei programmi extra-gr. Testata Radio Deejay						
Periodo dal 21.11.2016 al 27.11.2016						
	Testata Radio Deejay			Totale		
Soggetti politici	**V.A**	**%**	**%**	**V.A**	**%**	**%**
Partito Democratico						
Sinistra Italiana - Sinistra Ecologia Libertà						
PDL - Forza Italia						
Area Popolare (NCD - UDC)						
Lega Nord						
MoVimento 5 Stelle						
Civici e Innovatori						
Democrazia Solidale - Centro Democratico						
Partito Socialista Italiano						
Fratelli d'Italia						
Per le Autonomie - Minoranze linguistiche						
Grandi Autonomie e Libertà (G.A.L.)						
Scelta Civica verso cittadini per l'Italia - MAIE						
Conservatori e riformisti						
Alleanza Liberalpopolare-Autonomie						
L'Altra Europa con Tsipras						
Energie per l'Italia						
Radicali Italiani						
Altro						
Totale						
Soggetti istituzionali	**V.A**	**%**	**%**	**V.A**	**%**	**%**
Presidente della Repubblica						
Presidente del Senato						
Presidente della Camera						
Presidente del Consiglio						
Governo/Ministri/Sottosegretari						
Unione Europea						
Totale						
TOTALE						

Tempo di Parola: indica il tempo in cui il soggetto politico/istituzionale parla direttamente in voce

Testata Radio Deejay:

Tab. B9 - Tempo di parola dei soggetti politici ed istituzionali nei programmi extra-gr. Testata Radio Capital						
Periodo dal 21.11.2016 al 27.11.2016						
	Testata Radio Capital			Totale		
Soggetti politici	**V.A**	**%**	**%**	**V.A**	**%**	**%**
Partito Democratico	0:00:29	1,53%	1,00%	0:00:29	1,53%	1,00%
Sinistra Italiana - Sinistra Ecologia Libertà						
PDL - Forza Italia	0:01:20	4,22%	2,75%	0:01:20	4,22%	2,75%
Area Popolare (NCD - UDC)						
Lega Nord	0:03:49	12,07%	7,87%	0:03:49	12,07%	7,87%
MoVimento 5 Stelle	0:25:10	79,60%	51,89%	0:25:10	79,60%	51,89%
Civici e Innovatori						
Democrazia Solidale - Centro Democratico						
Partito Socialista Italiano						
Fratelli d'Italia						
Per le Autonomie - Minoranze linguistiche						
Grandi Autonomie e Libertà (G.A.L.)						
Scelta Civica verso cittadini per l'Italia - MAIE						
Conservatori e riformisti						
Alleanza Liberalpopolare-Autonomie						
L'Altra Europa con Tsipras						
Energie per l'Italia						
Radicali Italiani						
Altro	0:00:49	2,58%	1,68%	0:00:49	2,58%	1,68%
Totale	**0:31:37**	**100,00%**	**65,19%**	**0:31:37**	**100,00%**	**65,19%**
Soggetti istituzionali	**V.A**	**%**	**%**	**V.A**	**%**	**%**
Presidente della Repubblica						
Presidente del Senato						
Presidente della Camera						
Presidente del Consiglio	0:02:33		5,26%	0:02:33		5,26%
Governo/Ministri/Sottosegretari	0:14:20		29,55%	0:14:20		29,55%
Unione Europea						
Totale	**0:16:53**		**34,81%**	**0:16:53**		**34,81%**
TOTALE	**0:48:30**		**100,00%**	**0:48:30**		**100,00%**

Tempo di Parola: indica il tempo in cui il soggetto politico/istituzionale parla direttamente in voce

Testata Radio Capital: Bla bla Capital, Lateral, Non c'è duo senza tè, Tg zero

Tab. B10 - Tempo di parola dei soggetti politici ed istituzionali nei programmi extra-gr. Testata Kiss Kiss						
Periodo dal 21.11.2016 al 27.11.2016						
	Testata Kiss Kiss			Totale		
Soggetti politici	**V.A**	**%**	**%**	**V.A**	**%**	**%**
Partito Democratico						
Sinistra Italiana - Sinistra Ecologia Libertà						
PDL - Forza Italia						
Area Popolare (NCD - UDC)						
Lega Nord						
MoVimento 5 Stelle						
Civici e Innovatori						
Democrazia Solidale - Centro Democratico						
Partito Socialista Italiano						
Fratelli d'Italia						
Per le Autonomie - Minoranze linguistiche						
Grandi Autonomie e Libertà (G.A.L.)						
Scelta Civica verso cittadini per l'Italia - MAIE						
Conservatori e riformisti						
Alleanza Liberalpopolare-Autonomie						
L'Altra Europa con Tsipras						
Energie per l'Italia						
Radicali Italiani						
Altro						
Totale						
Soggetti istituzionali	**V.A**	**%**	**%**	**V.A**	**%**	**%**
Presidente della Repubblica						
Presidente del Senato						
Presidente della Camera						
Presidente del Consiglio						
Governo/Ministri/Sottosegretari						
Unione Europea						
Totale						
TOTALE						

Tempo di Parola: indica il tempo in cui il soggetto politico/istituzionale parla direttamente in voce

Testata Kiss Kiss:

Tab. B11 - Tempo di parola dei soggetti politici ed istituzionali nei programmi extra-gr di rete. Testata RTL 102.5						
Periodo dal 21.11.2016 al 27.11.2016						
	Testata RTL 102.5			Totale		
Soggetti politici	**V.A**	**%**	**%**	**V.A**	**%**	**%**
Partito Democratico						
Sinistra Italiana - Sinistra Ecologia Libertà						
PDL - Forza Italia	0:04:05	8,29%	7,14%	0:04:05	8,29%	7,14%
Area Popolare (NCD - UDC)						
Lega Nord						
MoVimento 5 Stelle						
Civici e Innovatori						
Democrazia Solidale - Centro Democratico						
Partito Socialista Italiano						
Fratelli d'Italia	0:41:43	84,65%	72,97%	0:41:43	84,65%	72,97%
Per le Autonomie - Minoranze linguistiche						
Grandi Autonomie e Libertà (G.A.L.)						
Scelta Civica verso cittadini per l'Italia - MAIE						
Conservatori e riformisti						
Alleanza Liberalpopolare-Autonomie						
L'Altra Europa con Tsipras						
Energie per l'Italia						
Radicali Italiani						
Altro	0:03:29	7,07%	6,09%	0:03:29	7,07%	6,09%
Totale	**0:49:17**	**100,00%**	**86,21%**	**0:49:17**	**100,00%**	**86,21%**
Soggetti istituzionali	**V.A**	**%**	**%**	**V.A**	**%**	**%**
Presidente della Repubblica						
Presidente del Senato						
Presidente della Camera						
Presidente del Consiglio						
Governo/Ministri/Sottosegretari	0:07:53		13,79%	0:07:53		13,79%
Unione Europea						
Totale	**0:07:53**		**13,79%**	**0:07:53**		**13,79%**
TOTALE	**0:57:10**		**100,00%**	**0:57:10**		**100,00%**

Tempo di Parola: indica il tempo in cui il soggetto politico/istituzionale parla direttamente in voce

Testata RTL 102.5: Non stop news

Tab. B12 - Tempo di parola dei soggetti politici ed istituzionali nei programmi extra-gr. Testata RDS						
Periodo dal 21.11.2016 al 27.11.2016						
	Testata RDS			Totale		
Soggetti politici	**V.A**	**%**	**%**	**V.A**	**%**	**%**
Partito Democratico						
Sinistra Italiana - Sinistra Ecologia Libertà						
PDL - Forza Italia						
Area Popolare (NCD - UDC)						
Lega Nord						
MoVimento 5 Stelle						
Civici e Innovatori						
Democrazia Solidale - Centro Democratico						
Partito Socialista Italiano						
Fratelli d'Italia						
Per le Autonomie - Minoranze linguistiche						
Grandi Autonomie e Libertà (G.A.L.)						
Scelta Civica verso cittadini per l'Italia - MAIE						
Conservatori e riformisti						
Alleanza Liberalpopolare-Autonomie						
L'Altra Europa con Tsipras						
Energie per l'Italia						
Radicali Italiani						
Altro						
Totale						
Soggetti istituzionali	**V.A**	**%**	**%**	**V.A**	**%**	**%**
Presidente della Repubblica						
Presidente del Senato						
Presidente della Camera						
Presidente del Consiglio						
Governo/Ministri/Sottosegretari						
Unione Europea						
Totale						
TOTALE						

Tempo di Parola: indica il tempo in cui il soggetto politico/istituzionale parla direttamente in voce
Testata RDS:

Tab. B13 - Tempo di parola dei soggetti politici ed istituzionali nei programmi extra-gr. Testata Radio Italia Notizie						
Periodo dal 21.11.2016 al 27.11.2016						
	Testata Radio Italia Notizie			Totale		
Soggetti politici	**V.A**	**%**	**%**	**V.A**	**%**	**%**
Partito Democratico						
Sinistra Italiana - Sinistra Ecologia Libertà						
PDL - Forza Italia						
Area Popolare (NCD - UDC)						
Lega Nord						
MoVimento 5 Stelle						
Civici e Innovatori						
Democrazia Solidale - Centro Democratico						
Partito Socialista Italiano						
Fratelli d'Italia						
Per le Autonomie - Minoranze linguistiche						
Grandi Autonomie e Libertà (G.A.L.)						
Scelta Civica verso cittadini per l'Italia - MAIE						
Conservatori e riformisti						
Alleanza Liberalpopolare-Autonomie						
L'Altra Europa con Tsipras						
Energie per l'Italia						
Radicali Italiani						
Altro						
Totale						
Soggetti istituzionali	**V.A**	**%**	**%**	**V.A**	**%**	**%**
Presidente della Repubblica						
Presidente del Senato						
Presidente della Camera						
Presidente del Consiglio						
Governo/Ministri/Sottosegretari						
Unione Europea						
Totale						
TOTALE						

Tempo di Parola: indica il tempo in cui il soggetto politico/istituzionale parla direttamente in voce

Testata Radio Italia Notizie:

Allegato D

Tempi fruiti dai soggetti politici e istituzionali nei radiogiornali e nei programmi di testata relativi a tutti gli argomenti trattati (escluso l'argomento referendum costituzionale)

Tab. A1 - Tempo di parola dei soggetti politici ed istituzionali nei Radiogiornali RAI - tutte le edizioni (escluso l'argomento Referendum Costituzionale)

Periodo dal 21.11.2016 al 27.11.2016

	GR1			GR2			GR3			Totale		
Soggetti politici	**V.A**	**%**	**%**	**V.A**	**%**	**%**	**V.A**	**%**	**%**	**V.A**	**%**	**%**
Partito Democratico	0:04:42	31,30%	19,75%	0:01:26	58,90%	23,37%	0:00:38	21,71%	10,11%	0:06:46	33,22%	18,69%
Sinistra Italiana - Sinistra Ecologia Libertà												
PDL - Forza Italia	0:02:08	14,21%	8,96%				0:00:26	14,86%	6,91%	0:02:34	12,60%	7,09%
Area Popolare (NCD - UDC)												
Lega Nord												
MoVimento 5 Stelle	0:02:48	18,65%	11,76%	0:00:42	28,77%	11,41%	0:00:41	23,43%	10,90%	0:04:11	20,54%	11,56%
Civici e Innovatori												
Democrazia Solidale - Centro Democratico												
Partito Socialista Italiano												
Fratelli d'Italia	0:00:06	0,67%	0,42%				0:00:04	2,29%	1,06%	0:00:10	0,82%	0,46%
Per le Autonomie - Minoranze linguistiche												
Grandi Autonomie e Libertà (G.A.L.)												
Scelta Civica verso cittadini per l'Italia - MAIE												
Conservatori e riformisti												
Alleanza Liberalpopolare-Autonomie												
L'Altra Europa con Tsipras												
Energie per l'Italia	0:00:17	1,89%	1,19%							0:00:17	1,39%	0,78%
Radicali Italiani												
Altro	0:05:00	33,30%	21,01%	0:00:18	12,33%	4,89%	0:01:06	37,71%	17,55%	0:06:24	31,42%	17,68%
Totale	**0:15:01**	**100,00%**	**63,10%**	**0:02:26**	**100,00%**	**39,67%**	**0:02:55**	**100,00%**	**46,54%**	**0:20:22**	**100,00%**	**56,26%**
Soggetti istituzionali	**V.A**	**%**	**%**	**V.A**	**%**	**%**	**V.A**	**%**	**%**	**V.A**	**%**	**%**
Presidente della Repubblica	0:03:07		13,10%	0:00:39		10,60%	0:00:47		12,50%	0:04:33		12,57%
Presidente del Senato	0:00:21		1,47%							0:00:21		0,97%
Presidente della Camera	0:01:04		4,48%	0:00:52		14,13%	0:00:18		4,79%	0:02:14		6,17%
Presidente del Consiglio	0:01:14		5,18%	0:00:32		8,70%	0:00:32		8,51%	0:02:18		6,35%
Governo/Ministri/Sottosegretari	0:02:44		11,48%	0:01:30		24,46%	0:01:33		24,73%	0:05:47		15,98%
Unione Europea	0:00:17		1,19%	0:00:09		2,45%	0:00:11		2,93%	0:00:37		1,70%
Totale	**0:08:47**		**36,90%**	**0:03:42**		**60,33%**	**0:03:21**		**53,46%**	**0:15:50**		**43,74%**
TOTALE	**0:23:48**		**100,00%**	**0:06:08**		**100,00%**	**0:06:16**		**100,00%**	**0:36:12**		**100,00%**

Tempo di parola: indica il tempo in cui il soggetto politico/istituzionale parla direttamente in voce

Tab. A2 - Tempo di notizia dei soggetti politici ed istituzionali nei Radiogiornali RAI - tutte le edizioni (escluso l'argomento Referendum Costituzionale)

Periodo dal 21.11.2016 al 27.11.2016

	GR1			GR2			GR3			Totale		
Soggetti politici	**V.A**	**%**	**%**	**V.A**	**%**	**%**	**V.A**	**%**	**%**	**V.A**	**%**	**%**
Partito Democratico	0:07:46	20,39%	6,04%	0:01:04	9,44%	2,21%	0:01:38	13,00%	5,18%	0:10:28	16,90%	5,02%
Sinistra Italiana - Sinistra Ecologia Libertà	0:00:17	0,74%	0,22%							0:00:17	0,46%	0,14%
PDL - Forza Italia	0:08:50	23,19%	6,87%				0:02:07	16,84%	6,71%	0:10:57	17,68%	5,26%
Area Popolare (NCD - UDC)	0:00:03	0,13%	0,04%							0:00:03	0,08%	0,02%
Lega Nord	0:00:48	2,10%	0,62%				0:00:11	1,46%	0,58%	0:00:59	1,59%	0,47%
MoVimento 5 Stelle	0:18:12	47,79%	14,16%	0:10:14	90,56%	21,22%	0:08:26	67,11%	26,74%	0:36:52	59,51%	17,70%
Civici e Innovatori												
Democrazia Solidale - Centro Democratico												
Partito Socialista Italiano												
Fratelli d'Italia	0:00:14	0,61%	0,18%				0:00:03	0,40%	0,16%	0:00:17	0,46%	0,14%
Per le Autonomie - Minoranze linguistiche												
Grandi Autonomie e Libertà (G.A.L.)	0:00:03	0,13%	0,04%							0:00:03	0,08%	0,02%
Scelta Civica verso cittadini per l'Italia - MAIE												
Conservatori e riformisti	0:00:12	0,53%	0,16%							0:00:12	0,32%	0,10%
Alleanza Liberalpopolare-Autonomie												
L'Altra Europa con Tsipras	0:00:04	0,18%	0,05%							0:00:04	0,11%	0,03%
Energie per l'Italia	0:00:50	2,19%	0,65%							0:00:50	1,35%	0,40%
Radicali Italiani												
Altro	0:00:46	2,01%	0,60%				0:00:09	1,19%	0,48%	0:00:55	1,48%	0,44%
Totale	**0:38:05**	**100,00%**	**29,62%**	**0:11:18**	**100,00%**	**23,44%**	**0:12:34**	**100,00%**	**39,85%**	**1:01:57**	**100,00%**	**29,74%**
Soggetti istituzionali	**V.A**	**%**	**%**	**V.A**	**%**	**%**	**V.A**	**%**	**%**	**V.A**	**%**	**%**
Presidente della Repubblica	0:12:27		9,68%	0:02:37		5,43%	0:02:17		7,24%	0:17:21		8,33%
Presidente del Senato				0:00:29		1,00%				0:00:29		0,23%
Presidente della Camera	0:05:03		3,93%	0:00:51		1,76%	0:00:13		0,69%	0:06:07		2,94%
Presidente del Consiglio	0:12:57		10,07%	0:03:32		7,33%	0:04:15		13,48%	0:20:44		9,95%
Governo/Ministri/Sottosegretari	0:15:24		11,98%	0:16:00		33,18%	0:04:18		13,64%	0:35:42		17,14%
Unione Europea	0:44:38		34,72%	0:13:26		27,86%	0:07:55		25,11%	1:05:59		31,67%
Totale	**1:30:29**		**70,38%**	**0:36:55**		**76,56%**	**0:18:58**		**60,15%**	**2:26:22**		**70,26%**
TOTALE	**2:08:34**		**100,00%**	**0:48:13**		**100,00%**	**0:31:32**		**100,00%**	**3:28:19**		**100,00%**

Tempo di notizia: indica il tempo dedicato dal giornalista all'illustrazione di un argomento/evento in relazione ad un soggetto politico/istituzionale

Tab. A3 - Tempo di antenna dei soggetti politici ed istituzionali nei Radiogiornali RAI - tutte le edizioni (escluso l'argomento Referendum Costituzionale)

Periodo dal 21.11.2016 al 27.11.2016

	GR1			GR2			GR3			Totale		
Soggetti politici	**V.A**	**%**	**%**	**V.A**	**%**	**%**	**V.A**	**%**	**%**	**V.A**	**%**	**%**
Partito Democratico	0:12:28	23,48%	8,18%	0:02:30	18,20%	4,60%	0:02:16	14,64%	6,00%	0:17:14	20,94%	7,05%
Sinistra Italiana - Sinistra Ecologia Libertà	0:00:17	0,53%	0,19%							0:00:17	0,34%	0,12%
PDL - Forza Italia	0:10:58	20,65%	7,20%				0:02:33	16,47%	6,75%	0:13:31	16,42%	5,53%
Area Popolare (NCD - UDC)	0:00:03	0,09%	0,03%							0:00:03	0,06%	0,02%
Lega Nord	0:00:48	1,51%	0,53%				0:00:11	1,18%	0,49%	0:00:59	1,19%	0,40%
MoVimento 5 Stelle	0:21:00	39,55%	13,78%	0:10:56	79,61%	20,12%	0:09:07	58,88%	24,12%	0:41:03	49,87%	16,79%
Civici e Innovatori												
Democrazia Solidale - Centro Democratico												
Partito Socialista Italiano												
Fratelli d'Italia	0:00:20	0,63%	0,22%				0:00:07	0,75%	0,31%	0:00:27	0,55%	0,18%
Per le Autonomie - Minoranze linguistiche												
Grandi Autonomie e Libertà (G.A.L.)	0:00:03	0,09%	0,03%							0:00:03	0,06%	0,02%
Scelta Civica verso cittadini per l'Italia - MAIE												
Conservatori e riformisti	0:00:12	0,38%	0,13%							0:00:12	0,24%	0,08%
Alleanza Liberalpopolare-Autonomie												
L'Altra Europa con Tsipras	0:00:04	0,13%	0,04%							0:00:04	0,08%	0,03%
Energie per l'Italia	0:01:07	2,10%	0,73%							0:01:07	1,36%	0,46%
Radicali Italiani												
Altro	0:05:46	10,86%	3,78%	0:00:18	2,18%	0,55%	0:01:15	8,07%	3,31%	0:07:19	8,89%	2,99%
Totale	**0:53:06**	**100,00%**	**34,85%**	**0:13:44**	**100,00%**	**25,27%**	**0:15:29**	**100,00%**	**40,96%**	**1:22:19**	**100,00%**	**33,67%**
Soggetti istituzionali	**V.A**	**%**	**%**	**V.A**	**%**	**%**	**V.A**	**%**	**%**	**V.A**	**%**	**%**
Presidente della Repubblica	0:15:34		10,22%	0:03:16		6,01%	0:03:04		8,11%	0:21:54		8,96%
Presidente del Senato	0:00:21		0,23%	0:00:29		0,89%				0:00:50		0,34%
Presidente della Camera	0:06:07		4,01%	0:01:43		3,16%	0:00:31		1,37%	0:08:21		3,41%
Presidente del Consiglio	0:14:11		9,31%	0:04:04		7,48%	0:04:47		12,65%	0:23:02		9,42%
Governo/Ministri/Sottosegretari	0:18:08		11,90%	0:17:30		32,20%	0:05:51		15,48%	0:41:29		16,97%
Unione Europea	0:44:55		29,48%	0:13:35		24,99%	0:08:06		21,43%	1:06:36		27,24%
Totale	**1:39:16**		**65,15%**	**0:40:37**		**74,73%**	**0:22:19**		**59,04%**	**2:42:12**		**66,33%**
TOTALE	**2:32:22**		**100,00%**	**0:54:21**		**100,00%**	**0:37:48**		**100,00%**	**4:04:31**		**100,00%**

Tempo di antenna: indica il tempo complessivamente dedicato al soggetto politico/istituzionale ed è dato dalla somma del tempo di notizia e del tempo di parola del soggetto

Tab. A4 - Tempo di notizia, parola e antenna dei soggetti politici ed istituzionali nei Radiogiornali di Radio 24 Il Sole 24 ore - tutte le edizioni (escluso l'argomento Referendum Costituzionale)

Periodo dal 21.11.2016 al 27.11.2016

	Tempo di notizia			Tempo di parola			Tempo di antenna		
Soggetti politici	**V.A**	**%**	**%**	**V.A**	**%**	**%**	**V.A**	**%**	**%**
Partito Democratico	0:04:26	15,29%	3,77%	0:13:20	60,47%	47,88%	0:17:46	34,80%	12,22%
Sinistra Italiana - Sinistra Ecologia Libertà									
PDL - Forza Italia	0:00:38	2,18%	0,54%	0:02:28	11,19%	8,86%	0:03:06	6,07%	2,13%
Area Popolare (NCD - UDC)									
Lega Nord	0:00:37	2,13%	0,52%				0:00:37	1,21%	0,42%
MoVimento 5 Stelle	0:23:19	80,40%	19,84%	0:01:48	8,16%	6,46%	0:25:07	49,20%	17,28%
Civici e Innovatori									
Democrazia Solidale - Centro Democratico									
Partito Socialista Italiano									
Fratelli d'Italia									
Per le Autonomie - Minoranze linguistiche									
Grandi Autonomie e Libertà (G.A.L.)									
Scelta Civica verso cittadini per l'Italia - MAIE									
Conservatori e riformisti									
Alleanza Liberalpopolare-Autonomie									
L'Altra Europa con Tsipras									
Energie per l'Italia									
Radicali Italiani									
Altro				0:04:27	20,18%	15,98%	0:04:27	8,72%	3,06%
Totale	**0:29:00**	**100,00%**	**24,68%**	**0:22:03**	**100,00%**	**79,17%**	**0:51:03**	**100,00%**	**35,12%**
Soggetti istituzionali	**V.A**	**%**	**%**	**V.A**	**%**	**%**	**V.A**	**%**	**%**
Presidente della Repubblica	0:00:50		0,71%	0:00:36		2,15%	0:01:26		0,99%
Presidente del Senato									
Presidente della Camera									
Presidente del Consiglio	0:11:39		9,91%	0:02:21		8,44%	0:14:00		9,63%
Governo/Ministri/Sottosegretari	0:45:03		38,33%	0:01:49		6,52%	0:46:52		32,24%
Unione Europea	0:30:59		26,37%	0:01:02		3,71%	0:32:01		22,02%
Totale	**1:28:31**		**75,32%**	**0:05:48**		**20,83%**	**1:34:19**		**64,88%**
TOTALE	**1:57:31**		**100,00%**	**0:27:51**		**100,00%**	**2:25:22**		**100,00%**

Tempo di parola: indica il tempo in cui il soggetto politico/istituzionale parla direttamente in voce

Tempo di notizia: indica il tempo dedicato dal giornalista all'illustrazione di un argomento/evento in relazione ad un soggetto politico/istituzionale

Tempo di antenna: indica il tempo complessivamente dedicato al soggetto politico/istituzionale ed è dato dalla somma del tempo di notizia e del tempo di parola del soggetto

Tab. A5 - Tempo di notizia, parola e antenna dei soggetti politici ed istituzionali nei Radiogiornali di Radio 101 - tutte le edizioni (escluso l'argomento Referendum Costituzionale)

Periodo dal 21.11.2016 al 27.11.2016

	Tempo di notizia			Tempo di parola			Tempo di antenna		
Soggetti politici	**V.A**	**%**	**%**	**V.A**	**%**	**%**	**V.A**	**%**	**%**
Partito Democratico	0:01:31	26,69%	10,63%	0:00:43	23,50%	12,99%	0:02:14	25,57%	11,29%
Sinistra Italiana - Sinistra Ecologia Libertà	0:00:05	1,47%	0,58%	0:00:27	14,75%	8,16%	0:00:32	6,11%	2,70%
PDL - Forza Italia	0:00:23	6,74%	2,69%	0:01:36	52,46%	29,00%	0:01:59	22,71%	10,03%
Area Popolare (NCD - UDC)									
Lega Nord	0:00:20	5,87%	2,34%				0:00:20	3,82%	1,68%
MoVimento 5 Stelle	0:03:14	56,89%	22,66%	0:00:17	9,29%	5,14%	0:03:31	40,27%	17,78%
Civici e Innovatori									
Democrazia Solidale - Centro Democratico									
Partito Socialista Italiano									
Fratelli d'Italia									
Per le Autonomie - Minoranze linguistiche									
Grandi Autonomie e Libertà (G.A.L.)									
Scelta Civica verso cittadini per l'Italia - MAIE									
Conservatori e riformisti									
Alleanza Liberalpopolare-Autonomie									
L'Altra Europa con Tsipras									
Energie per l'Italia									
Radicali Italiani									
Altro	0:00:08	2,35%	0,93%				0:00:08	1,53%	0,67%
Totale	**0:05:41**	**100,00%**	**39,84%**	**0:03:03**	**100,00%**	**55,29%**	**0:08:44**	**100,00%**	**44,14%**
Soggetti istituzionali	**V.A**	**%**	**%**	**V.A**	**%**	**%**	**V.A**	**%**	**%**
Presidente della Repubblica	0:02:22		16,59%	0:00:30		9,06%	0:02:52		14,49%
Presidente del Senato									
Presidente della Camera	0:00:03		0,35%				0:00:03		0,25%
Presidente del Consiglio	0:02:18		16,12%	0:00:31		9,37%	0:02:49		14,24%
Governo/Ministri/Sottosegretari	0:02:28		17,29%	0:01:27		26,28%	0:03:55		19,80%
Unione Europea	0:01:24		9,81%				0:01:24		7,08%
Totale	**0:08:35**		**60,16%**	**0:02:28**		**44,71%**	**0:11:03**		**55,86%**
TOTALE	**0:14:16**		**100,00%**	**0:05:31**		**100,00%**	**0:19:47**		**100,00%**

Tempo di parola: indica il tempo in cui il soggetto politico/istituzionale parla direttamente in voce

Tempo di notizia: indica il tempo dedicato dal giornalista all'illustrazione di un argomento/evento in relazione ad un soggetto politico/istituzionale

Tempo di antenna: indica il tempo complessivamente dedicato al soggetto politico/istituzionale ed è dato dalla somma del tempo di notizia e del tempo di parola del soggetto

Tab. A6 - Tempo di notizia, parola e antenna dei soggetti politici ed istituzionali nei Radiogiornali di Virgin Radio - tutte le edizioni (escluso l'argomento Referendum Costituzionale)

Periodo dal 21.11.2016 al 27.11.2016

	Tempo di notizia			Tempo di parola			Tempo di antenna		
Soggetti politici	**V.A**	**%**	**%**	**V.A**	**%**	**%**	**V.A**	**%**	**%**
Partito Democratico	0:00:53	43,44%	16,56%				0:00:53	43,44%	16,56%
Sinistra Italiana - Sinistra Ecologia Libertà									
PDL - Forza Italia									
Area Popolare (NCD - UDC)									
Lega Nord									
MoVimento 5 Stelle	0:01:09	56,56%	21,56%				0:01:09	56,56%	21,56%
Civici e Innovatori									
Democrazia Solidale - Centro Democratico									
Partito Socialista Italiano									
Fratelli d'Italia									
Per le Autonomie - Minoranze linguistiche									
Grandi Autonomie e Libertà (G.A.L.)									
Scelta Civica verso cittadini per l'Italia - MAIE									
Conservatori e riformisti									
Alleanza Liberalpopolare-Autonomie									
L'Altra Europa con Tsipras									
Energie per l'Italia									
Radicali Italiani									
Altro									
Totale	**0:02:02**	**100,00%**	**38,13%**				**0:02:02**	**100,00%**	**38,13%**
Soggetti istituzionali	**V.A**	**%**	**%**	**V.A**	**%**	**%**	**V.A**	**%**	**%**
Presidente della Repubblica	0:00:13		4,06%				0:00:13		4,06%
Presidente del Senato									
Presidente della Camera									
Presidente del Consiglio	0:00:51		15,94%				0:00:51		15,94%
Governo/Ministri/Sottosegretari	0:00:58		18,13%				0:00:58		18,13%
Unione Europea	0:01:16		23,75%				0:01:16		23,75%
Totale	**0:03:18**		**61,88%**				**0:03:18**		**61,88%**
TOTALE	**0:05:20**		**100,00%**				**0:05:20**		**100,00%**

Tempo di parola: indica il tempo in cui il soggetto politico/istituzionale parla direttamente in voce

Tempo di notizia: indica il tempo dedicato dal giornalista all'illustrazione di un argomento/evento in relazione ad un soggetto politico/istituzionale

Tempo di antenna: indica il tempo complessivamente dedicato al soggetto politico/istituzionale ed è dato dalla somma del tempo di notizia e del tempo di parola del soggetto

Tab. A7 - Tempo di notizia, parola e antenna dei soggetti politici ed istituzionali nei Radiogiornali di Radio Studio 105 - tutte le edizioni (escluso l'argomento Referendum Costituzionale)

Periodo dal 21.11.2016 al 27.11.2016

	Tempo di notizia			Tempo di parola			Tempo di antenna		
Soggetti politici	**V.A**	**%**	**%**	**V.A**	**%**	**%**	**V.A**	**%**	**%**
Partito Democratico	0:00:58	37,91%	15,51%				0:00:58	37,91%	15,51%
Sinistra Italiana - Sinistra Ecologia Libertà									
PDL - Forza Italia									
Area Popolare (NCD - UDC)									
Lega Nord	0:00:08	5,23%	2,14%				0:00:08	5,23%	2,14%
MoVimento 5 Stelle	0:01:17	50,33%	20,59%				0:01:17	50,33%	20,59%
Civici e Innovatori									
Democrazia Solidale - Centro Democratico									
Partito Socialista Italiano									
Fratelli d'Italia									
Per le Autonomie - Minoranze linguistiche									
Grandi Autonomie e Libertà (G.A.L.)									
Scelta Civica verso cittadini per l'Italia - MAIE									
Conservatori e riformisti									
Alleanza Liberalpopolare-Autonomie									
L'Altra Europa con Tsipras									
Energie per l'Italia									
Radicali Italiani									
Altro	0:00:10	6,54%	2,67%				0:00:10	6,54%	2,67%
Totale	**0:02:33**	**100,00%**	**40,91%**				**0:02:33**	**100,00%**	**40,91%**
Soggetti istituzionali	**V.A**	**%**	**%**	**V.A**	**%**	**%**	**V.A**	**%**	**%**
Presidente della Repubblica	0:00:17		4,55%				0:00:17		4,55%
Presidente del Senato									
Presidente della Camera									
Presidente del Consiglio	0:01:31		24,33%				0:01:31		24,33%
Governo/Ministri/Sottosegretari	0:01:24		22,46%				0:01:24		22,46%
Unione Europea	0:00:29		7,75%				0:00:29		7,75%
Totale	**0:03:41**		**59,09%**				**0:03:41**		**59,09%**
TOTALE	**0:06:14**		**100,00%**				**0:06:14**		**100,00%**

Tempo di parola: indica il tempo in cui il soggetto politico/istituzionale parla direttamente in voce

Tempo di notizia: indica il tempo dedicato dal giornalista all'illustrazione di un argomento/evento in relazione ad un soggetto politico/istituzionale

Tempo di antenna: indica il tempo complessivamente dedicato al soggetto politico/istituzionale ed è dato dalla somma del tempo di notizia e del tempo di parola del soggetto

Tab. A8 - Tempo di notizia, parola e antenna dei soggetti politici ed istituzionali nei Radiogiornali di Radio Monte Carlo - tutte le edizioni (escluso l'argomento Referendum Costituzionale)

Periodo dal 21.11.2016 al 27.11.2016

	Tempo di notizia			Tempo di parola			Tempo di antenna		
Soggetti politici	**V.A**	**%**	**%**	**V.A**	**%**	**%**	**V.A**	**%**	**%**
Partito Democratico	0:06:44	52,26%	18,36%	0:03:11	38,82%	25,88%	0:09:55	47,04%	20,24%
Sinistra Italiana - Sinistra Ecologia Libertà									
PDL - Forza Italia	0:00:40	5,17%	1,82%	0:01:55	23,37%	15,58%	0:02:35	12,25%	5,27%
Area Popolare (NCD - UDC)	0:00:17	2,20%	0,77%	0:00:29	5,89%	3,93%	0:00:46	3,64%	1,57%
Lega Nord	0:00:51	6,60%	2,32%				0:00:51	4,03%	1,74%
MoVimento 5 Stelle	0:03:06	24,06%	8,45%	0:00:07	1,42%	0,95%	0:03:13	15,26%	6,57%
Civici e Innovatori									
Democrazia Solidale - Centro Democratico									
Partito Socialista Italiano									
Fratelli d'Italia									
Per le Autonomie - Minoranze linguistiche									
Grandi Autonomie e Libertà (G.A.L.)									
Scelta Civica verso cittadini per l'Italia - MAIE									
Conservatori e riformisti									
Alleanza Liberalpopolare-Autonomie									
L'Altra Europa con Tsipras									
Energie per l'Italia									
Radicali Italiani									
Altro	0:01:15	9,70%	3,41%	0:02:30	30,49%	20,33%	0:03:45	17,79%	7,66%
Totale	**0:12:53**	**100,00%**	**35,12%**	**0:08:12**	**100,00%**	**66,67%**	**0:21:05**	**100,00%**	**43,04%**
Soggetti istituzionali	**V.A**	**%**	**%**	**V.A**	**%**	**%**	**V.A**	**%**	**%**
Presidente della Repubblica	0:01:04		2,91%	0:00:18		2,44%	0:01:22		2,79%
Presidente del Senato									
Presidente della Camera	0:00:29		1,32%				0:00:29		0,99%
Presidente del Consiglio	0:02:39		7,22%	0:01:31		12,33%	0:04:10		8,51%
Governo/Ministri/Sottosegretari	0:13:22		36,44%	0:02:17		18,56%	0:15:39		31,95%
Unione Europea	0:06:14		16,99%				0:06:14		12,73%
Totale	**0:23:48**		**64,88%**	**0:04:06**		**33,33%**	**0:27:54**		**56,96%**
TOTALE	**0:36:41**		**100,00%**	**0:12:18**		**100,00%**	**0:48:59**		**100,00%**

Tempo di parola: indica il tempo in cui il soggetto politico/istituzionale parla direttamente in voce

Tempo di notizia: indica il tempo dedicato dal giornalista all'illustrazione di un argomento/evento in relazione ad un soggetto politico/istituzionale

Tempo di antenna: indica il tempo complessivamente dedicato al soggetto politico/istituzionale ed è dato dalla somma del tempo di notizia e del tempo di parola del soggetto

Tab. A9 - Tempo di notizia, parola e antenna dei soggetti politici ed istituzionali nei Radiogiornali di m2o - tutte le edizioni (escluso l'argomento Referendum Costituzionale)

Periodo dal 21.11.2016 al 27.11.2016

	Tempo di notizia			Tempo di parola			Tempo di antenna		
Soggetti politici	**V.A**	**%**	**%**	**V.A**	**%**	**%**	**V.A**	**%**	**%**
Partito Democratico	0:00:05	27,78%	11,90%				0:00:05	27,78%	11,90%
Sinistra Italiana - Sinistra Ecologia Libertà									
PDL - Forza Italia									
Area Popolare (NCD - UDC)									
Lega Nord									
MoVimento 5 Stelle	0:00:13	72,22%	30,95%				0:00:13	72,22%	30,95%
Civici e Innovatori									
Democrazia Solidale - Centro Democratico									
Partito Socialista Italiano									
Fratelli d'Italia									
Per le Autonomie - Minoranze linguistiche									
Grandi Autonomie e Libertà (G.A.L.)									
Scelta Civica verso cittadini per l'Italia - MAIE									
Conservatori e riformisti									
Alleanza Liberalpopolare-Autonomie									
L'Altra Europa con Tsipras									
Energie per l'Italia									
Radicali Italiani									
Altro									
Totale	**0:00:18**	**100,00%**	**42,86%**				**0:00:18**	**100,00%**	**42,86%**
Soggetti istituzionali	**V.A**	**%**	**%**	**V.A**	**%**	**%**	**V.A**	**%**	**%**
Presidente della Repubblica									
Presidente del Senato									
Presidente della Camera									
Presidente del Consiglio	0:00:09		21,43%				0:00:09		21,43%
Governo/Ministri/Sottosegretari	0:00:15		35,71%				0:00:15		35,71%
Unione Europea									
Totale	**0:00:24**		**57,14%**				**0:00:24**		**57,14%**
TOTALE	**0:00:42**		**100,00%**				**0:00:42**		**100,00%**

Tempo di parola: indica il tempo in cui il soggetto politico/istituzionale parla direttamente in voce

Tempo di notizia: indica il tempo dedicato dal giornalista all'illustrazione di un argomento/evento in relazione ad un soggetto politico/istituzionale

Tempo di antenna: indica il tempo complessivamente dedicato al soggetto politico/istituzionale ed è dato dalla somma del tempo di notizia e del tempo di parola del soggetto

Tab. A10 - Tempo di notizia, parola e antenna dei soggetti politici ed istituzionali nei Radiogiornali di Radio Deejay - tutte le edizioni (escluso l'argomento Referendum Costituzionale)

Periodo dal 21.11.2016 al 27.11.2016

	Tempo di notizia			Tempo di parola			Tempo di antenna		
Soggetti politici	**V.A**	**%**	**%**	**V.A**	**%**	**%**	**V.A**	**%**	**%**
Partito Democratico	0:00:35	19,55%	8,97%				0:00:35	19,55%	8,60%
Sinistra Italiana - Sinistra Ecologia Libertà									
PDL - Forza Italia	0:00:09	5,03%	2,31%				0:00:09	5,03%	2,21%
Area Popolare (NCD - UDC)									
Lega Nord	0:00:11	6,15%	2,82%				0:00:11	6,15%	2,70%
MoVimento 5 Stelle	0:02:04	69,27%	31,79%				0:02:04	69,27%	30,47%
Civici e Innovatori									
Democrazia Solidale - Centro Democratico									
Partito Socialista Italiano									
Fratelli d'Italia									
Per le Autonomie - Minoranze linguistiche									
Grandi Autonomie e Libertà (G.A.L.)									
Scelta Civica verso cittadini per l'Italia - MAIE									
Conservatori e riformisti									
Alleanza Liberalpopolare-Autonomie									
L'Altra Europa con Tsipras									
Energie per l'Italia									
Radicali Italiani									
Altro									
Totale	**0:02:59**	**100,00%**	**45,90%**				**0:02:59**	**100,00%**	**43,98%**
Soggetti istituzionali	**V.A**	**%**	**%**	**V.A**	**%**	**%**	**V.A**	**%**	**%**
Presidente della Repubblica	0:00:43		11,03%				0:00:43		10,57%
Presidente del Senato									
Presidente della Camera	0:00:09		2,31%				0:00:09		2,21%
Presidente del Consiglio	0:01:06		16,92%	0:00:17		100,00%	0:01:23		20,39%
Governo/Ministri/Sottosegretari	0:01:33		23,85%				0:01:33		22,85%
Unione Europea									
Totale	**0:03:31**		**54,10%**	**0:00:17**		**100,00%**	**0:03:48**		**56,02%**
TOTALE	**0:06:30**		**100,00%**	**0:00:17**		**100,00%**	**0:06:47**		**100,00%**

Tempo di parola: indica il tempo in cui il soggetto politico/istituzionale parla direttamente in voce

Tempo di notizia: indica il tempo dedicato dal giornalista all'illustrazione di un argomento/evento in relazione ad un soggetto politico/istituzionale

Tempo di antenna: indica il tempo complessivamente dedicato al soggetto politico/istituzionale ed è dato dalla somma del tempo di notizia e del tempo di parola del soggetto

Tab. A11 - Tempo di notizia, parola e antenna dei soggetti politici ed istituzionali nei Radiogiornali di Radio Capital - tutte le edizioni (escluso l'argomento Referendum Costituzionale)

Periodo dal 21.11.2016 al 27.11.2016

	Tempo di notizia			Tempo di parola			Tempo di antenna		
Soggetti politici	**V.A**	**%**	**%**	**V.A**	**%**	**%**	**V.A**	**%**	**%**
Partito Democratico	0:03:03	19,10%	8,84%	0:02:52	35,39%	26,22%	0:05:55	24,58%	13,03%
Sinistra Italiana - Sinistra Ecologia Libertà	0:00:19	1,98%	0,92%				0:00:19	1,32%	0,70%
PDL - Forza Italia	0:00:48	5,01%	2,32%	0:00:33	6,79%	5,03%	0:01:21	5,61%	2,97%
Area Popolare (NCD - UDC)									
Lega Nord	0:00:34	3,55%	1,64%	0:00:53	10,91%	8,08%	0:01:27	6,02%	3,19%
MoVimento 5 Stelle	0:10:58	68,68%	31,80%				0:10:58	45,57%	24,15%
Civici e Innovatori									
Democrazia Solidale - Centro Democratico									
Partito Socialista Italiano									
Fratelli d'Italia									
Per le Autonomie - Minoranze linguistiche									
Grandi Autonomie e Libertà (G.A.L.)									
Scelta Civica verso cittadini per l'Italia - MAIE									
Conservatori e riformisti									
Alleanza Liberalpopolare-Autonomie									
L'Altra Europa con Tsipras									
Energie per l'Italia									
Radicali Italiani									
Altro	0:00:16	1,67%	0,77%	0:03:48	46,91%	34,76%	0:04:04	16,90%	8,95%
Totale	**0:15:58**	**100,00%**	**46,30%**	**0:08:06**	**100,00%**	**74,09%**	**0:24:04**	**100,00%**	**52,99%**
Soggetti istituzionali	**V.A**	**%**	**%**	**V.A**	**%**	**%**	**V.A**	**%**	**%**
Presidente della Repubblica	0:00:26		1,26%				0:00:26		0,95%
Presidente del Senato									
Presidente della Camera	0:00:07		0,34%				0:00:07		0,26%
Presidente del Consiglio	0:03:48		11,02%	0:01:40		15,24%	0:05:28		12,04%
Governo/Ministri/Sottosegretari	0:09:29		27,50%	0:01:10		10,67%	0:10:39		23,45%
Unione Europea	0:04:41		13,58%				0:04:41		10,31%
Totale	**0:18:31**		**53,70%**	**0:02:50**		**25,91%**	**0:21:21**		**47,01%**
TOTALE	**0:34:29**		**100,00%**	**0:10:56**		**100,00%**	**0:45:25**		**100,00%**

Tempo di parola: indica il tempo in cui il soggetto politico/istituzionale parla direttamente in voce

Tempo di notizia: indica il tempo dedicato dal giornalista all'illustrazione di un argomento/evento in relazione ad un soggetto politico/istituzionale

Tempo di antenna: indica il tempo complessivamente dedicato al soggetto politico/istituzionale ed è dato dalla somma del tempo di notizia e del tempo di parola del soggetto

Tab. A12 - Tempo di notizia, parola e antenna dei soggetti politici ed istituzionali nei Radiogiornali di Radio Kiss Kiss - tutte le edizioni (escluso l'argomento Referendum Costituzionale)

Periodo dal 21.11.2016 al 27.11.2016

	Tempo di notizia			Tempo di parola			Tempo di antenna		
Soggetti politici	**V.A**	**%**	**%**	**V.A**	**%**	**%**	**V.A**	**%**	**%**
Partito Democratico	0:00:28	25,45%	10,98%				0:00:28	25,45%	10,98%
Sinistra Italiana - Sinistra Ecologia Libertà									
PDL - Forza Italia									
Area Popolare (NCD - UDC)									
Lega Nord	0:00:05	4,55%	1,96%				0:00:05	4,55%	1,96%
MoVimento 5 Stelle	0:01:17	70,00%	30,20%				0:01:17	70,00%	30,20%
Civici e Innovatori									
Democrazia Solidale - Centro Democratico									
Partito Socialista Italiano									
Fratelli d'Italia									
Per le Autonomie - Minoranze linguistiche									
Grandi Autonomie e Libertà (G.A.L.)									
Scelta Civica verso cittadini per l'Italia - MAIE									
Conservatori e riformisti									
Alleanza Liberalpopolare-Autonomie									
L'Altra Europa con Tsipras									
Energie per l'Italia									
Radicali Italiani									
Altro									
Totale	**0:01:50**	**100,00%**	**43,14%**				**0:01:50**	**100,00%**	**43,14%**
Soggetti istituzionali	**V.A**	**%**	**%**	**V.A**	**%**	**%**	**V.A**	**%**	**%**
Presidente della Repubblica	0:00:16		6,27%				0:00:16		6,27%
Presidente del Senato									
Presidente della Camera									
Presidente del Consiglio	0:01:02		24,31%				0:01:02		24,31%
Governo/Ministri/Sottosegretari	0:00:39		15,29%				0:00:39		15,29%
Unione Europea	0:00:28		10,98%				0:00:28		10,98%
Totale	**0:02:25**		**56,86%**				**0:02:25**		**56,86%**
TOTALE	**0:04:15**		**100,00%**				**0:04:15**		**100,00%**

Tempo di parola: indica il tempo in cui il soggetto politico/istituzionale parla direttamente in voce

Tempo di notizia: indica il tempo dedicato dal giornalista all'illustrazione di un argomento/evento in relazione ad un soggetto politico/istituzionale

Tempo di antenna: indica il tempo complessivamente dedicato al soggetto politico/istituzionale ed è dato dalla somma del tempo di notizia e del tempo di parola del soggetto

Tab. A13 - Tempo di notizia, parola e antenna dei soggetti politici ed istituzionali nei Radiogiornali di RTL 102.5 - tutte le edizioni (escluso l'argomento Referendum Costituzionale)

Periodo dal 21.11.2016 al 27.11.2016

	Tempo di notizia			Tempo di parola			Tempo di antenna		
Soggetti politici	**V.A**	**%**	**%**	**V.A**	**%**	**%**	**V.A**	**%**	**%**
Partito Democratico	0:01:27	12,65%	4,74%	0:02:01	52,38%	29,80%	0:03:28	22,63%	9,29%
Sinistra Italiana - Sinistra Ecologia Libertà									
PDL - Forza Italia	0:00:23	3,34%	1,25%	0:01:08	29,44%	16,75%	0:01:31	9,90%	4,06%
Area Popolare (NCD - UDC)									
Lega Nord	0:00:31	4,51%	1,69%				0:00:31	3,37%	1,38%
MoVimento 5 Stelle	0:08:14	71,80%	26,94%	0:00:21	9,09%	5,17%	0:08:35	56,04%	22,99%
Civici e Innovatori									
Democrazia Solidale - Centro Democratico									
Partito Socialista Italiano									
Fratelli d'Italia	0:00:10	1,45%	0,55%	0:00:21	9,09%	5,17%	0:00:31	3,37%	1,38%
Per le Autonomie - Minoranze linguistiche									
Grandi Autonomie e Libertà (G.A.L.)									
Scelta Civica verso cittadini per l'Italia - MAIE									
Conservatori e riformisti									
Alleanza Liberalpopolare-Autonomie									
L'Altra Europa con Tsipras									
Energie per l'Italia									
Radicali Italiani									
Altro	0:00:43	6,25%	2,34%				0:00:43	4,68%	1,92%
Totale	**0:11:28**	**100,00%**	**37,51%**	**0:03:51**	**100,00%**	**56,90%**	**0:15:19**	**100,00%**	**41,03%**
Soggetti istituzionali	**V.A**	**%**	**%**	**V.A**	**%**	**%**	**V.A**	**%**	**%**
Presidente della Repubblica	0:03:06		10,14%				0:03:06		8,30%
Presidente del Senato									
Presidente della Camera	0:00:18		0,98%				0:00:18		0,80%
Presidente del Consiglio	0:02:07		6,92%	0:02:38		38,92%	0:04:45		12,72%
Governo/Ministri/Sottosegretari	0:01:30		4,91%				0:01:30		4,02%
Unione Europea	0:12:05		39,53%	0:00:17		4,19%	0:12:22		33,13%
Totale	**0:19:06**		**62,49%**	**0:02:55**		**43,10%**	**0:22:01**		**58,97%**
TOTALE	**0:30:34**		**100,00%**	**0:06:46**		**100,00%**	**0:37:20**		**100,00%**

Tempo di parola: indica il tempo in cui il soggetto politico/istituzionale parla direttamente in voce

Tempo di notizia: indica il tempo dedicato dal giornalista all'illustrazione di un argomento/evento in relazione ad un soggetto politico/istituzionale

Tempo di antenna: indica il tempo complessivamente dedicato al soggetto politico/istituzionale ed è dato dalla somma del tempo di notizia e del tempo di parola del soggetto

Tab. A14 - Tempo di notizia, parola e antenna dei soggetti politici ed istituzionali nei Radiogiornali di Radio Dimensione Suono - tutte le edizioni (escluso l'argomento Referendum Costituzionale)

Periodo dal 21.11.2016 al 27.11.2016

	Tempo di notizia			Tempo di parola			Tempo di antenna		
Soggetti politici	**V.A**	**%**	**%**	**V.A**	**%**	**%**	**V.A**	**%**	**%**
Partito Democratico	0:02:45	45,21%	12,55%	0:01:45	36,59%	21,08%	0:04:30	41,41%	14,89%
Sinistra Italiana - Sinistra Ecologia Libertà									
PDL - Forza Italia	0:00:42	11,51%	3,19%	0:01:08	23,69%	13,65%	0:01:50	16,87%	6,07%
Area Popolare (NCD - UDC)									
Lega Nord									
MoVimento 5 Stelle	0:02:38	43,29%	12,02%	0:01:08	23,69%	13,65%	0:03:46	34,66%	12,47%
Civici e Innovatori									
Democrazia Solidale - Centro Democratico									
Partito Socialista Italiano									
Fratelli d'Italia									
Per le Autonomie - Minoranze linguistiche									
Grandi Autonomie e Libertà (G.A.L.)									
Scelta Civica verso cittadini per l'Italia - MAIE									
Conservatori e riformisti									
Alleanza Liberalpopolare-Autonomie									
L'Altra Europa con Tsipras									
Energie per l'Italia									
Radicali Italiani									
Altro				0:00:46	16,03%	9,24%	0:00:46	7,06%	2,54%
Totale	**0:06:05**	**100,00%**	**27,76%**	**0:04:47**	**100,00%**	**57,63%**	**0:10:52**	**100,00%**	**35,96%**
Soggetti istituzionali	**V.A**	**%**	**%**	**V.A**	**%**	**%**	**V.A**	**%**	**%**
Presidente della Repubblica	0:01:01		4,64%	0:01:11		14,26%	0:02:12		7,28%
Presidente del Senato									
Presidente della Camera	0:00:11		0,84%				0:00:11		0,61%
Presidente del Consiglio	0:01:51		8,44%	0:01:18		15,66%	0:03:09		10,42%
Governo/Ministri/Sottosegretari	0:02:12		10,04%	0:01:02		12,45%	0:03:14		10,70%
Unione Europea	0:10:35		48,29%				0:10:35		35,02%
Totale	**0:15:50**		**72,24%**	**0:03:31**		**42,37%**	**0:19:21**		**64,04%**
TOTALE	**0:21:55**		**100,00%**	**0:08:18**		**100,00%**	**0:30:13**		**100,00%**

Tempo di parola: indica il tempo in cui il soggetto politico/istituzionale parla direttamente in voce

Tempo di notizia: indica il tempo dedicato dal giornalista all'illustrazione di un argomento/evento in relazione ad un soggetto politico/istituzionale

Tempo di antenna: indica il tempo complessivamente dedicato al soggetto politico/istituzionale ed è dato dalla somma del tempo di notizia e del tempo di parola del soggetto

Tab. A15 - Tempo di notizia, parola e antenna dei soggetti politici ed istituzionali nei Radiogiornali di Radio Italia - tutte le edizioni (escluso l'argomento Referendum Costituzionale)

Periodo dal 21.11.2016 al 27.11.2016

	Tempo di notizia			Tempo di parola			Tempo di antenna		
Soggetti politici	**V.A**	**%**	**%**	**V.A**	**%**	**%**	**V.A**	**%**	**%**
Partito Democratico	0:00:34	14,98%	3,34%				0:00:34	14,98%	3,34%
Sinistra Italiana - Sinistra Ecologia Libertà									
PDL - Forza Italia									
Area Popolare (NCD - UDC)									
Lega Nord	0:00:19	8,37%	1,87%				0:00:19	8,37%	1,87%
MoVimento 5 Stelle	0:01:49	48,02%	10,72%				0:01:49	48,02%	10,72%
Civici e Innovatori									
Democrazia Solidale - Centro Democratico									
Partito Socialista Italiano									
Fratelli d'Italia									
Per le Autonomie - Minoranze linguistiche									
Grandi Autonomie e Libertà (G.A.L.)									
Scelta Civica verso cittadini per l'Italia - MAIE									
Conservatori e riformisti									
Alleanza Liberalpopolare-Autonomie									
L'Altra Europa con Tsipras									
Energie per l'Italia									
Radicali Italiani									
Altro	0:01:05	28,63%	6,39%				0:01:05	28,63%	6,39%
Totale	**0:03:47**	**100,00%**	**22,32%**				**0:03:47**	**100,00%**	**22,32%**
Soggetti istituzionali	**V.A**	**%**	**%**	**V.A**	**%**	**%**	**V.A**	**%**	**%**
Presidente della Repubblica	0:01:15		7,37%				0:01:15		7,37%
Presidente del Senato	0:00:07		0,69%				0:00:07		0,69%
Presidente della Camera	0:00:46		4,52%				0:00:46		4,52%
Presidente del Consiglio	0:02:22		13,96%				0:02:22		13,96%
Governo/Ministri/Sottosegretari	0:06:51		40,41%				0:06:51		40,41%
Unione Europea	0:01:49		10,72%				0:01:49		10,72%
Totale	**0:13:10**		**77,68%**				**0:13:10**		**77,68%**
TOTALE	**0:16:57**		**100,00%**				**0:16:57**		**100,00%**

Tempo di parola: indica il tempo in cui il soggetto politico/istituzionale parla direttamente in voce

Tempo di notizia: indica il tempo dedicato dal giornalista all'illustrazione di un argomento/evento in relazione ad un soggetto politico/istituzionale

Tempo di antenna: indica il tempo complessivamente dedicato al soggetto politico/istituzionale ed è dato dalla somma del tempo di notizia e del tempo di parola del soggetto

Tab. A16 - Tempo di parola dei soggetti politici ed istituzionali nei Radiogiornali RAI - edizioni principali (escluso l'argomento Referendum Costituzionale)

Periodo dal 21.11.2016 al 27.11.2016

	GR1			GR2			GR3			Totale		
Soggetti politici	**V.A**	**%**	**%**	**V.A**	**%**	**%**	**V.A**	**%**	**%**	**V.A**	**%**	**%**
Partito Democratico	0:01:23	30,63%	15,51%	0:00:39	42,39%	16,46%	0:00:27	17,31%	8,65%	0:02:29	28,71%	13,75%
Sinistra Italiana - Sinistra Ecologia Libertà												
PDL - Forza Italia	0:00:23	8,49%	4,30%				0:00:26	16,67%	8,33%	0:00:49	9,44%	4,52%
Area Popolare (NCD - UDC)												
Lega Nord												
MoVimento 5 Stelle	0:00:56	20,66%	10,47%	0:00:35	38,04%	14,77%	0:00:33	21,15%	10,58%	0:02:04	23,89%	11,44%
Civici e Innovatori												
Democrazia Solidale - Centro Democratico												
Partito Socialista Italiano												
Fratelli d'Italia	0:00:06	2,21%	1,12%				0:00:04	2,56%	1,28%	0:00:10	1,93%	0,92%
Per le Autonomie - Minoranze linguistiche												
Grandi Autonomie e Libertà (G.A.L.)												
Scelta Civica verso cittadini per l'Italia - MAIE												
Conservatori e riformisti												
Alleanza Liberalpopolare-Autonomie												
L'Altra Europa con Tsipras												
Energie per l'Italia	0:00:05	1,85%	0,93%							0:00:05	0,96%	0,46%
Radicali Italiani												
Altro	0:01:38	36,16%	18,32%	0:00:18	19,57%	7,59%	0:01:06	42,31%	21,15%	0:03:02	35,07%	16,79%
Totale	**0:04:31**	**100,00%**	**50,65%**	**0:01:32**	**100,00%**	**38,82%**	**0:02:36**	**100,00%**	**50,00%**	**0:08:39**	**100,00%**	**47,88%**
Soggetti istituzionali	**V.A**	**%**	**%**	**V.A**	**%**	**%**	**V.A**	**%**	**%**	**V.A**	**%**	**%**
Presidente della Repubblica	0:01:02		11,59%	0:00:39		16,46%	0:00:23		7,37%	0:02:04		11,44%
Presidente del Senato												
Presidente della Camera	0:00:36		6,73%	0:00:11		4,64%	0:00:18		5,77%	0:01:05		6,00%
Presidente del Consiglio	0:00:36		6,73%	0:00:32		13,50%	0:00:32		10,26%	0:01:40		9,23%
Governo/Ministri/Sottosegretari	0:02:06		23,55%	0:00:56		23,63%	0:01:12		23,08%	0:04:14		23,43%
Unione Europea	0:00:04		0,75%	0:00:07		2,95%	0:00:11		3,53%	0:00:22		2,03%
Totale	**0:04:24**		**49,35%**	**0:02:25**		**61,18%**	**0:02:36**		**50,00%**	**0:09:25**		**52,12%**
TOTALE	**0:08:55**		**100,00%**	**0:03:57**		**100,00%**	**0:05:12**		**100,00%**	**0:18:04**		**100,00%**

Tempo di Parola: indica il tempo in cui il soggetto politico/istituzionale parla direttamente in voce

Tab. A17 - Tempo di notizia dei soggetti politici ed istituzionali nei Radiogiornali RAI - edizioni principali (escluso l'argomento Referendum Costituzionale)

Periodo dal 21.11.2016 al 27.11.2016

	GR1			GR2			GR3			Totale		
Soggetti politici	**V.A**	**%**	**%**	**V.A**	**%**	**%**	**V.A**	**%**	**%**	**V.A**	**%**	**%**
Partito Democratico	0:00:48	6,24%	1,68%	0:00:43	8,62%	2,49%	0:01:06	11,50%	4,32%	0:02:37	8,52%	2,57%
Sinistra Italiana - Sinistra Ecologia Libertà	0:00:05	0,65%	0,17%							0:00:05	0,27%	0,08%
PDL - Forza Italia	0:04:18	33,55%	9,01%				0:02:01	21,08%	7,91%	0:06:19	20,58%	6,19%
Area Popolare (NCD - UDC)												
Lega Nord	0:00:16	2,08%	0,56%				0:00:11	1,92%	0,72%	0:00:27	1,47%	0,44%
MoVimento 5 Stelle	0:06:46	52,80%	14,19%	0:07:36	91,38%	26,37%	0:06:04	63,41%	23,81%	0:20:26	66,56%	20,03%
Civici e Innovatori												
Democrazia Solidale - Centro Democratico												
Partito Socialista Italiano												
Fratelli d'Italia	0:00:06	0,78%	0,21%				0:00:03	0,52%	0,20%	0:00:09	0,49%	0,15%
Per le Autonomie - Minoranze linguistiche												
Grandi Autonomie e Libertà (G.A.L.)												
Scelta Civica verso cittadini per l'Italia - MAIE												
Conservatori e riformisti												
Alleanza Liberalpopolare-Autonomie												
L'Altra Europa con Tsipras												
Energie per l'Italia	0:00:09	1,17%	0,31%							0:00:09	0,49%	0,15%
Radicali Italiani												
Altro	0:00:21	2,73%	0,73%				0:00:09	1,57%	0,59%	0:00:30	1,63%	0,49%
Totale	**0:12:49**	**100,00%**	**26,87%**	**0:08:19**	**100,00%**	**28,86%**	**0:09:34**	**100,00%**	**37,54%**	**0:30:42**	**100,00%**	**30,10%**
Soggetti istituzionali	**V.A**	**%**	**%**	**V.A**	**%**	**%**	**V.A**	**%**	**%**	**V.A**	**%**	**%**
Presidente della Repubblica	0:03:28		7,27%	0:01:43		5,96%	0:01:33		6,08%	0:06:44		6,60%
Presidente del Senato				0:00:29		1,68%				0:00:29		0,47%
Presidente della Camera	0:01:32		3,21%	0:00:16		0,93%	0:00:13		0,85%	0:02:01		1,98%
Presidente del Consiglio	0:07:59		16,74%	0:02:04		7,17%	0:03:30		13,73%	0:13:33		13,28%
Governo/Ministri/Sottosegretari	0:06:54		14,47%	0:07:53		27,36%	0:03:03		11,97%	0:17:50		17,48%
Unione Europea	0:15:00		31,45%	0:08:05		28,05%	0:07:36		29,82%	0:30:41		30,08%
Totale	**0:34:53**		**73,13%**	**0:20:30**		**71,14%**	**0:15:55**		**62,46%**	**1:11:18**		**69,90%**
TOTALE	**0:47:42**		**100,00%**	**0:28:49**		**100,00%**	**0:25:29**		**100,00%**	**1:42:00**		**100,00%**

Tempo di notizia: indica il tempo dedicato dal giornalista all'illustrazione di un argomento/evento in relazione ad un soggetto politico/istituzionale

Tab. A18 - Tempo di antenna dei soggetti politici ed istituzionali nei Radiogiornali RAI - edizioni principali (escluso l'argomento Referendum Costituzionale)

Periodo dal 21.11.2016 al 27.11.2016

	GR1			GR2			GR3			Totale		
Soggetti politici	**V.A**	**%**	**%**	**V.A**	**%**	**%**	**V.A**	**%**	**%**	**V.A**	**%**	**%**
Partito Democratico	0:02:11	12,60%	3,86%	0:01:22	13,87%	4,17%	0:01:33	12,74%	5,05%	0:05:06	12,96%	4,25%
Sinistra Italiana - Sinistra Ecologia Libertà	0:00:05	0,48%	0,15%							0:00:05	0,21%	0,07%
PDL - Forza Italia	0:04:41	27,02%	8,27%				0:02:27	20,14%	7,98%	0:07:08	18,13%	5,94%
Area Popolare (NCD - UDC)												
Lega Nord	0:00:16	1,54%	0,47%				0:00:11	1,51%	0,60%	0:00:27	1,14%	0,37%
MoVimento 5 Stelle	0:07:42	44,42%	13,60%	0:08:11	83,08%	24,97%	0:06:37	54,38%	21,56%	0:22:30	57,18%	18,74%
Civici e Innovatori												
Democrazia Solidale - Centro Democratico												
Partito Socialista Italiano												
Fratelli d'Italia	0:00:12	1,15%	0,35%				0:00:07	0,96%	0,38%	0:00:19	0,80%	0,26%
Per le Autonomie - Minoranze linguistiche												
Grandi Autonomie e Libertà (G.A.L.)												
Scelta Civica verso cittadini per l'Italia - MAIE												
Conservatori e riformisti												
Alleanza Liberalpopolare-Autonomie												
L'Altra Europa con Tsipras												
Energie per l'Italia	0:00:14	1,35%	0,41%							0:00:14	0,59%	0,19%
Radicali Italiani												
Altro	0:01:59	11,44%	3,50%	0:00:18	3,05%	0,92%	0:01:15	10,27%	4,07%	0:03:32	8,98%	2,94%
Totale	**0:17:20**	**100,00%**	**30,62%**	**0:09:51**	**100,00%**	**30,06%**	**0:12:10**	**100,00%**	**39,65%**	**0:39:21**	**100,00%**	**32,77%**
Soggetti istituzionali	**V.A**	**%**	**%**	**V.A**	**%**	**%**	**V.A**	**%**	**%**	**V.A**	**%**	**%**
Presidente della Repubblica	0:04:30		7,95%	0:02:22		7,22%	0:01:56		6,30%	0:08:48		7,33%
Presidente del Senato				0:00:29		1,48%				0:00:29		0,40%
Presidente della Camera	0:02:08		3,77%	0:00:27		1,37%	0:00:31		1,68%	0:03:06		2,58%
Presidente del Consiglio	0:08:35		15,16%	0:02:36		7,93%	0:04:02		13,15%	0:15:13		12,67%
Governo/Ministri/Sottosegretari	0:09:00		15,90%	0:08:49		26,91%	0:04:15		13,85%	0:22:04		18,38%
Unione Europea	0:15:04		26,61%	0:08:12		25,03%	0:07:47		25,37%	0:31:03		25,86%
Totale	**0:39:17**		**69,38%**	**0:22:55**		**69,94%**	**0:18:31**		**60,35%**	**1:20:43**		**67,23%**
TOTALE	**0:56:37**		**100,00%**	**0:32:46**		**100,00%**	**0:30:41**		**100,00%**	**2:00:04**		**100,00%**

Tempo di antenna: indica il tempo complessivamente dedicato al soggetto politico/istituzionale ed è dato dalla somma del tempo di notizia e del tempo di parola del soggetto

Tab. A19 - Tempo di notizia, parola e antenna dei soggetti politici ed istituzionali nei Radiogiornali di Radio 24 Il Sole 24 ore - edizioni principali (escluso l'argomento Referendum Costituzionale)

Periodo dal 21.11.2016 al 27.11.2016

	Tempo di notizia			Tempo di parola			Tempo di antenna		
Soggetti politici	**V.A**	**%**	**%**	**V.A**	**%**	**%**	**V.A**	**%**	**%**
Partito Democratico	0:01:43	14,65%	3,43%	0:05:51	64,29%	55,80%	0:07:34	36,35%	12,51%
Sinistra Italiana - Sinistra Ecologia Libertà									
PDL - Forza Italia				0:00:15	2,75%	2,38%	0:00:15	1,20%	0,41%
Area Popolare (NCD - UDC)									
Lega Nord	0:00:19	2,70%	0,63%				0:00:19	1,52%	0,52%
MoVimento 5 Stelle	0:09:41	82,65%	19,37%	0:00:52	9,52%	8,27%	0:10:33	50,68%	17,45%
Civici e Innovatori									
Democrazia Solidale - Centro Democratico									
Partito Socialista Italiano									
Fratelli d'Italia									
Per le Autonomie - Minoranze linguistiche									
Grandi Autonomie e Libertà (G.A.L.)									
Scelta Civica verso cittadini per l'Italia - MAIE									
Conservatori e riformisti									
Alleanza Liberalpopolare-Autonomie									
L'Altra Europa con Tsipras									
Energie per l'Italia									
Radicali Italiani									
Altro				0:02:08	23,44%	20,35%	0:02:08	10,25%	3,53%
Totale	**0:11:43**	**100,00%**	**23,44%**	**0:09:06**	**100,00%**	**86,80%**	**0:20:49**	**100,00%**	**34,43%**
Soggetti istituzionali	**V.A**	**%**	**%**	**V.A**	**%**	**%**	**V.A**	**%**	**%**
Presidente della Repubblica									
Presidente del Senato									
Presidente della Camera									
Presidente del Consiglio	0:03:54		7,80%	0:00:07		1,11%	0:04:01		6,64%
Governo/Ministri/Sottosegretari	0:23:17		46,58%	0:01:09		10,97%	0:24:26		40,41%
Unione Europea	0:11:05		22,17%	0:00:07		1,11%	0:11:12		18,52%
Totale	**0:38:16**		**76,56%**	**0:01:23**		**13,20%**	**0:39:39**		**65,57%**
TOTALE	**0:49:59**		**100,00%**	**0:10:29**		**100,00%**	**1:00:28**		**100,00%**

Tempo di parola: indica il tempo in cui il soggetto politico/istituzionale parla direttamente in voce

Tempo di notizia: indica il tempo dedicato dal giornalista all'illustrazione di un argomento/evento in relazione ad un soggetto politico/istituzionale

Tempo di antenna: indica il tempo complessivamente dedicato al soggetto politico/istituzionale ed è dato dalla somma del tempo di notizia e del tempo di parola del soggetto

Tab. A20 - Tempo di notizia, parola e antenna dei soggetti politici ed istituzionali nei Radiogiornali di Radio Monte Carlo - edizioni principali (escluso l'argomento Referendum Costituzionale)

Periodo dal 21.11.2016 al 27.11.2016

	Tempo di notizia			Tempo di parola			Tempo di antenna		
Soggetti politici	**V.A**	**%**	**%**	**V.A**	**%**	**%**	**V.A**	**%**	**%**
Partito Democratico	0:03:23	69,52%	26,30%	0:01:13	71,57%	40,56%	0:04:36	70,05%	28,99%
Sinistra Italiana - Sinistra Ecologia Libertà									
PDL - Forza Italia									
Area Popolare (NCD - UDC)	0:00:17	5,82%	2,20%	0:00:29	28,43%	16,11%	0:00:46	11,68%	4,83%
Lega Nord	0:00:25	8,56%	3,24%				0:00:25	6,35%	2,63%
MoVimento 5 Stelle	0:00:47	16,10%	6,09%				0:00:47	11,93%	4,94%
Civici e Innovatori									
Democrazia Solidale - Centro Democratico									
Partito Socialista Italiano									
Fratelli d'Italia									
Per le Autonomie - Minoranze linguistiche									
Grandi Autonomie e Libertà (G.A.L.)									
Scelta Civica verso cittadini per l'Italia - MAIE									
Conservatori e riformisti									
Alleanza Liberalpopolare-Autonomie									
L'Altra Europa con Tsipras									
Energie per l'Italia									
Radicali Italiani									
Altro									
Totale	**0:04:52**	**100,00%**	**37,82%**	**0:01:42**	**100,00%**	**56,67%**	**0:06:34**	**100,00%**	**41,39%**
Soggetti istituzionali	**V.A**	**%**	**%**	**V.A**	**%**	**%**	**V.A**	**%**	**%**
Presidente della Repubblica									
Presidente del Senato									
Presidente della Camera									
Presidente del Consiglio	0:01:10		9,07%				0:01:10		7,35%
Governo/Ministri/Sottosegretari	0:05:18		41,19%	0:01:18		43,33%	0:06:36		41,60%
Unione Europea	0:01:32		11,92%				0:01:32		9,66%
Totale	**0:08:00**		**62,18%**	**0:01:18**		**43,33%**	**0:09:18**		**58,61%**
TOTALE	**0:12:52**		**100,00%**	**0:03:00**		**100,00%**	**0:15:52**		**100,00%**

Tempo di parola: indica il tempo in cui il soggetto politico/istituzionale parla direttamente in voce

Tempo di notizia: indica il tempo dedicato dal giornalista all'illustrazione di un argomento/evento in relazione ad un soggetto politico/istituzionale

Tempo di antenna: indica il tempo complessivamente dedicato al soggetto politico/istituzionale ed è dato dalla somma del tempo di notizia e del tempo di parola del soggetto

Tab. A21 - Tempo di notizia, parola e antenna dei soggetti politici ed istituzionali nei Radiogiornali di Radio Capital - edizioni principali (escluso l'argomento Referendum Costituzionale)

Periodo dal 21.11.2016 al 27.11.2016

	Tempo di notizia			Tempo di parola			Tempo di antenna		
Soggetti politici	**V.A**	**%**	**%**	**V.A**	**%**	**%**	**V.A**	**%**	**%**
Partito Democratico	0:00:43	12,15%	4,65%	0:01:37	47,09%	32,01%	0:02:20	25,00%	11,41%
Sinistra Italiana - Sinistra Ecologia Libertà	0:00:19	5,37%	2,06%				0:00:19	3,39%	1,55%
PDL - Forza Italia	0:00:19	5,37%	2,06%				0:00:19	3,39%	1,55%
Area Popolare (NCD - UDC)									
Lega Nord									
MoVimento 5 Stelle	0:04:17	72,60%	27,81%				0:04:17	45,89%	20,95%
Civici e Innovatori									
Democrazia Solidale - Centro Democratico									
Partito Socialista Italiano									
Fratelli d'Italia									
Per le Autonomie - Minoranze linguistiche									
Grandi Autonomie e Libertà (G.A.L.)									
Scelta Civica verso cittadini per l'Italia - MAIE									
Conservatori e riformisti									
Alleanza Liberalpopolare-Autonomie									
L'Altra Europa con Tsipras									
Energie per l'Italia									
Radicali Italiani									
Altro	0:00:16	4,52%	1,73%	0:01:49	52,91%	35,97%	0:02:05	22,32%	10,19%
Totale	**0:05:54**	**100,00%**	**38,31%**	**0:03:26**	**100,00%**	**67,99%**	**0:09:20**	**100,00%**	**45,64%**
Soggetti istituzionali	**V.A**	**%**	**%**	**V.A**	**%**	**%**	**V.A**	**%**	**%**
Presidente della Repubblica	0:00:16		1,73%				0:00:16		1,30%
Presidente del Senato									
Presidente della Camera									
Presidente del Consiglio	0:02:01		13,10%	0:01:09		22,77%	0:03:10		15,48%
Governo/Ministri/Sottosegretari	0:05:55		38,42%	0:00:28		9,24%	0:06:23		31,21%
Unione Europea	0:01:18		8,44%				0:01:18		6,36%
Totale	**0:09:30**		**61,69%**	**0:01:37**		**32,01%**	**0:11:07**		**54,36%**
TOTALE	**0:15:24**		**100,00%**	**0:05:03**		**100,00%**	**0:20:27**		**100,00%**

Tempo di parola: indica il tempo in cui il soggetto politico/istituzionale parla direttamente in voce

Tempo di notizia: indica il tempo dedicato dal giornalista all'illustrazione di un argomento/evento in relazione ad un soggetto politico/istituzionale

Tempo di antenna: indica il tempo complessivamente dedicato al soggetto politico/istituzionale ed è dato dalla somma del tempo di notizia e del tempo di parola del soggetto

Tab. A22 - Tempo di notizia, parola e antenna dei soggetti politici ed istituzionali nei Radiogiornali di Radio Kiss Kiss - edizioni principali (escluso l'argomento Referendum Costituzionale)

Periodo dal 21.11.2016 al 27.11.2016

	Tempo di notizia			Tempo di parola			Tempo di antenna		
Soggetti politici	**V.A**	**%**	**%**	**V.A**	**%**	**%**	**V.A**	**%**	**%**
Partito Democratico	0:00:28	25,45%	10,98%				0:00:28	25,45%	10,98%
Sinistra Italiana - Sinistra Ecologia Libertà									
PDL - Forza Italia									
Area Popolare (NCD - UDC)									
Lega Nord	0:00:05	4,55%	1,96%				0:00:05	4,55%	1,96%
MoVimento 5 Stelle	0:01:17	70,00%	30,20%				0:01:17	70,00%	30,20%
Civici e Innovatori									
Democrazia Solidale - Centro Democratico									
Partito Socialista Italiano									
Fratelli d'Italia									
Per le Autonomie - Minoranze linguistiche									
Grandi Autonomie e Libertà (G.A.L.)									
Scelta Civica verso cittadini per l'Italia - MAIE									
Conservatori e riformisti									
Alleanza Liberalpopolare-Autonomie									
L'Altra Europa con Tsipras									
Energie per l'Italia									
Radicali Italiani									
Altro									
Totale	**0:01:50**	**100,00%**	**43,14%**				**0:01:50**	**100,00%**	**43,14%**
Soggetti istituzionali	**V.A**	**%**	**%**	**V.A**	**%**	**%**	**V.A**	**%**	**%**
Presidente della Repubblica	0:00:16		6,27%				0:00:16		6,27%
Presidente del Senato									
Presidente della Camera									
Presidente del Consiglio	0:01:02		24,31%				0:01:02		24,31%
Governo/Ministri/Sottosegretari	0:00:39		15,29%				0:00:39		15,29%
Unione Europea	0:00:28		10,98%				0:00:28		10,98%
Totale	**0:02:25**		**56,86%**				**0:02:25**		**56,86%**
TOTALE	**0:04:15**		**100,00%**				**0:04:15**		**100,00%**

Tempo di parola: indica il tempo in cui il soggetto politico/istituzionale parla direttamente in voce

Tempo di notizia: indica il tempo dedicato dal giornalista all'illustrazione di un argomento/evento in relazione ad un soggetto politico/istituzionale

Tempo di antenna: indica il tempo complessivamente dedicato al soggetto politico/istituzionale ed è dato dalla somma del tempo di notizia e del tempo di parola del soggetto

Tab. A23 - Tempo di notizia, parola e antenna dei soggetti politici ed istituzionali nei Radiogiornali di RTL 102.5 - edizioni principali (escluso l'argomento Referendum Costituzionale)

Periodo dal 21.11.2016 al 27.11.2016

	Tempo di notizia			Tempo di parola			Tempo di antenna		
Soggetti politici	**V.A**	**%**	**%**	**V.A**	**%**	**%**	**V.A**	**%**	**%**
Partito Democratico				0:00:21	50,00%	17,65%	0:00:21	13,55%	3,66%
Sinistra Italiana - Sinistra Ecologia Libertà									
PDL - Forza Italia	0:00:02	1,77%	0,44%				0:00:02	1,29%	0,35%
Area Popolare (NCD - UDC)									
Lega Nord									
MoVimento 5 Stelle	0:01:51	98,23%	24,40%				0:01:51	71,61%	19,34%
Civici e Innovatori									
Democrazia Solidale - Centro Democratico									
Partito Socialista Italiano									
Fratelli d'Italia				0:00:21	50,00%	17,65%	0:00:21	13,55%	3,66%
Per le Autonomie - Minoranze linguistiche									
Grandi Autonomie e Libertà (G.A.L.)									
Scelta Civica verso cittadini per l'Italia - MAIE									
Conservatori e riformisti									
Alleanza Liberalpopolare-Autonomie									
L'Altra Europa con Tsipras									
Energie per l'Italia									
Radicali Italiani									
Altro									
Totale	**0:01:53**	**100,00%**	**24,84%**	**0:00:42**	**100,00%**	**35,29%**	**0:02:35**	**100,00%**	**27,00%**
Soggetti istituzionali	**V.A**	**%**	**%**	**V.A**	**%**	**%**	**V.A**	**%**	**%**
Presidente della Repubblica	0:00:33		7,25%				0:00:33		5,75%
Presidente del Senato									
Presidente della Camera	0:00:05		1,10%				0:00:05		0,87%
Presidente del Consiglio	0:00:50		10,99%	0:01:00		50,42%	0:01:50		19,16%
Governo/Ministri/Sottosegretari	0:00:48		10,55%				0:00:48		8,36%
Unione Europea	0:03:26		45,27%	0:00:17		14,29%	0:03:43		38,85%
Totale	**0:05:42**		**75,16%**	**0:01:17**		**64,71%**	**0:06:59**		**73,00%**
TOTALE	**0:07:35**		**100,00%**	**0:01:59**		**100,00%**	**0:09:34**		**100,00%**

Tempo di parola: indica il tempo in cui il soggetto politico/istituzionale parla direttamente in voce

Tempo di notizia: indica il tempo dedicato dal giornalista all'illustrazione di un argomento/evento in relazione ad un soggetto politico/istituzionale

Tempo di antenna: indica il tempo complessivamente dedicato al soggetto politico/istituzionale ed è dato dalla somma del tempo di notizia e del tempo di parola del soggetto

Tab. A24 - Tempo di notizia, parola e antenna dei soggetti politici ed istituzionali nei Radiogiornali di Radio Italia - edizioni principali (escluso l'argomento Referendum Costituzionale)

Periodo dal 21.11.2016 al 27.11.2016

	Tempo di notizia			Tempo di parola			Tempo di antenna		
Soggetti politici	**V.A**	**%**	**%**	**V.A**	**%**	**%**	**V.A**	**%**	**%**
Partito Democratico	0:00:06	5,22%	0,80%				0:00:06	5,22%	0,80%
Sinistra Italiana - Sinistra Ecologia Libertà									
PDL - Forza Italia									
Area Popolare (NCD - UDC)									
Lega Nord	0:00:12	10,43%	1,59%				0:00:12	10,43%	1,59%
MoVimento 5 Stelle	0:00:32	27,83%	4,25%				0:00:32	27,83%	4,25%
Civici e Innovatori									
Democrazia Solidale - Centro Democratico									
Partito Socialista Italiano									
Fratelli d'Italia									
Per le Autonomie - Minoranze linguistiche									
Grandi Autonomie e Libertà (G.A.L.)									
Scelta Civica verso cittadini per l'Italia - MAIE									
Conservatori e riformisti									
Alleanza Liberalpopolare-Autonomie									
L'Altra Europa con Tsipras									
Energie per l'Italia									
Radicali Italiani									
Altro	0:01:05	56,52%	8,63%				0:01:05	56,52%	8,63%
Totale	**0:01:55**	**100,00%**	**15,27%**				**0:01:55**	**100,00%**	**15,27%**
Soggetti istituzionali	**V.A**	**%**	**%**	**V.A**	**%**	**%**	**V.A**	**%**	**%**
Presidente della Repubblica	0:00:59		7,84%				0:00:59		7,84%
Presidente del Senato	0:00:07		0,93%				0:00:07		0,93%
Presidente della Camera	0:00:46		6,11%				0:00:46		6,11%
Presidente del Consiglio	0:01:20		10,62%				0:01:20		10,62%
Governo/Ministri/Sottosegretari	0:06:05		48,47%				0:06:05		48,47%
Unione Europea	0:01:21		10,76%				0:01:21		10,76%
Totale	**0:10:38**		**84,73%**				**0:10:38**		**84,73%**
TOTALE	**0:12:33**		**100,00%**				**0:12:33**		**100,00%**

Tempo di parola: indica il tempo in cui il soggetto politico/istituzionale parla direttamente in voce

Tempo di notizia: indica il tempo dedicato dal giornalista all'illustrazione di un argomento/evento in relazione ad un soggetto politico/istituzionale

Tempo di antenna: indica il tempo complessivamente dedicato al soggetto politico/istituzionale ed è dato dalla somma del tempo di notizia e del tempo di parola del soggetto

Tab. B1 - Tempo di parola dei soggetti politici ed istituzionali nei programmi extra-gr di testata. Radio Uno, Radio Due, Radio Tre (escluso l'argomento Referendum Costituzionale)

Periodo dal 21.11.2016 al 27.11.2016

	Radio Uno			Radio Due			Radio Tre			Totale		
Soggetti politici	**V.A**	**%**	**%**	**V.A**	**%**	**%**	**V.A**	**%**	**%**	**V.A**	**%**	**%**
Partito Democratico	0:41:10	37,22%	28,87%							0:41:10	33,75%	26,00%
Sinistra Italiana - Sinistra Ecologia Libertà												
PDL - Forza Italia	0:05:43	5,17%	4,01%							0:05:43	4,69%	3,61%
Area Popolare (NCD - UDC)	0:12:41	11,47%	8,89%							0:12:41	10,40%	8,01%
Lega Nord	0:02:45	2,49%	1,93%							0:02:45	2,25%	1,74%
MoVimento 5 Stelle	0:08:36	7,77%	6,03%							0:08:36	7,05%	5,43%
Civici e Innovatori												
Democrazia Solidale - Centro Democratico												
Partito Socialista Italiano												
Fratelli d'Italia	0:03:25	3,09%	2,40%							0:03:25	2,80%	2,16%
Per le Autonomie - Minoranze linguistiche												
Grandi Autonomie e Libertà (G.A.L.)												
Scelta Civica verso cittadini per l'Italia - MAIE												
Conservatori e riformisti												
Alleanza Liberalpopolare-Autonomie												
L'Altra Europa con Tsipras												
Energie per l'Italia												
Radicali Italiani												
Altro	0:36:17	32,80%	25,44%	0:05:58	100,00%	57,65%	0:05:23	100,00%	100,00%	0:47:38	39,05%	30,08%
Totale	**1:50:37**	**100,00%**	**77,57%**	**0:05:58**	**100,00%**	**57,65%**	**0:05:23**	**100,00%**	**100,00%**	**2:01:58**	**100,00%**	**77,03%**
Soggetti istituzionali	**V.A**	**%**	**%**	**V.A**	**%**	**%**	**V.A**	**%**	**%**	**V.A**	**%**	**%**
Presidente della Repubblica												
Presidente del Senato												
Presidente della Camera												
Presidente del Consiglio	0:02:26		1,71%							0:02:26		1,54%
Governo/Ministri/Sottosegretari	0:21:48		15,29%	0:04:23		42,35%				0:26:11		16,54%
Unione Europea	0:07:45		5,43%							0:07:45		4,89%
Totale	**0:31:59**		**22,43%**	**0:04:23**		**42,35%**				**0:36:22**		**22,97%**
TOTALE	**2:22:36**		**100,00%**	**0:10:21**		**100,00%**	**0:05:23**		**100,00%**	**2:38:20**		**100,00%**

Tempo di Parola: indica il tempo in cui il soggetto politico/istituzionale parla direttamente in voce

Radio Uno: Est-Ovest, Inviato speciale, La Radio ne parla, Manuale d'Europa, Radio anch'io, Restate scomodi, Tra poco in edicola, Un giorno da pecora, Voci del mattino, Zapping Radio1

Radio Due: Caterpillar, I provinciali

Radio Tre: Tutta la città ne parla

Tab. B2 - Tempo di parola dei soggetti politici ed istituzionali nei programmi extra-gr. Testata Radio 24 Il sole 24 ore (escluso l'argomento Referendum Costituzionale)

Periodo dal 21.11.2016 al 27.11.2016

	Testata Rete Radio 24 Il sole 24 ore			Totale		
Soggetti politici	**V.A**	**%**	**%**	**V.A**	**%**	**%**
Partito Democratico	0:24:25	29,29%	22,89%	0:24:25	29,29%	22,89%
Sinistra Italiana - Sinistra Ecologia Libertà						
PDL - Forza Italia	0:24:09	28,97%	22,64%	0:24:09	28,97%	22,64%
Area Popolare (NCD - UDC)						
Lega Nord	0:13:33	16,26%	12,71%	0:13:33	16,26%	12,71%
MoVimento 5 Stelle	0:00:46	0,92%	0,72%	0:00:46	0,92%	0,72%
Civici e Innovatori						
Democrazia Solidale - Centro Democratico						
Partito Socialista Italiano						
Fratelli d'Italia						
Per le Autonomie - Minoranze linguistiche						
Grandi Autonomie e Libertà (G.A.L.)						
Scelta Civica verso cittadini per l'Italia - MAIE						
Conservatori e riformisti						
Alleanza Liberalpopolare-Autonomie						
L'Altra Europa con Tsipras						
Energie per l'Italia						
Radicali Italiani						
Altro	0:20:28	24,56%	19,19%	0:20:28	24,56%	19,19%
Totale	**1:23:21**	**100,00%**	**78,15%**	**1:23:21**	**100,00%**	**78,15%**
Soggetti istituzionali	**V.A**	**%**	**%**	**V.A**	**%**	**%**
Presidente della Repubblica						
Presidente del Senato						
Presidente della Camera	0:00:21		0,33%	0:00:21		0,33%
Presidente del Consiglio	0:04:34		4,28%	0:04:34		4,28%
Governo/Ministri/Sottosegretari	0:18:18		17,16%	0:18:18		17,16%
Unione Europea	0:00:05		0,08%	0:00:05		0,08%
Totale	**0:23:18**		**21,85%**	**0:23:18**		**21,85%**
TOTALE	**1:46:39**		**100,00%**	**1:46:39**		**100,00%**

Tempo di Parola: indica il tempo in cui il soggetto politico/istituzionale parla direttamente in voce

Testata Radio 24: 24 Mattino, 24 Mattino - Attenti a noi due, Effetto giorno, Effetto notte, Europa 24, EU-Zone - incontro con gli europarlamentari, Focus economia, La versione di Oscar, La zanzara, Mix 24, Nessuna è perfetta, Si può fare

Tab. B3 - Tempo di parola dei soggetti politici ed istituzionali nei programmi extra-gr. Testata Pagina 101 (escluso l'argomento Referendum Costituzionale)						
Periodo dal 21.11.2016 al 27.11.2016						
	Testata Pagina 101			Totale		
Soggetti politici	**V.A**	**%**	**%**	**V.A**	**%**	**%**
Partito Democratico						
Sinistra Italiana - Sinistra Ecologia Libertà						
PDL - Forza Italia						
Area Popolare (NCD - UDC)						
Lega Nord						
MoVimento 5 Stelle						
Civici e Innovatori						
Democrazia Solidale - Centro Democratico						
Partito Socialista Italiano						
Fratelli d'Italia						
Per le Autonomie - Minoranze linguistiche						
Grandi Autonomie e Libertà (G.A.L.)						
Scelta Civica verso cittadini per l'Italia - MAIE						
Conservatori e riformisti						
Alleanza Liberalpopolare-Autonomie						
L'Altra Europa con Tsipras						
Energie per l'Italia						
Radicali Italiani						
Altro						
Totale						
Soggetti istituzionali	**V.A**	**%**	**%**	**V.A**	**%**	**%**
Presidente della Repubblica						
Presidente del Senato						
Presidente della Camera						
Presidente del Consiglio						
Governo/Ministri/Sottosegretari						
Unione Europea						
Totale						
TOTALE						

Tempo di Parola: indica il tempo in cui il soggetto politico/istituzionale parla direttamente in voce
Testata Pagina 101:

Tab. B4 - Tempo di parola dei soggetti politici ed istituzionali nei programmi extra-gr. Testata Virgin Radio (escluso l'argomento Referendum Costituzionale)						
Periodo dal 21.11.2016 al 27.11.2016						
	Testata Virgin Radio			Totale		
Soggetti politici	**V.A**	**%**	**%**	**V.A**	**%**	**%**
Partito Democratico						
Sinistra Italiana - Sinistra Ecologia Libertà						
PDL - Forza Italia						
Area Popolare (NCD - UDC)						
Lega Nord						
MoVimento 5 Stelle						
Civici e Innovatori						
Democrazia Solidale - Centro Democratico						
Partito Socialista Italiano						
Fratelli d'Italia						
Per le Autonomie - Minoranze linguistiche						
Grandi Autonomie e Libertà (G.A.L.)						
Scelta Civica verso cittadini per l'Italia - MAIE						
Conservatori e riformisti						
Alleanza Liberalpopolare-Autonomie						
L'Altra Europa con Tsipras						
Energie per l'Italia						
Radicali Italiani						
Altro						
Totale						
Soggetti istituzionali	**V.A**	**%**	**%**	**V.A**	**%**	**%**
Presidente della Repubblica						
Presidente del Senato						
Presidente della Camera						
Presidente del Consiglio						
Governo/Ministri/Sottosegretari						
Unione Europea						
Totale						
TOTALE						

Tempo di Parola: indica il tempo in cui il soggetto politico/istituzionale parla direttamente in voce

Testata Virgin Radio:

Tab. B5 - Tempo di parola dei soggetti politici ed istituzionali nei programmi extra-gr. Testata Rete 105 (escluso l'argomento Referendum Costituzionale)						
Periodo dal 21.11.2016 al 27.11.2016						
	Testata Rete 105			Totale		
Soggetti politici	**V.A**	**%**	**%**	**V.A**	**%**	**%**
Partito Democratico						
Sinistra Italiana - Sinistra Ecologia Libertà						
PDL - Forza Italia						
Area Popolare (NCD - UDC)						
Lega Nord						
MoVimento 5 Stelle						
Civici e Innovatori						
Democrazia Solidale - Centro Democratico						
Partito Socialista Italiano						
Fratelli d'Italia						
Per le Autonomie - Minoranze linguistiche						
Grandi Autonomie e Libertà (G.A.L.)						
Scelta Civica verso cittadini per l'Italia - MAIE						
Conservatori e riformisti						
Alleanza Liberalpopolare-Autonomie						
L'Altra Europa con Tsipras						
Energie per l'Italia						
Radicali Italiani						
Altro						
Totale						
Soggetti istituzionali						
Presidente della Repubblica						
Presidente del Senato						
Presidente della Camera						
Presidente del Consiglio						
Governo/Ministri/Sottosegretari						
Unione Europea						
Totale						
TOTALE						

Tempo di Parola: indica il tempo in cui il soggetto politico/istituzionale parla direttamente in voce
Testata Rete 105:

Tab. B6 - Tempo di parola dei soggetti politici ed istituzionali nei programmi extra-gr. Testata Radio Monte Carlo (escluso l'argomento Referendum Costituzionale)						
Periodo dal 21.11.2016 al 27.11.2016						
	Testata Radio Monte Carlo			**Totale**		
Soggetti politici	**V.A**	**%**	**%**	**V.A**	**%**	**%**
Partito Democratico						
Sinistra Italiana - Sinistra Ecologia Libertà						
PDL - Forza Italia						
Area Popolare (NCD - UDC)						
Lega Nord						
MoVimento 5 Stelle	0:00:12	15,19%	15,19%	0:00:12	15,19%	15,19%
Civici e Innovatori						
Democrazia Solidale - Centro Democratico						
Partito Socialista Italiano						
Fratelli d'Italia						
Per le Autonomie - Minoranze linguistiche						
Grandi Autonomie e Libertà (G.A.L.)						
Scelta Civica verso cittadini per l'Italia - MAIE						
Conservatori e riformisti						
Alleanza Liberalpopolare-Autonomie						
L'Altra Europa con Tsipras						
Energie per l'Italia						
Radicali Italiani						
Altro	0:01:07	84,81%	84,81%	0:01:07	84,81%	84,81%
Totale	**0:01:19**	**100,00%**	**100,00%**	**0:01:19**	**100,00%**	**100,00%**
Soggetti istituzionali	**V.A**	**%**	**%**	**V.A**	**%**	**%**
Presidente della Repubblica						
Presidente del Senato						
Presidente della Camera						
Presidente del Consiglio						
Governo/Ministri/Sottosegretari						
Unione Europea						
Totale						
TOTALE	**0:01:19**		**100,00%**	**0:01:19**		**100,00%**

Tempo di Parola: indica il tempo in cui il soggetto politico/istituzionale parla direttamente in voce
Testata Radio Monte Carlo: Primo mattino

Tab. B7 - Tempo di parola dei soggetti politici ed istituzionali nei programmi extra-gr. Testata m2o (escluso l'argomento Referendum Costituzionale)						
Periodo dal 21.11.2016 al 27.11.2016						
	Testata m2o			Totale		
Soggetti politici	**V.A**	**%**	**%**	**V.A**	**%**	**%**
Partito Democratico						
Sinistra Italiana - Sinistra Ecologia Libertà						
PDL - Forza Italia						
Area Popolare (NCD - UDC)						
Lega Nord						
MoVimento 5 Stelle						
Civici e Innovatori						
Democrazia Solidale - Centro Democratico						
Partito Socialista Italiano						
Fratelli d'Italia						
Per le Autonomie - Minoranze linguistiche						
Grandi Autonomie e Libertà (G.A.L.)						
Scelta Civica verso cittadini per l'Italia - MAIE						
Conservatori e riformisti						
Alleanza Liberalpopolare-Autonomie						
L'Altra Europa con Tsipras						
Energie per l'Italia						
Radicali Italiani						
Altro						
Totale						
Soggetti istituzionali	**V.A**	**%**	**%**	**V.A**	**%**	**%**
Presidente della Repubblica						
Presidente del Senato						
Presidente della Camera						
Presidente del Consiglio						
Governo/Ministri/Sottosegretari						
Unione Europea						
Totale						
TOTALE						

Tempo di Parola: indica il tempo in cui il soggetto politico/istituzionale parla direttamente in voce
Testata m2o:

Tab. B8 - Tempo di parola dei soggetti politici ed istituzionali nei programmi extra-gr. Testata Radio Deejay (escluso l'argomento Referendum Costituzionale)						
Periodo dal 21.11.2016 al 27.11.2016						
	Testata Radio Deejay			Totale		
Soggetti politici	**V.A**	**%**	**%**	**V.A**	**%**	**%**
Partito Democratico						
Sinistra Italiana - Sinistra Ecologia Libertà						
PDL - Forza Italia						
Area Popolare (NCD - UDC)						
Lega Nord						
MoVimento 5 Stelle						
Civici e Innovatori						
Democrazia Solidale - Centro Democratico						
Partito Socialista Italiano						
Fratelli d'Italia						
Per le Autonomie - Minoranze linguistiche						
Grandi Autonomie e Libertà (G.A.L.)						
Scelta Civica verso cittadini per l'Italia - MAIE						
Conservatori e riformisti						
Alleanza Liberalpopolare-Autonomie						
L'Altra Europa con Tsipras						
Energie per l'Italia						
Radicali Italiani						
Altro						
Totale						
Soggetti istituzionali	**V.A**	**%**	**%**	**V.A**	**%**	**%**
Presidente della Repubblica						
Presidente del Senato						
Presidente della Camera						
Presidente del Consiglio						
Governo/Ministri/Sottosegretari						
Unione Europea						
Totale						
TOTALE						

Tempo di Parola: indica il tempo in cui il soggetto politico/istituzionale parla direttamente in voce

Testata Radio Deejay:

Tab. B9 - Tempo di parola dei soggetti politici ed istituzionali nei programmi extra-gr. Testata Radio Capital (escluso l'argomento Referendum Costituzionale)						
Periodo dal 21.11.2016 al 27.11.2016						
	Testata Radio Capital			**Totale**		
Soggetti politici	**V.A**	**%**	**%**	**V.A**	**%**	**%**
Partito Democratico						
Sinistra Italiana - Sinistra Ecologia Libertà						
PDL - Forza Italia	0:01:14	17,79%	11,94%	0:01:14	17,79%	11,94%
Area Popolare (NCD - UDC)						
Lega Nord	0:03:49	55,05%	36,94%	0:03:49	55,05%	36,94%
MoVimento 5 Stelle	0:01:04	15,38%	10,32%	0:01:04	15,38%	10,32%
Civici e Innovatori						
Democrazia Solidale - Centro Democratico						
Partito Socialista Italiano						
Fratelli d'Italia						
Per le Autonomie - Minoranze linguistiche						
Grandi Autonomie e Libertà (G.A.L.)						
Scelta Civica verso cittadini per l'Italia - MAIE						
Conservatori e riformisti						
Alleanza Liberalpopolare-Autonomie						
L'Altra Europa con Tsipras						
Energie per l'Italia						
Radicali Italiani						
Altro	0:00:49	11,78%	7,90%	0:00:49	11,78%	7,90%
Totale	**0:06:56**	**100,00%**	**67,10%**	**0:06:56**	**100,00%**	**67,10%**
Soggetti istituzionali	**V.A**	**%**	**%**	**V.A**	**%**	**%**
Presidente della Repubblica						
Presidente del Senato						
Presidente della Camera						
Presidente del Consiglio	0:00:55		8,87%	0:00:55		8,87%
Governo/Ministri/Sottosegretari	0:02:29		24,03%	0:02:29		24,03%
Unione Europea						
Totale	**0:03:24**		**32,90%**	**0:03:24**		**32,90%**
TOTALE	**0:10:20**		**100,00%**	**0:10:20**		**100,00%**

Tempo di Parola: indica il tempo in cui il soggetto politico/istituzionale parla direttamente in voce

Testata Radio Capital: Bla bla Capital, Lateral, Tg zero

Tab. B10 - Tempo di parola dei soggetti politici ed istituzionali nei programmi extra-gr. Testata Kiss Kiss (escluso l'argomento Referendum Costituzionale)						
Periodo dal 21.11.2016 al 27.11.2016						
	Testata Kiss Kiss			Totale		
Soggetti politici	**V.A**	**%**	**%**	**V.A**	**%**	**%**
Partito Democratico						
Sinistra Italiana - Sinistra Ecologia Libertà						
PDL - Forza Italia						
Area Popolare (NCD - UDC)						
Lega Nord						
MoVimento 5 Stelle						
Civici e Innovatori						
Democrazia Solidale - Centro Democratico						
Partito Socialista Italiano						
Fratelli d'Italia						
Per le Autonomie - Minoranze linguistiche						
Grandi Autonomie e Libertà (G.A.L.)						
Scelta Civica verso cittadini per l'Italia - MAIE						
Conservatori e riformisti						
Alleanza Liberalpopolare-Autonomie						
L'Altra Europa con Tsipras						
Energie per l'Italia						
Radicali Italiani						
Altro						
Totale						
Soggetti istituzionali	**V.A**	**%**	**%**	**V.A**	**%**	**%**
Presidente della Repubblica						
Presidente del Senato						
Presidente della Camera						
Presidente del Consiglio						
Governo/Ministri/Sottosegretari						
Unione Europea						
Totale						
TOTALE						

Tempo di Parola: indica il tempo in cui il soggetto politico/istituzionale parla direttamente in voce
Testata Kiss Kiss:

Tab. B11 - Tempo di parola dei soggetti politici ed istituzionali nei programmi extra-gr. Testata RTL 102.5 (escluso l'argomento Referendum Costituzionale)						
Periodo dal 21.11.2016 al 27.11.2016						
	Testata RTL 102.5			Totale		
Soggetti politici	**V.A**	**%**	**%**	**V.A**	**%**	**%**
Partito Democratico						
Sinistra Italiana - Sinistra Ecologia Libertà						
PDL - Forza Italia	0:03:21	49,02%	49,02%	0:03:21	49,02%	49,02%
Area Popolare (NCD - UDC)						
Lega Nord						
MoVimento 5 Stelle						
Civici e Innovatori						
Democrazia Solidale - Centro Democratico						
Partito Socialista Italiano						
Fratelli d'Italia						
Per le Autonomie - Minoranze linguistiche						
Grandi Autonomie e Libertà (G.A.L.)						
Scelta Civica verso cittadini per l'Italia - MAIE						
Conservatori e riformisti						
Alleanza Liberalpopolare-Autonomie						
L'Altra Europa con Tsipras						
Energie per l'Italia						
Radicali Italiani						
Altro	0:03:29	50,98%	50,98%	0:03:29	50,98%	50,98%
Totale	**0:06:50**	**100,00%**	**100,00%**	**0:06:50**	**100,00%**	**100,00%**
Soggetti istituzionali	**V.A**	**%**	**%**	**V.A**	**%**	**%**
Presidente della Repubblica						
Presidente del Senato						
Presidente della Camera						
Presidente del Consiglio						
Governo/Ministri/Sottosegretari						
Unione Europea						
Totale						
TOTALE	**0:06:50**		**100,00%**	**0:06:50**		**100,00%**

Tempo di Parola: indica il tempo in cui il soggetto politico/istituzionale parla direttamente in voce

Testata RTL 102.5: Non stop news

Tab. B12 - Tempo di parola dei soggetti politici ed istituzionali nei programmi extra-gr. Testata RDS (escluso l'argomento Referendum Costituzionale)						
Periodo dal 21.11.2016 al 27.11.2016						
	Testata RDS			Totale		
Soggetti politici	**V.A**	**%**	**%**	**V.A**	**%**	**%**
Partito Democratico						
Sinistra Italiana - Sinistra Ecologia Libertà						
PDL - Forza Italia						
Area Popolare (NCD - UDC)						
Lega Nord						
MoVimento 5 Stelle						
Civici e Innovatori						
Democrazia Solidale - Centro Democratico						
Partito Socialista Italiano						
Fratelli d'Italia						
Per le Autonomie - Minoranze linguistiche						
Grandi Autonomie e Libertà (G.A.L.)						
Scelta Civica verso cittadini per l'Italia - MAIE						
Conservatori e riformisti						
Alleanza Liberalpopolare-Autonomie						
L'Altra Europa con Tsipras						
Energie per l'Italia						
Radicali Italiani						
Altro						
Totale						
Soggetti istituzionali	**V.A**	**%**	**%**	**V.A**	**%**	**%**
Presidente della Repubblica						
Presidente del Senato						
Presidente della Camera						
Presidente del Consiglio						
Governo/Ministri/Sottosegretari						
Unione Europea						
Totale						
TOTALE						

Tempo di Parola: indica il tempo in cui il soggetto politico/istituzionale parla direttamente in voce
Testata RDS:

Tab. B13 - Tempo di parola dei soggetti politici ed istituzionali nei programmi extra-gr. Testata Radio Italia Notizie (escluso l'argomento Referendum Costituzionale)

Periodo dal 21.11.2016 al 27.11.2016

	Testata Radio Italia Notizie			Totale		
Soggetti politici	**V.A**	**%**	**%**	**V.A**	**%**	**%**
Partito Democratico						
Sinistra Italiana - Sinistra Ecologia Libertà						
PDL - Forza Italia						
Area Popolare (NCD - UDC)						
Lega Nord						
MoVimento 5 Stelle						
Civici e Innovatori						
Democrazia Solidale - Centro Democratico						
Partito Socialista Italiano						
Fratelli d'Italia						
Per le Autonomie - Minoranze linguistiche						
Grandi Autonomie e Libertà (G.A.L.)						
Scelta Civica verso cittadini per l'Italia - MAIE						
Conservatori e riformisti						
Alleanza Liberalpopolare-Autonomie						
L'Altra Europa con Tsipras						
Energie per l'Italia						
Radicali Italiani						
Altro						
Totale						
Soggetti istituzionali	**V.A**	**%**	**%**	**V.A**	**%**	**%**
Presidente della Repubblica						
Presidente del Senato						
Presidente della Camera						
Presidente del Consiglio						
Governo/Ministri/Sottosegretari						
Unione Europea						
Totale						
TOTALE						

Tempo di Parola: indica il tempo in cui il soggetto politico/istituzionale parla direttamente in voce

Testata Radio Italia Notizie: