



AUTORITÀ PER LE
GARANZIE NELLE
COMUNICAZIONI

Pluralismo politico-istituzionale in radio

**ELEZIONI EUROPEE DEL 26 MAGGIO 2019
20-24 MAGGIO 2019**

PLURALISMO POLITICO-ISTITUZIONALE IN RADIO

ELEZIONI EUROPEE DEL 26 MAGGIO 2019

PERIODO DI RILEVAZIONE: 20-24 MAGGIO 2019

EMITTENTI MONITORATE: Radio Uno, Radio Due, Radio Tre, Radio 24, Radio Kiss kiss, RTL 102.5, M2o, Radio DeeJay, Radio Capital, RDS - Radio Dimensione Suono, Radio R101, Virgin radio, Radio Studio105, Radio Monte Carlo, Radio Italia.

PROGRAMMI MONITORATI: Radiogiornali e programmi Extra-gr

FONTE: RTI tra IZI S.p.A.-Euregio s.r.l. per AGCOM

CONTENUTI

Criteri di rilevazione	2
Radiogiornali	4
Dati relativi a tutte le edizioni (Tab. n. A1-A15)	4
Dati relativi alle edizioni principali (Tab. n. A16-A23)	28
Programmi Extra-gr	36
Dati relativi ai programmi extra-gr di testata (Tabelle n. B1-B13)	36
Ranking	57
Classifica dei 20 soggetti che hanno fruito del maggior tempo di parola tra i soggetti politici e istituzionali rilevati nei radiogiornali e nei programmi	57

SOGGETTI POLITICI (PARTITI E SINGOLI ESPONENTI) E ISTITUZIONALI

La lista dei soggetti politici (partiti, raggruppamenti e movimenti politici) è "aperta" e suscettibile di variazioni in quanto segue i cambiamenti dell'arena politica; ogni eventuale modifica e/o integrazione avviene solo quando i cambiamenti (nascita di nuovi gruppi, nascita di liste elettorali, diverse denominazioni o sigle, scissioni, etc.) sono pubblici e ufficiali.

Ai fini dell'attribuzione partitica dei singoli esponenti politici fa fede l'imputazione dell'emittente, previa verifica dei casi ritenuti dubbi.

Per la rilevazione dei tempi relativi ad esponenti politici con cariche istituzionali si adottano i seguenti criteri:

1. Nel caso in cui l'esponente politico con cariche istituzionali interviene in qualità di rappresentante politico, il suo tempo viene attribuito al partito;
2. Se l'esponente politico interviene in qualità della carica istituzionale che ricopre, il tempo è attribuito al soggetto istituzionale.

L'elenco delle istituzioni include i seguenti soggetti:

- "Presidente della Repubblica": tempi rilevati per il Presidente Sergio Mattarella;
- "Presidente del Consiglio": tempi rilevati per Giuseppe Conte;
- "Presidente del Senato": tempi rilevati per Maria Elisabetta Alberti Casellati;
- "Presidente della Camera": tempi rilevati per Roberto Fico;
- "Governo": tempi rilevati per i ministri e sottosegretari;
- "Unione Europea": tempi rilevati per gli esponenti italiani ai vertici degli organismi dell'Unione Europea e per i membri italiani della commissione Europea.

RADIOGIORNALI

I tempi rilevati

Vengono rilevati i seguenti tempi:

- Tempo di notizia: indica il tempo dedicato dal giornalista all'illustrazione di un argomento/evento in relazione ad un soggetto politico/istituzionale, intendendo per soggetto politico/istituzionale il singolo esponente o il partito/raggruppamento/istituzione.
- Tempo di parola: indica il tempo in cui il soggetto politico/istituzionale parla direttamente in voce. Per "soggetto" si intende in questo caso ogni singolo esponente politico/istituzionale. La somma dei tempi di parola dei singoli soggetti va a costituire il tempo di parola complessivo di ciascun partito/raggruppamento e delle istituzioni; nei casi in cui l'istituzione è rappresentata da una singola persona, e cioè Presidente della Repubblica, Presidente del Consiglio, Presidente del Senato, Presidente della Camera, il tempo di parola dell'istituzione corrisponde a quello della singola persona.

- Tempo di antenna: indica il tempo complessivamente dedicato al soggetto politico/istituzionale ed è dato dalla somma del "tempo di notizia" e del "tempo di parola" del soggetto

LE EDIZIONI MONITORATE

Sono monitorate tutte le edizioni dei radiogiornali trasmesse da Radio Uno, Radio Due, Radio Tre, Radio 24, Radio Kiss kiss, M2o, Radio R101, RTL 102.5, Radio DeeJay, Radio Capital, RDS - Radio Dimensione Suono, Virgin radio, Radio Monte Carlo, Radio Italia, Radio Studio105.

LE EDIZIONI PRINCIPALI

Si riportano, di seguito, le edizioni principali rilevate per i radiogiornali di ciascun canale.

- Gr1: ore 7.00, 8.00, 13.00, 19.00;
- Gr2: ore 7.30, 13.30, 19.30;
- Gr3: ore 8.45, 13.45, 19.45;
- Radio 24 - Il Sole 24 ore : ore 7.00, 8.00, 12.00, 19.00;
- Radio Capital: lun-ven. ore 8.00, 12.00, 18.00, 20.00; sab. e dom. ore 7.00, 8.00, 12.00, 19.00, 20.00;
- Radio Kiss kiss: tutte le edizioni;
- Radio Italia: tutte le edizioni;
- RTL 102.5: ore 7.00, 8.00, 13.00, 19.00;
- Radio Monte Carlo: ore 12.55, 17.55, 18.57, 19.57; dal lun. al ven. anche ore 6.56, 7.56, 8.56;

Si forniscono sia tabelle con i dati aggregati relativi a tutte le edizioni dei radiogiornali che tabelle con i dati delle sole edizioni principali.

PROGRAMMI EXTRA-GR

Per programmi extra-gr si intendono i programmi riconducibili alla responsabilità di una testata giornalistica (es. GR.). Data la struttura di tali programmi, si computa solo il "tempo di parola", ovvero il tempo in cui il soggetto politico-istituzionale parla direttamente in voce. Le tabelle mostrano per quanto tempo hanno avuto voce i soggetti politico-istituzionali nei programmi.

Nelle tabelle sono riportati i titoli dei programmi monitorati.

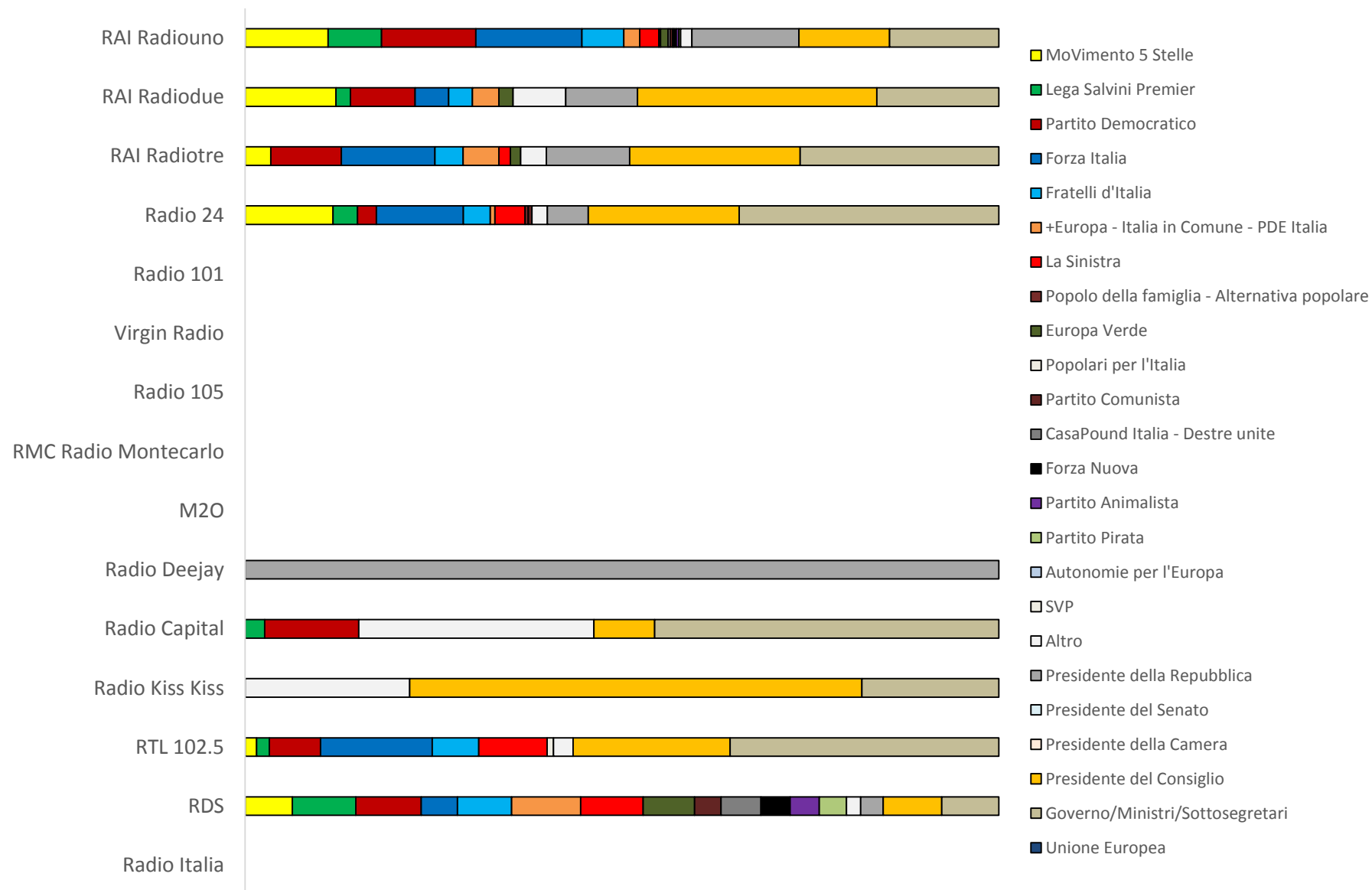
PROGRAMMI IN ONDA IN REPLICA

Il tempo di parola dei soggetti politici e istituzionali ospiti nei programmi mandati in onda in replica è computato una seconda volta; pertanto, il tempo della replica si somma a quello della prima messa in onda. Comprensibilmente, se le repliche costituiscono versioni ridotte della prima emissione, si computa il tempo effettivamente fruito dai soggetti politici e istituzionali ospiti.

TEMPO

Il tempo degli interventi dei soggetti politici e istituzionali viene riportato come segue: es. 10.03.45= 10 ore, 3 minuti, 45 secondi.

Graf. 1 - Tempo di parola dei soggetti politici e istituzionali nei Gr (Tutte le edizioni)
Periodo dal 20.05.2019 al 24.05.2019



Tab. A1 - Tempo di parola dei soggetti politici ed istituzionali nei Radiogiornali RAI - tutte le edizioni
Periodo dal 20.05.2019 al 24.05.2019

	GR1			GR2			GR3			Totale		
Soggetti politici	V.A	%	%	V.A	%	%	V.A	%	%	V.A	%	%
MoVimento 5 Stelle	0:02:55	18,56%	11,00%	0:00:38	28,36%	12,06%	0:00:20	8,51%	3,40%	0:03:53	17,76%	9,34%
Lega Salvini Premier	0:01:53	11,98%	7,10%	0:00:06	4,48%	1,90%				0:01:59	9,07%	4,77%
Partito Democratico	0:03:19	21,10%	12,51%	0:00:27	20,15%	8,57%	0:00:55	23,40%	9,35%	0:04:41	21,42%	11,27%
Forza Italia	0:03:44	23,75%	14,08%	0:00:14	10,45%	4,44%	0:01:13	31,06%	12,41%	0:05:11	23,70%	12,47%
Fratelli d'Italia	0:01:28	9,33%	5,53%	0:00:10	7,46%	3,17%	0:00:22	9,36%	3,74%	0:02:00	9,15%	4,81%
+Europa - Italia in Comune - PDE Italia	0:00:34	3,61%	2,14%	0:00:11	8,21%	3,49%	0:00:28	11,91%	4,76%	0:01:13	5,56%	2,93%
La Sinistra	0:00:40	4,24%	2,51%				0:00:09	3,83%	1,53%	0:00:49	3,73%	1,96%
Popolo della famiglia - Alternativa popolare	0:00:04	0,42%	0,25%							0:00:04	0,30%	0,16%
Europa Verde	0:00:16	1,70%	1,01%	0:00:06	4,48%	1,90%	0:00:08	3,40%	1,36%	0:00:30	2,29%	1,20%
Popolari per l'Italia	0:00:04	0,42%	0,25%							0:00:04	0,30%	0,16%
Partito Comunista	0:00:05	0,53%	0,31%							0:00:05	0,38%	0,20%
CasaPound Italia - Destre unite	0:00:03	0,32%	0,19%							0:00:03	0,23%	0,12%
Forza Nuova	0:00:05	0,53%	0,31%							0:00:05	0,38%	0,20%
Partito Animalista	0:00:05	0,53%	0,31%							0:00:05	0,38%	0,20%
Partito Pirata	0:00:04	0,42%	0,25%							0:00:04	0,30%	0,16%
Autonomie per l'Europa												
SVP												
Altro	0:00:24	2,55%	1,51%	0:00:22	16,42%	6,98%	0:00:20	8,51%	3,40%	0:01:06	5,03%	2,65%
Totale	0:15:43	100,00%	59,27%	0:02:14	100,00%	42,54%	0:03:55	100,00%	39,97%	0:21:52	100,00%	52,61%
Soggetti istituzionali	V.A.	%	%	V.A.	%	%	V.A.	%	%	V.A.	%	%
Presidente della Repubblica	0:03:46		14,20%	0:00:30		9,52%	0:01:05		11,05%	0:05:21		12,87%
Presidente del Senato												
Presidente della Camera												
Presidente del Consiglio	0:03:11		12,01%	0:01:40		31,75%	0:02:13		22,62%	0:07:04		17,00%
Governo/Ministri/Sottosegretari	0:03:51		14,52%	0:00:51		16,19%	0:02:35		26,36%	0:07:17		17,52%
Unione Europea												
Totale	0:10:48		40,73%	0:03:01		57,46%	0:05:53		60,03%	0:19:42		47,39%
TOTALE	0:26:31		100,00%	0:05:15		100,00%	0:09:48		100,00%	0:41:34		100,00%

Tempo di parola: indica il tempo in cui il soggetto politico/istituzionale parla direttamente in voce

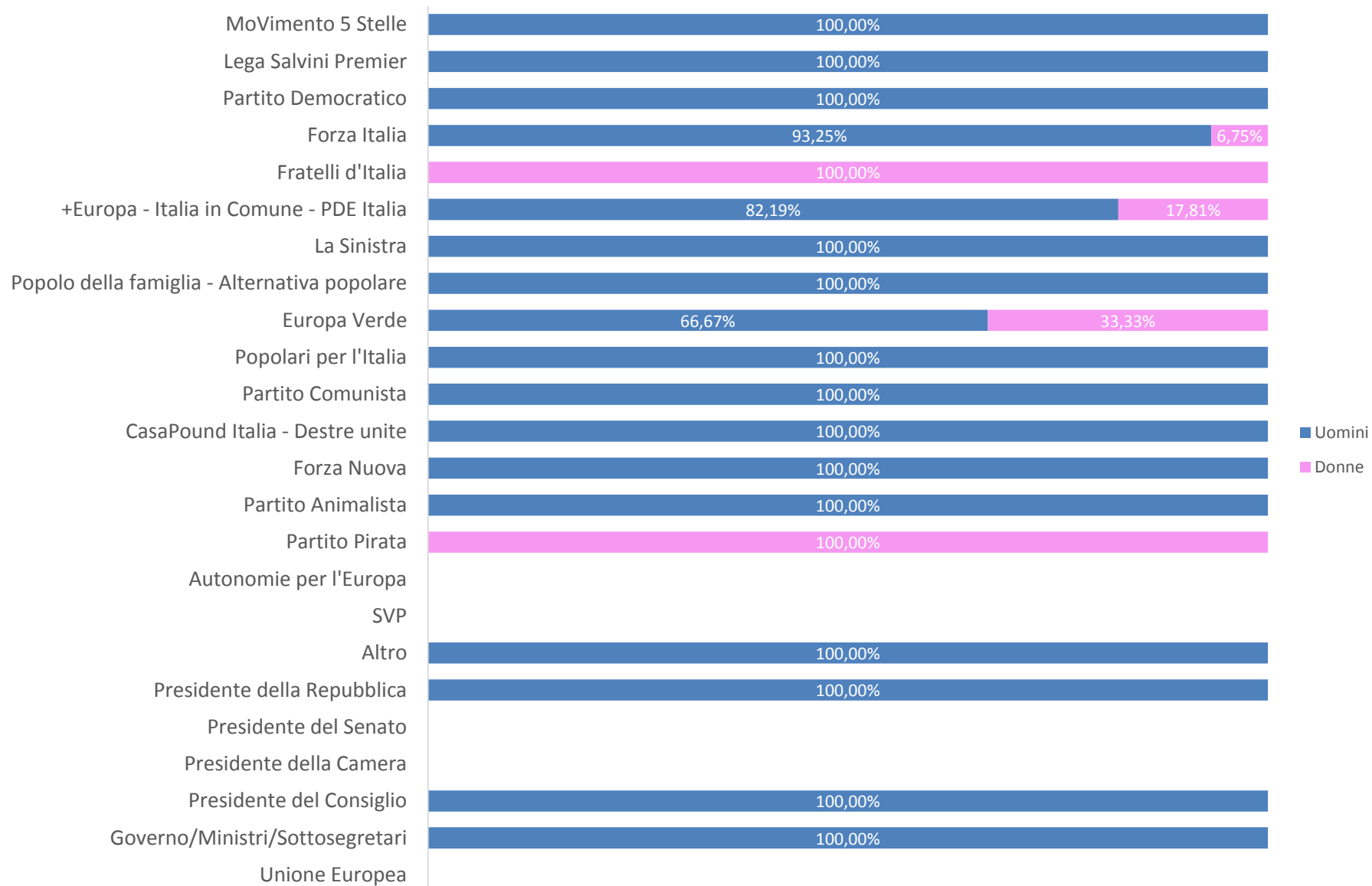
Tab. A2 - Tempo di notizia dei soggetti politici ed istituzionali nei Radiogiornali RAI - tutte le edizioni
Periodo dal 20.05.2019 al 24.05.2019

	GR1			GR2			GR3			Totale		
Soggetti politici	V.A	%	%	V.A	%	%	V.A	%	%	V.A	%	%
MoVimento 5 Stelle	0:15:17	18,00%	7,67%	0:04:53	25,06%	8,89%	0:02:34	12,64%	4,24%	0:22:44	18,23%	7,23%
Lega Salvini Premier	0:17:16	20,33%	8,67%	0:04:50	24,81%	8,80%	0:01:20	6,57%	2,20%	0:23:26	18,79%	7,45%
Partito Democratico	0:13:23	15,76%	6,72%	0:02:14	11,46%	4,06%	0:05:08	25,29%	8,48%	0:20:45	16,64%	6,60%
Forza Italia	0:10:34	12,44%	5,31%	0:02:06	10,78%	3,82%	0:04:26	21,84%	7,33%	0:17:06	13,71%	5,44%
Fratelli d'Italia	0:05:52	6,91%	2,95%	0:00:51	4,36%	1,55%	0:02:15	11,08%	3,72%	0:08:58	7,19%	2,85%
+Europa - Italia in Comune - PDE Italia	0:01:55	2,26%	0,96%	0:00:18	1,54%	0,55%	0:00:34	2,79%	0,94%	0:02:47	2,23%	0,88%
La Sinistra	0:02:26	2,87%	1,22%	0:00:25	2,14%	0,76%	0:00:45	3,69%	1,24%	0:03:36	2,89%	1,14%
Popolo della famiglia - Alternativa popolare	0:00:04	0,08%	0,03%							0:00:04	0,05%	0,02%
Europa Verde	0:00:19	0,37%	0,16%							0:00:19	0,25%	0,10%
Popolari per l'Italia	0:00:04	0,08%	0,03%							0:00:04	0,05%	0,02%
Partito Comunista	0:00:09	0,18%	0,08%							0:00:09	0,12%	0,05%
CasaPound Italia - Destre unite	0:13:33	15,96%	6,80%							0:13:33	10,87%	4,31%
Forza Nuova	0:00:03	0,06%	0,03%							0:00:03	0,04%	0,02%
Partito Animalista	0:00:02	0,04%	0,02%							0:00:02	0,03%	0,01%
Partito Pirata	0:00:05	0,10%	0,04%							0:00:05	0,07%	0,03%
Autonomie per l'Europa												
SVP												
Altro	0:03:53	4,57%	1,95%	0:03:52	19,85%	7,04%	0:03:16	16,09%	5,40%	0:11:01	8,83%	3,50%
Totale	1:24:55	100,00%	42,64%	0:19:29	100,00%	35,46%	0:20:18	100,00%	33,55%	2:04:42	100,00%	39,64%
Soggetti istituzionali	V.A.	%	%	V.A.	%	%	V.A.	%	%	V.A.	%	%
Presidente della Repubblica	0:17:08		8,60%	0:04:23		7,98%	0:08:21		13,80%	0:29:52		9,49%
Presidente del Senato												
Presidente della Camera	0:00:23		0,19%	0:00:38		1,15%	0:00:14		0,39%	0:01:15		0,40%
Presidente del Consiglio	0:37:14		18,69%	0:09:42		17,65%	0:10:28		17,30%	0:57:24		18,24%
Governo/Ministri/Sottosegretari	0:59:30		29,87%	0:20:45		37,76%	0:21:09		34,96%	1:41:24		32,23%
Unione Europea												
Totale	1:54:15		57,36%	0:35:28		64,54%	0:40:12		66,45%	3:09:55		60,36%
TOTALE	3:19:10		100,00%	0:54:57		100,00%	1:00:30		100,00%	5:14:37		100,00%
Tempo di notizia: indica il tempo dedicato dal giornalista all'illustrazione di un argomento/evento in relazione ad un soggetto politico/istituzionale												

Tab. A3 - Tempo di antenna dei soggetti politici ed istituzionali nei Radiogiornali RAI - tutte le edizioni
Periodo dal 20.05.2019 al 24.05.2019

	GR1			GR2			GR3			Totale		
Soggetti politici	V.A	%	%	V.A	%	%	V.A	%	%	V.A	%	%
MoVimento 5 Stelle	0:18:12	18,09%	8,06%	0:05:31	25,40%	9,16%	0:02:54	11,98%	4,13%	0:26:37	18,16%	7,47%
Lega Salvini Premier	0:19:09	19,03%	8,49%	0:04:56	22,72%	8,19%	0:01:20	5,51%	1,90%	0:25:25	17,34%	7,14%
Partito Democratico	0:16:42	16,59%	7,40%	0:02:41	12,36%	4,46%	0:06:03	24,98%	8,61%	0:25:26	17,35%	7,14%
Forza Italia	0:14:18	14,21%	6,34%	0:02:20	10,74%	3,88%	0:05:39	23,33%	8,04%	0:22:17	15,20%	6,26%
Fratelli d'Italia	0:07:20	7,29%	3,25%	0:01:01	4,68%	1,69%	0:02:37	10,81%	3,72%	0:10:58	7,48%	3,08%
+Europa - Italia in Comune - PDE Italia	0:02:29	2,47%	1,10%	0:00:29	2,23%	0,80%	0:01:02	4,27%	1,47%	0:04:00	2,73%	1,12%
La Sinistra	0:03:06	3,08%	1,37%	0:00:25	1,92%	0,69%	0:00:54	3,72%	1,28%	0:04:25	3,01%	1,24%
Popolo della famiglia - Alternativa popolare	0:00:08	0,13%	0,06%							0:00:08	0,09%	0,04%
Europa Verde	0:00:35	0,58%	0,26%	0:00:06	0,46%	0,17%	0:00:08	0,55%	0,19%	0:00:49	0,56%	0,23%
Popolari per l'Italia	0:00:08	0,13%	0,06%							0:00:08	0,09%	0,04%
Partito Comunista	0:00:14	0,23%	0,10%							0:00:14	0,16%	0,07%
CasaPound Italia - Destre unite	0:13:36	13,51%	6,03%							0:13:36	9,28%	3,82%
Forza Nuova	0:00:08	0,13%	0,06%							0:00:08	0,09%	0,04%
Partito Animalista	0:00:07	0,12%	0,05%							0:00:07	0,08%	0,03%
Partito Pirata	0:00:09	0,15%	0,07%							0:00:09	0,10%	0,04%
Autonomie per l'Europa												
SVP												
Altro	0:04:17	4,26%	1,90%	0:04:14	19,49%	7,03%	0:03:36	14,87%	5,12%	0:12:07	8,27%	3,40%
Totale	1:40:38	100,00%	44,59%	0:21:43	100,00%	36,07%	0:24:13	100,00%	34,45%	2:26:34	100,00%	41,15%
Soggetti istituzionali	V.A.	%	%	V.A.	%	%	V.A.	%	%	V.A.	%	%
Presidente della Repubblica	0:20:54		9,26%	0:04:53		8,11%	0:09:26		13,42%	0:35:13		9,89%
Presidente del Senato												
Presidente della Camera	0:00:23		0,17%	0:00:38		1,05%	0:00:14		0,33%	0:01:15		0,35%
Presidente del Consiglio	0:40:25		17,91%	0:11:22		18,88%	0:12:41		18,04%	1:04:28		18,10%
Governo/Ministri/Sottosegretari	1:03:21		28,07%	0:21:36		35,88%	0:23:44		33,76%	1:48:41		30,51%
Unione Europea												
Totale	2:05:03		55,41%	0:38:29		63,93%	0:46:05		65,55%	3:29:37		58,85%
TOTALE	3:45:41		100,00%	1:00:12		100,00%	1:10:18		100,00%	5:56:11		100,00%
Tempo di antenna: indica il tempo complessivamente dedicato al soggetto politico/istituzionale ed è dato dalla somma del tempo di notizia e del tempo di parola del soggetto												

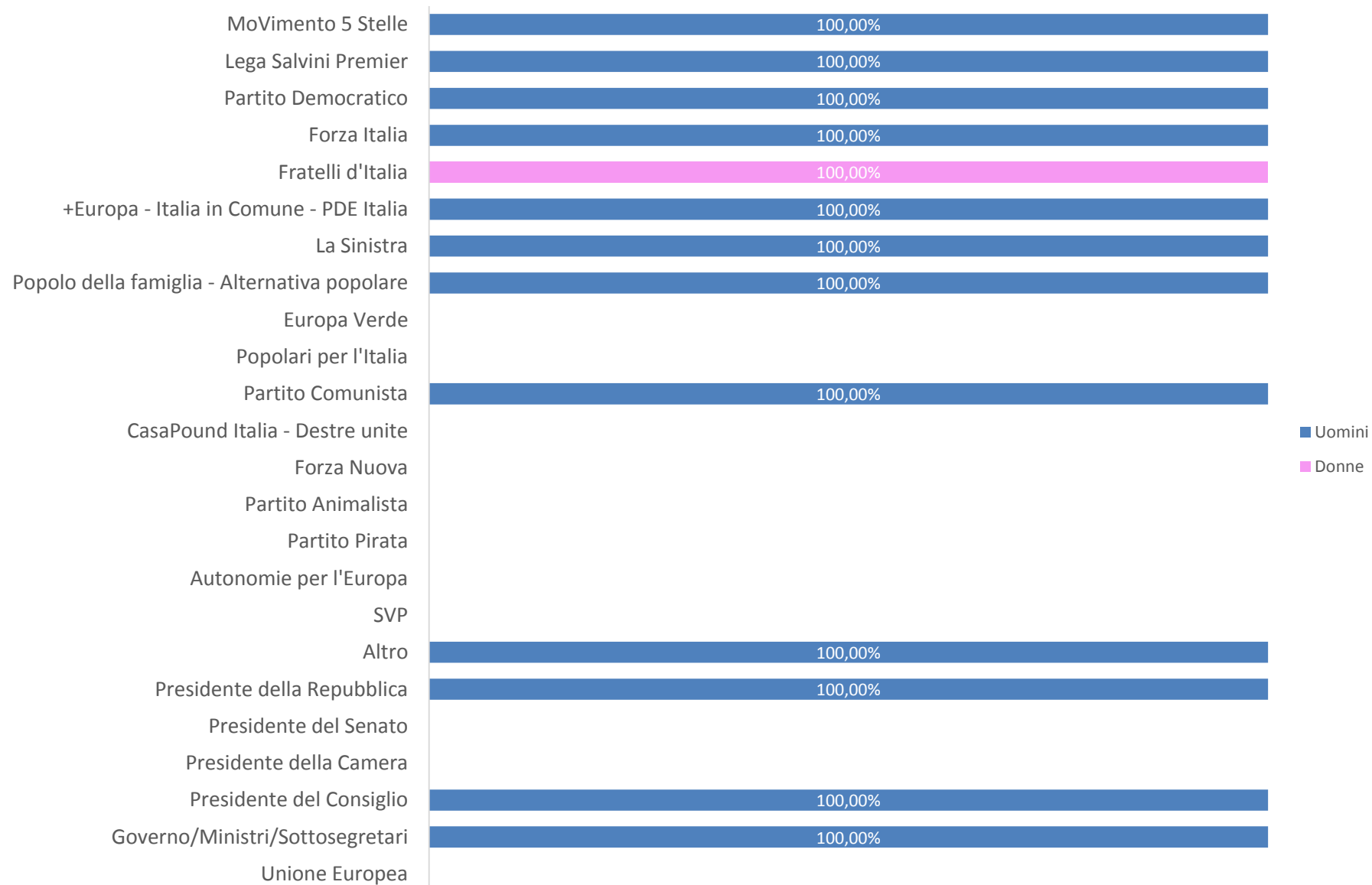
Graf. 2 -Tempo di parola dei soggetti politici nei Giornali radio RAI per sesso - Tutte le edizioni
Periodo dal 20.05.2019 al 24.05.2019



Tab. A4 - Tempo di notizia, parola e antenna dei soggetti politici ed istituzionali nei Radiogiornali di Radio 24 Il Sole 24 ore - tutte le edizioni
Periodo dal 20.05.2019 al 24.05.2019

	Tempo di notizia			Tempo di parola			Tempo di antenna		
Soggetti politici	V.A	%	%	V.A	%	%	V.A	%	%
MoVimento 5 Stelle	0:03:50	7,48%	2,48%	0:06:50	29,12%	11,68%	0:10:40	14,28%	5,00%
Lega Salvini Premier	0:01:25	2,77%	0,92%	0:01:54	8,10%	3,25%	0:03:19	4,44%	1,56%
Partito Democratico	0:19:05	37,26%	12,33%	0:01:27	6,18%	2,48%	0:20:32	27,49%	9,63%
Forza Italia	0:11:18	22,06%	7,30%	0:06:45	28,76%	11,54%	0:18:03	24,17%	8,46%
Fratelli d'Italia	0:07:52	15,36%	5,08%	0:02:06	8,95%	3,59%	0:09:58	13,35%	4,67%
+Europa - Italia in Comune - PDE Italia	0:00:10	0,33%	0,11%	0:00:22	1,56%	0,63%	0:00:32	0,71%	0,25%
La Sinistra	0:00:55	1,79%	0,59%	0:02:20	9,94%	3,99%	0:03:15	4,35%	1,52%
Popolo della famiglia - Alternativa popolare				0:00:15	1,07%	0,43%	0:00:15	0,33%	0,12%
Europa Verde									
Popolari per l'Italia									
Partito Comunista				0:00:17	1,21%	0,48%	0:00:17	0,38%	0,13%
CasaPound Italia - Destre unite									
Forza Nuova									
Partito Animalista									
Partito Pirata									
Autonomie per l'Europa									
SVP									
Altro	0:06:38	12,95%	4,29%	0:01:12	5,11%	2,05%	0:07:50	10,49%	3,67%
Totale	0:51:13	100,00%	33,10%	0:23:28	100,00%	40,10%	1:14:41	100,00%	35,02%
Soggetti istituzionali	V.A.	%	%	V.A.	%	%	V.A.	%	%
Presidente della Repubblica	0:06:57		4,49%	0:03:10		5,41%	0:10:07		4,74%
Presidente del Senato									
Presidente della Camera									
Presidente del Consiglio	0:14:07		9,12%	0:11:43		20,02%	0:25:50		12,12%
Governo/Ministri/Sottosegretari	1:22:26		53,28%	0:20:10		34,46%	1:42:36		48,12%
Unione Europea									
Totale	1:43:30		66,90%	0:35:03		59,90%	2:18:33		64,98%
TOTALE	2:34:43		100,00%	0:58:31		100,00%	3:33:14		100,00%
Tempo di parola: indica il tempo in cui il soggetto politico/istituzionale parla direttamente in voce									
Tempo di notizia: indica il tempo dedicato dal giornalista all'illustrazione di un argomento/evento in relazione ad un soggetto politico/istituzionale									
Tempo di antenna: indica il tempo complessivamente dedicato al soggetto politico/istituzionale ed è dato dalla somma del tempo di notizia e del tempo di parola del soggetto									

Graf. 3 -Tempo di parola dei soggetti politici nei Giornali radio Radio 24 per sesso - Tutte le edizioni
Periodo dal 20.05.2019 al 24.05.2019



Tab. A5 - Tempo di notizia, parola e antenna dei soggetti politici ed istituzionali nei Radiogiornali di Radio 101 - tutte le edizioni
Periodo dal 20.05.2019 al 24.05.2019

Soggetti politici	Tempo di notizia			Tempo di parola			Tempo di antenna		
	V.A	%	%	V.A	%	%	V.A	%	%
MoVimento 5 Stelle	0:01:11	8,90%	3,28%				0:01:11	8,90%	3,28%
Lega Salvini Premier	0:02:06	15,79%	5,82%				0:02:06	15,79%	5,82%
Partito Democratico	0:02:06	15,79%	5,82%				0:02:06	15,79%	5,82%
Forza Italia	0:01:26	10,78%	3,97%				0:01:26	10,78%	3,97%
Fratelli d'Italia									
+Europa - Italia in Comune - PDE Italia									
La Sinistra									
Popolo della famiglia - Alternativa popolare									
Europa Verde									
Popolari per l'Italia									
Partito Comunista									
CasaPound Italia - Destre unite									
Forza Nuova									
Partito Animalista									
Partito Pirata									
Autonomie per l'Europa									
SVP									
Altro	0:06:29	48,75%	17,96%				0:06:29	48,75%	17,96%
Totale	0:13:18	100,00%	36,84%				0:13:18	100,00%	36,84%
Soggetti istituzionali	V.A.	%	%	V.A.	%	%	V.A.	%	%
Presidente della Repubblica	0:02:34		7,11%				0:02:34		7,11%
Presidente del Senato									
Presidente della Camera									
Presidente del Consiglio	0:05:26		15,05%				0:05:26		15,05%
Governo/Ministri/Sottosegretari	0:14:48		41,00%				0:14:48		41,00%
Unione Europea									
Totale	0:22:48		63,16%				0:22:48		63,16%
TOTALE	0:36:06		100,00%				0:36:06		100,00%
Tempo di parola: indica il tempo in cui il soggetto politico/istituzionale parla direttamente in voce									
Tempo di notizia: indica il tempo dedicato dal giornalista all'illustrazione di un argomento/evento in relazione ad un soggetto politico/istituzionale									
Tempo di antenna: indica il tempo complessivamente dedicato al soggetto politico/istituzionale ed è dato dalla somma del tempo di notizia e del tempo di parola del soggetto									

Tab. A6 - Tempo di notizia, parola e antenna dei soggetti politici ed istituzionali nei Radiogiornali di Virgin Radio - tutte le edizioni
Periodo dal 20.05.2019 al 24.05.2019

	Tempo di notizia			Tempo di parola			Tempo di antenna		
Soggetti politici	V.A	%	%	V.A	%	%	V.A	%	%
MoVimento 5 Stelle	0:00:55	25,46%	7,68%				0:00:55	25,46%	7,68%
Lega Salvini Premier	0:00:59	27,31%	8,24%				0:00:59	27,31%	8,24%
Partito Democratico	0:00:46	21,30%	6,42%				0:00:46	21,30%	6,42%
Forza Italia	0:00:56	25,93%	7,82%				0:00:56	25,93%	7,82%
Fratelli d'Italia									
+Europa - Italia in Comune - PDE Italia									
La Sinistra									
Popolo della famiglia - Alternativa popolare									
Europa Verde									
Popolari per l'Italia									
Partito Comunista									
CasaPound Italia - Destre unite									
Forza Nuova									
Partito Animalista									
Partito Pirata									
Autonomie per l'Europa									
SVP									
Altro									
Totale	0:03:36	100,00%	30,17%				0:03:36	100,00%	30,17%
Soggetti istituzionali	V.A.	%	%	V.A.	%	%	V.A.	%	%
Presidente della Repubblica	0:01:13		10,20%				0:01:13		10,20%
Presidente del Senato									
Presidente della Camera	0:00:10		1,40%				0:00:10		1,40%
Presidente del Consiglio	0:01:58		16,48%				0:01:58		16,48%
Governo/Ministri/Sottosegretari	0:04:59		41,76%				0:04:59		41,76%
Unione Europea									
Totale	0:08:20		69,83%				0:08:20		69,83%
TOTALE	0:11:56		100,00%				0:11:56		100,00%
Tempo di parola: indica il tempo in cui il soggetto politico/istituzionale parla direttamente in voce									
Tempo di notizia: indica il tempo dedicato dal giornalista all'illustrazione di un argomento/evento in relazione ad un soggetto politico/istituzionale									
Tempo di antenna: indica il tempo complessivamente dedicato al soggetto politico/istituzionale ed è dato dalla somma del tempo di notizia e del tempo di parola del soggetto									


Tab. A7 - Tempo di notizia, parola e antenna dei soggetti politici ed istituzionali nei Radiogiornali di Radio Studio 105 - tutte le edizioni
Periodo dal 20.05.2019 al 24.05.2019

	Tempo di notizia			Tempo di parola			Tempo di antenna		
Soggetti politici	V.A	%	%	V.A	%	%	V.A	%	%
MoVimento 5 Stelle	0:00:28	24,78%	7,39%				0:00:28	24,78%	7,39%
Lega Salvini Premier	0:00:25	22,12%	6,60%				0:00:25	22,12%	6,60%
Partito Democratico	0:00:36	31,86%	9,50%				0:00:36	31,86%	9,50%
Forza Italia	0:00:24	21,24%	6,33%				0:00:24	21,24%	6,33%
Fratelli d'Italia									
+Europa - Italia in Comune - PDE Italia									
La Sinistra									
Popolo della famiglia - Alternativa popolare									
Europa Verde									
Popolari per l'Italia									
Partito Comunista									
CasaPound Italia - Destre unite									
Forza Nuova									
Partito Animalista									
Partito Pirata									
Autonomie per l'Europa									
SVP									
Altro									
Totale	0:01:53	100,00%	29,82%				0:01:53	100,00%	29,82%
Soggetti istituzionali	V.A.	%	%	V.A.	%	%	V.A.	%	%
Presidente della Repubblica	0:00:35		9,23%				0:00:35		9,23%
Presidente del Senato									
Presidente della Camera									
Presidente del Consiglio	0:01:01		16,09%				0:01:01		16,09%
Governo/Ministri/Sottosegretari	0:02:50		44,85%				0:02:50		44,85%
Unione Europea									
Totale	0:04:26		70,18%				0:04:26		70,18%
TOTALE	0:06:19		100,00%				0:06:19		100,00%
Tempo di parola: indica il tempo in cui il soggetto politico/istituzionale parla direttamente in voce									
Tempo di notizia: indica il tempo dedicato dal giornalista all'illustrazione di un argomento/evento in relazione ad un soggetto politico/istituzionale									
Tempo di antenna: indica il tempo complessivamente dedicato al soggetto politico/istituzionale ed è dato dalla somma del tempo di notizia e del tempo di parola del soggetto									

Tab. A8 - Tempo di notizia, parola e antenna dei soggetti politici ed istituzionali nei Radiogiornali di Radio Monte Carlo - tutte le edizioni
Periodo dal 20.05.2019 al 24.05.2019

	Tempo di notizia			Tempo di parola			Tempo di antenna		
Soggetti politici	V.A	%	%	V.A	%	%	V.A	%	%
MoVimento 5 Stelle	0:02:06	25,05%	8,19%				0:02:06	25,05%	8,19%
Lega Salvini Premier	0:02:26	29,03%	9,49%				0:02:26	29,03%	9,49%
Partito Democratico	0:01:58	23,46%	7,67%				0:01:58	23,46%	7,67%
Forza Italia	0:01:27	17,30%	5,66%				0:01:27	17,30%	5,66%
Fratelli d'Italia									
+Europa - Italia in Comune - PDE Italia									
La Sinistra									
Popolo della famiglia - Alternativa popolare									
Europa Verde									
Popolari per l'Italia									
Partito Comunista									
CasaPound Italia - Destre unite									
Forza Nuova									
Partito Animalista									
Partito Pirata									
Autonomie per l'Europa									
SVP									
Altro	0:00:26	5,17%	1,69%				0:00:26	5,17%	1,69%
Totale	0:08:23	100,00%	32,70%				0:08:23	100,00%	32,70%
Soggetti istituzionali	V.A.	%	%	V.A.	%	%	V.A.	%	%
Presidente della Repubblica	0:01:53		7,35%				0:01:53		7,35%
Presidente del Senato									
Presidente della Camera	0:00:10		0,65%				0:00:10		0,65%
Presidente del Consiglio	0:04:27		17,36%				0:04:27		17,36%
Governo/Ministri/Sottosegretari	0:10:45		41,94%				0:10:45		41,94%
Unione Europea									
Totale	0:17:15		67,30%				0:17:15		67,30%
TOTALE	0:25:38		100,00%				0:25:38		100,00%
Tempo di parola: indica il tempo in cui il soggetto politico/istituzionale parla direttamente in voce									
Tempo di notizia: indica il tempo dedicato dal giornalista all'illustrazione di un argomento/evento in relazione ad un soggetto politico/istituzionale									
Tempo di antenna: indica il tempo complessivamente dedicato al soggetto politico/istituzionale ed è dato dalla somma del tempo di notizia e del tempo di parola del soggetto									

**Graf. 4 -Tempo di parola dei soggetti politici nei Giornali radio MEDIASET per sesso - Tutte le edizioni
Periodo dal 20.05.2019 al 24.05.2019**



Tab. A9 - Tempo di notizia, parola e antenna dei soggetti politici ed istituzionali nei Radiogiornali di m2o - tutte le edizioni
Periodo dal 20.05.2019 al 24.05.2019

	Tempo di notizia			Tempo di parola			Tempo di antenna		
Soggetti politici	V.A	%	%	V.A	%	%	V.A	%	%
MoVimento 5 Stelle	0:00:10	11,63%	3,98%				0:00:10	11,63%	3,98%
Lega Salvini Premier	0:00:22	25,58%	8,76%				0:00:22	25,58%	8,76%
Partito Democratico									
Forza Italia	0:00:25	29,07%	9,96%				0:00:25	29,07%	9,96%
Fratelli d'Italia									
+Europa - Italia in Comune - PDE Italia									
La Sinistra									
Popolo della famiglia - Alternativa popolare									
Europa Verde									
Popolari per l'Italia									
Partito Comunista									
CasaPound Italia - Destre unite									
Forza Nuova	0:00:13	15,12%	5,18%				0:00:13	15,12%	5,18%
Partito Animalista									
Partito Pirata									
Autonomie per l'Europa									
SVP									
Altro	0:00:16	18,60%	6,37%				0:00:16	18,60%	6,37%
Totale	0:01:26	100,00%	34,26%				0:01:26	100,00%	34,26%
Soggetti istituzionali	V.A.	%	%	V.A.	%	%	V.A.	%	%
Presidente della Repubblica	0:00:15		5,98%				0:00:15		5,98%
Presidente del Senato									
Presidente della Camera									
Presidente del Consiglio	0:00:35		13,94%				0:00:35		13,94%
Governo/Ministri/Sottosegretari	0:01:55		45,82%				0:01:55		45,82%
Unione Europea									
Totale	0:02:45		65,74%				0:02:45		65,74%
TOTALE	0:04:11		100,00%				0:04:11		100,00%
Tempo di parola: indica il tempo in cui il soggetto politico/istituzionale parla direttamente in voce									
Tempo di notizia: indica il tempo dedicato dal giornalista all'illustrazione di un argomento/evento in relazione ad un soggetto politico/istituzionale									
Tempo di antenna: indica il tempo complessivamente dedicato al soggetto politico/istituzionale ed è dato dalla somma del tempo di notizia e del tempo di parola del soggetto									


Tab. A10 - Tempo di notizia, parola e antenna dei soggetti politici ed istituzionali nei Radiogiornali di Radio DeeJay - tutte le edizioni
Periodo dal 20.05.2019 al 24.05.2019

	Tempo di notizia			Tempo di parola			Tempo di antenna		
Soggetti politici	V.A	%	%	V.A	%	%	V.A	%	%
MoVimento 5 Stelle	0:01:43	29,26%	9,50%				0:01:43	29,26%	9,41%
Lega Salvini Premier	0:02:30	42,61%	13,84%				0:02:30	42,61%	13,71%
Partito Democratico	0:00:13	3,69%	1,20%				0:00:13	3,69%	1,19%
Forza Italia	0:00:29	8,24%	2,68%				0:00:29	8,24%	2,65%
Fratelli d'Italia									
+Europa - Italia in Comune - PDE Italia									
La Sinistra									
Popolo della famiglia - Alternativa popolare									
Europa Verde									
Popolari per l'Italia									
Partito Comunista									
CasaPound Italia - Destre unite	0:00:05	1,42%	0,46%				0:00:05	1,42%	0,46%
Forza Nuova	0:00:25	7,10%	2,31%				0:00:25	7,10%	2,29%
Partito Animalista									
Partito Pirata									
Autonomie per l'Europa									
SVP									
Altro	0:00:27	7,67%	2,49%				0:00:27	7,67%	2,47%
Totale	0:05:52	100,00%	32,47%				0:05:52	100,00%	32,18%
Soggetti istituzionali	V.A.	%	%	V.A.	%	%	V.A.	%	%
Presidente della Repubblica	0:01:18		7,20%	0:00:10		100,00%	0:01:28		8,04%
Presidente del Senato									
Presidente della Camera									
Presidente del Consiglio	0:02:08		11,81%				0:02:08		11,70%
Governo/Ministri/Sottosegretari	0:08:46		48,52%				0:08:46		48,08%
Unione Europea									
Totale	0:12:12		67,53%	0:00:10		100,00%	0:12:22		67,82%
TOTALE	0:18:04		100,00%	0:00:10		100,00%	0:18:14		100,00%
Tempo di parola: indica il tempo in cui il soggetto politico/istituzionale parla direttamente in voce									
Tempo di notizia: indica il tempo dedicato dal giornalista all'illustrazione di un argomento/evento in relazione ad un soggetto politico/istituzionale									
Tempo di antenna: indica il tempo complessivamente dedicato al soggetto politico/istituzionale ed è dato dalla somma del tempo di notizia e del tempo di parola del soggetto									

Tab. A11 - Tempo di notizia, parola e antenna dei soggetti politici ed istituzionali nei Radiogiornali di Radio Capital - tutte le edizioni
Periodo dal 20.05.2019 al 24.05.2019

	Tempo di notizia			Tempo di parola			Tempo di antenna		
Soggetti politici	V.A	%	%	V.A	%	%	V.A	%	%
MoVimento 5 Stelle	0:00:44	9,78%	2,24%				0:00:44	4,83%	1,49%
Lega Salvini Premier	0:03:17	43,78%	10,03%	0:00:26	5,64%	2,61%	0:03:43	24,48%	7,53%
Partito Democratico	0:01:33	20,67%	4,74%	0:02:04	26,90%	12,45%	0:03:37	23,82%	7,33%
Forza Italia	0:00:02	0,44%	0,10%				0:00:02	0,22%	0,07%
Fratelli d'Italia									
+Europa - Italia in Comune - PDE Italia									
La Sinistra									
Popolo della famiglia - Alternativa popolare									
Europa Verde									
Popolari per l'Italia									
Partito Comunista									
CasaPound Italia - Destre unite									
Forza Nuova									
Partito Animalista									
Partito Pirata									
Autonomie per l'Europa									
SVP									
Altro	0:01:54	25,33%	5,80%	0:05:11	67,46%	31,22%	0:07:05	46,65%	14,36%
Totale	0:07:30	100,00%	22,91%	0:07:41	100,00%	46,29%	0:15:11	100,00%	30,78%
Soggetti istituzionali	V.A.	%	%	V.A.	%	%	V.A.	%	%
Presidente della Repubblica	0:00:53		2,70%				0:00:53		1,79%
Presidente del Senato									
Presidente della Camera	0:00:02		0,10%				0:00:02		0,07%
Presidente del Consiglio	0:03:42		11,30%	0:01:20		8,03%	0:05:02		10,20%
Governo/Ministri/Sottosegretari	0:20:37		62,98%	0:07:35		45,68%	0:28:12		57,16%
Unione Europea									
Totale	0:25:14		77,09%	0:08:55		53,71%	0:34:09		69,22%
TOTALE	0:32:44		100,00%	0:16:36		100,00%	0:49:20		100,00%
Tempo di parola: indica il tempo in cui il soggetto politico/istituzionale parla direttamente in voce									
Tempo di notizia: indica il tempo dedicato dal giornalista all'illustrazione di un argomento/evento in relazione ad un soggetto politico/istituzionale									
Tempo di antenna: indica il tempo complessivamente dedicato al soggetto politico/istituzionale ed è dato dalla somma del tempo di notizia e del tempo di parola del soggetto									


Graf. 5 -Tempo di parola dei soggetti politici nei Giornali radio ELEUMEDIA per sesso - Tutte le edizioni
Periodo dal 20.05.2019 al 24.05.2019



Tab. A12 - Tempo di notizia, parola e antenna dei soggetti politici ed istituzionali nei Radiogiornali di Radio Kiss Kiss - tutte le edizioni
Periodo dal 20.05.2019 al 24.05.2019

	Tempo di notizia			Tempo di parola			Tempo di antenna		
Soggetti politici	V.A	%	%	V.A	%	%	V.A	%	%
MoVimento 5 Stelle	0:00:31	14,98%	2,87%				0:00:31	14,16%	2,73%
Lega Salvini Premier	0:00:45	21,74%	4,16%				0:00:45	20,55%	3,96%
Partito Democratico	0:00:56	27,05%	5,18%				0:00:56	25,57%	4,93%
Forza Italia	0:00:57	27,54%	5,27%				0:00:57	26,03%	5,02%
Fratelli d'Italia	0:00:18	8,70%	1,67%				0:00:18	8,22%	1,58%
+Europa - Italia in Comune - PDE Italia									
La Sinistra									
Popolo della famiglia - Alternativa popolare									
Europa Verde									
Popolari per l'Italia									
Partito Comunista									
CasaPound Italia - Destre unite									
Forza Nuova									
Partito Animalista									
Partito Pirata									
Autonomie per l'Europa									
SVP									
Altro				0:00:12	100,00%	21,82%	0:00:12	5,48%	1,06%
Totale	0:03:27	100,00%	19,15%	0:00:12	100,00%	21,82%	0:03:39	100,00%	19,28%
Soggetti istituzionali	V.A.	%	%	V.A.	%	%	V.A.	%	%
Presidente della Repubblica									
Presidente del Senato									
Presidente della Camera									
Presidente del Consiglio	0:02:14		12,40%	0:00:33		60,00%	0:02:47		14,70%
Governo/Ministri/Sottosegretari	0:12:20		68,46%	0:00:10		18,18%	0:12:30		66,02%
Unione Europea									
Totale	0:14:34		80,85%	0:00:43		78,18%	0:15:17		80,72%
TOTALE	0:18:01		100,00%	0:00:55		100,00%	0:18:56		100,00%
Tempo di parola: indica il tempo in cui il soggetto politico/istituzionale parla direttamente in voce									
Tempo di notizia: indica il tempo dedicato dal giornalista all'illustrazione di un argomento/evento in relazione ad un soggetto politico/istituzionale									
Tempo di antenna: indica il tempo complessivamente dedicato al soggetto politico/istituzionale ed è dato dalla somma del tempo di notizia e del tempo di parola del soggetto									


Graf. 6 -Tempo di parola dei soggetti politici nei Giornali radio Radio Kiss Kiss per sesso - Tutte le edizioni
Periodo dal 20.05.2019 al 24.05.2019



Tab. A13 - Tempo di notizia, parola e antenna dei soggetti politici ed istituzionali nei Radiogiornali di RTL 102.5 - tutte le edizioni
Periodo dal 20.05.2019 al 24.05.2019

	Tempo di notizia			Tempo di parola			Tempo di antenna		
Soggetti politici	V.A	%	%	V.A	%	%	V.A	%	%
MoVimento 5 Stelle	0:03:32	20,33%	5,04%	0:00:18	3,50%	1,52%	0:03:50	14,77%	4,27%
Lega Salvini Premier	0:04:35	26,37%	6,54%	0:00:20	3,89%	1,69%	0:04:55	18,95%	5,48%
Partito Democratico	0:05:06	29,34%	7,28%	0:01:20	15,56%	6,77%	0:06:26	24,79%	7,17%
Forza Italia	0:02:56	16,87%	4,18%	0:02:55	34,05%	14,82%	0:05:51	22,54%	6,52%
Fratelli d'Italia	0:00:25	2,40%	0,59%	0:01:13	14,20%	6,18%	0:01:38	6,29%	1,82%
+Europa - Italia in Comune - PDE Italia									
La Sinistra	0:00:35	3,36%	0,83%	0:01:47	20,82%	9,06%	0:02:22	9,12%	2,64%
Popolo della famiglia - Alternativa popolare									
Europa Verde									
Popolari per l'Italia									
Partito Comunista									
CasaPound Italia - Destre unite									
Forza Nuova									
Partito Animalista									
Partito Pirata									
Autonomie per l'Europa									
SVP	0:00:06	0,58%	0,14%	0:00:10	1,95%	0,85%	0:00:16	1,03%	0,30%
Altro	0:00:08	0,77%	0,19%	0:00:31	6,03%	2,62%	0:00:39	2,50%	0,72%
Totale	0:17:23	100,00%	24,80%	0:08:34	100,00%	43,52%	0:25:57	100,00%	28,90%
Soggetti istituzionali	V.A.	%	%	V.A.	%	%	V.A.	%	%
Presidente della Repubblica	0:04:35		6,54%				0:04:35		5,10%
Presidente del Senato									
Presidente della Camera									
Presidente del Consiglio	0:13:25		19,14%	0:04:06		20,83%	0:17:31		19,51%
Governo/Ministri/Sottosegretari	0:34:43		49,52%	0:07:01		35,65%	0:41:44		46,48%
Unione Europea									
Totale	0:52:43		75,20%	0:11:07		56,48%	1:03:50		71,10%
TOTALE	1:10:06		100,00%	0:19:41		100,00%	1:29:47		100,00%
Tempo di parola: indica il tempo in cui il soggetto politico/istituzionale parla direttamente in voce									
Tempo di notizia: indica il tempo dedicato dal giornalista all'illustrazione di un argomento/evento in relazione ad un soggetto politico/istituzionale									
Tempo di antenna: indica il tempo complessivamente dedicato al soggetto politico/istituzionale ed è dato dalla somma del tempo di notizia e del tempo di parola del soggetto									

**Graf. 7 -Tempo di parola dei soggetti politici nei Giornali radio RTL 102.5 per sesso - Tutte le edizioni
Periodo dal 20.05.2019 al 24.05.2019**

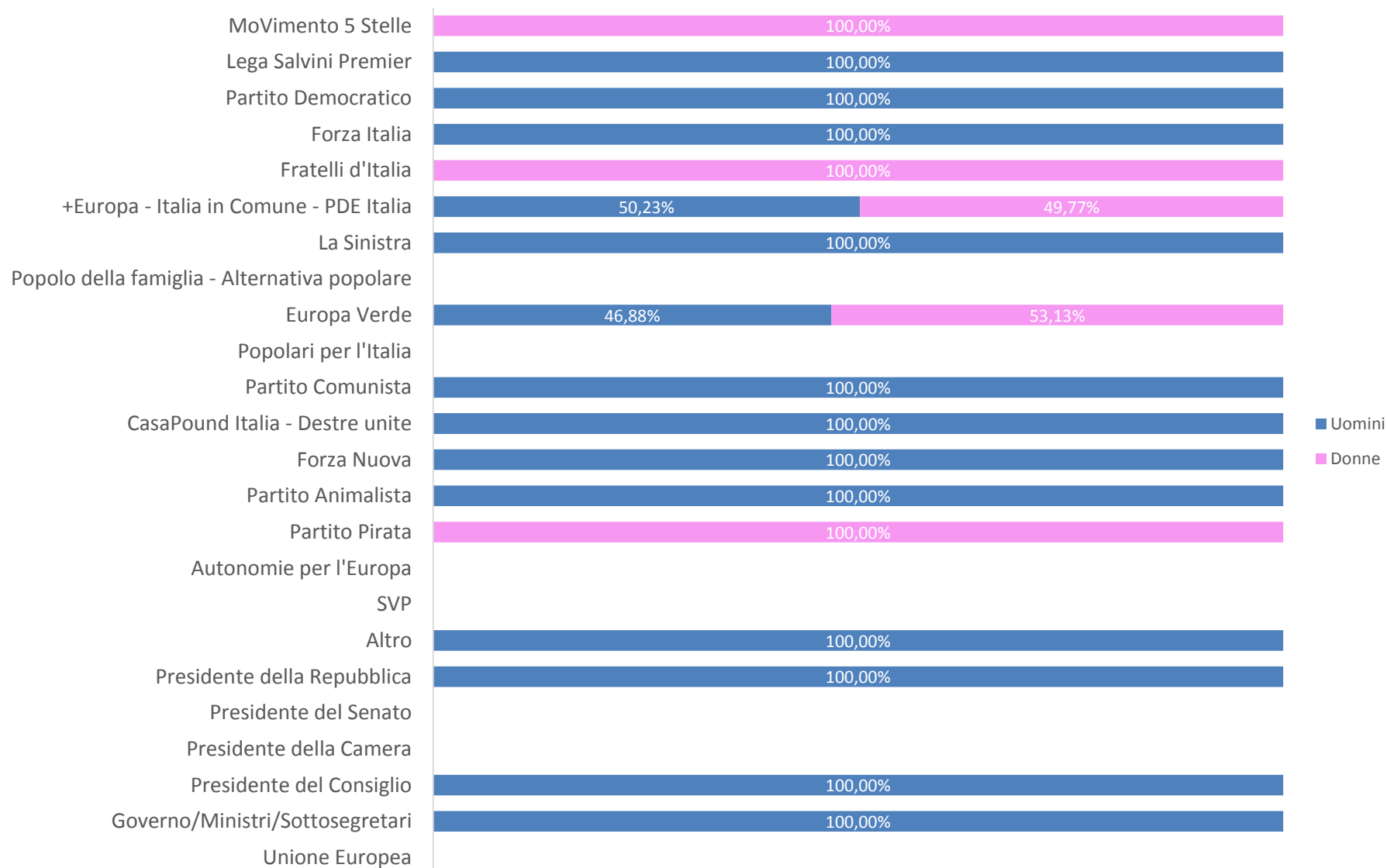


Tab. A14 - Tempo di notizia, parola e antenna dei soggetti politici ed istituzionali nei Radiogiornali di Radio Dimensione Suono - tutte le edizioni
Periodo dal 20.05.2019 al 24.05.2019

	Tempo di notizia			Tempo di parola			Tempo di antenna		
Soggetti politici	V.A	%	%	V.A	%	%	V.A	%	%
MoVimento 5 Stelle	0:00:51	13,01%	3,94%	0:02:27	7,66%	6,26%	0:03:18	8,57%	5,43%
Lega Salvini Premier	0:00:44	11,22%	3,40%	0:03:18	10,32%	8,43%	0:04:02	10,47%	6,64%
Partito Democratico	0:01:12	18,37%	5,56%	0:03:24	10,63%	8,68%	0:04:36	11,94%	7,57%
Forza Italia	0:00:27	6,89%	2,08%	0:01:53	5,89%	4,81%	0:02:20	6,06%	3,84%
Fratelli d'Italia	0:00:37	9,44%	2,86%	0:02:49	8,81%	7,19%	0:03:26	8,91%	5,65%
+Europa - Italia in Comune - PDE Italia	0:00:29	7,40%	2,24%	0:03:35	11,20%	9,15%	0:04:04	10,56%	6,69%
La Sinistra	0:00:22	5,61%	1,70%	0:03:15	10,16%	8,30%	0:03:37	9,39%	5,95%
Popolo della famiglia - Alternativa popolare									
Europa Verde	0:00:27	6,89%	2,08%	0:02:40	8,34%	6,81%	0:03:07	8,09%	5,13%
Popolari per l'Italia									
Partito Comunista	0:00:17	4,34%	1,31%	0:01:23	4,33%	3,53%	0:01:40	4,33%	2,74%
CasaPound Italia - Destre unite	0:00:17	4,34%	1,31%	0:02:04	6,46%	5,28%	0:02:21	6,10%	3,87%
Forza Nuova	0:00:10	2,55%	0,77%	0:01:31	4,74%	3,87%	0:01:41	4,37%	2,77%
Partito Animalista	0:00:17	4,34%	1,31%	0:01:31	4,74%	3,87%	0:01:48	4,67%	2,96%
Partito Pirata	0:00:14	3,57%	1,08%	0:01:25	4,43%	3,62%	0:01:39	4,28%	2,72%
Autonomie per l'Europa									
SVP									
Altro	0:00:08	2,04%	0,62%	0:00:44	2,29%	1,87%	0:00:52	2,25%	1,43%
Totale	0:06:32	100,00%	30,27%	0:31:59	100,00%	81,66%	0:38:31	100,00%	63,40%
Soggetti istituzionali	V.A.	%	%	V.A.	%	%	V.A.	%	%
Presidente della Repubblica	0:01:40		7,72%	0:01:10		2,98%	0:02:50		4,66%
Presidente del Senato									
Presidente della Camera									
Presidente del Consiglio	0:06:29		30,04%	0:03:03		7,79%	0:09:32		15,69%
Governo/Ministri/Sottosegretari	0:06:54		31,97%	0:02:58		7,57%	0:09:52		16,24%
Unione Europea									
Totale	0:15:03		69,73%	0:07:11		18,34%	0:22:14		36,60%
TOTALE	0:21:35		100,00%	0:39:10		100,00%	1:00:45		100,00%
Tempo di parola: indica il tempo in cui il soggetto politico/istituzionale parla direttamente in voce									
Tempo di notizia: indica il tempo dedicato dal giornalista all'illustrazione di un argomento/evento in relazione ad un soggetto politico/istituzionale									
Tempo di antenna: indica il tempo complessivamente dedicato al soggetto politico/istituzionale ed è dato dalla somma del tempo di notizia e del tempo di parola del soggetto									

Graf. 8 -Tempo di parola dei soggetti politici nei Giornali radio Radio Dimensione Suono per sesso - Tutte le edizioni


Periodo dal 20.05.2019 al 24.05.2019



Tab. A15 - Tempo di notizia, parola e antenna dei soggetti politici ed istituzionali nei Radiogiornali di Radio Italia - tutte le edizioni
Periodo dal 20.05.2019 al 24.05.2019

	Tempo di notizia			Tempo di parola			Tempo di antenna		
Soggetti politici	V.A	%	%	V.A	%	%	V.A	%	%
MoVimento 5 Stelle	0:00:41	11,52%	5,30%				0:00:41	11,52%	5,30%
Lega Salvini Premier	0:00:17	4,78%	2,20%				0:00:17	4,78%	2,20%
Partito Democratico	0:00:16	4,49%	2,07%				0:00:16	4,49%	2,07%
Forza Italia	0:00:16	4,49%	2,07%				0:00:16	4,49%	2,07%
Fratelli d'Italia									
+Europa - Italia in Comune - PDE Italia									
La Sinistra									
Popolo della famiglia - Alternativa popolare									
Europa Verde									
Popolari per l'Italia									
Partito Comunista									
CasaPound Italia - Destre unite									
Forza Nuova									
Partito Animalista									
Partito Pirata									
Autonomie per l'Europa									
SVP									
Altro	0:04:26	74,72%	34,37%				0:04:26	74,72%	34,37%
Totale	0:05:56	100,00%	45,99%				0:05:56	100,00%	45,99%
Soggetti istituzionali	V.A.	%	%	V.A.	%	%	V.A.	%	%
Presidente della Repubblica	0:02:02		15,76%				0:02:02		15,76%
Presidente del Senato									
Presidente della Camera									
Presidente del Consiglio	0:01:26		11,11%				0:01:26		11,11%
Governo/Ministri/Sottosegretari	0:03:30		27,13%				0:03:30		27,13%
Unione Europea									
Totale	0:06:58		54,01%				0:06:58		54,01%
TOTALE	0:12:54		100,00%				0:12:54		100,00%
Tempo di parola: indica il tempo in cui il soggetto politico/istituzionale parla direttamente in voce									
Tempo di notizia: indica il tempo dedicato dal giornalista all'illustrazione di un argomento/evento in relazione ad un soggetto politico/istituzionale									
Tempo di antenna: indica il tempo complessivamente dedicato al soggetto politico/istituzionale ed è dato dalla somma del tempo di notizia e del tempo di parola del soggetto									

**Graf. 9 -Tempo di parola dei soggetti politici nei Giornali radio Radio Italia per sesso - Tutte le edizioni
Periodo dal 20.05.2019 al 24.05.2019**



Tab. A16 - Tempo di parola dei soggetti politici ed istituzionali nei Radiogiornali RAI - edizioni principali
Periodo dal 20.05.2019 al 24.05.2019

	GR1			GR2			GR3			Totale		
Soggetti politici	V.A	%	%	V.A	%	%	V.A	%	%	V.A	%	%
MoVimento 5 Stelle	0:02:41	21,50%	13,48%	0:00:27	26,73%	10,19%	0:00:20	8,89%	3,64%	0:03:28	19,35%	10,36%
Lega Salvini Premier	0:01:36	12,82%	8,04%	0:00:06	5,94%	2,26%				0:01:42	9,49%	5,08%
Partito Democratico	0:02:37	20,96%	13,15%	0:00:27	26,73%	10,19%	0:00:55	24,44%	10,02%	0:03:59	22,23%	11,90%
Forza Italia	0:03:05	24,70%	15,49%	0:00:14	13,86%	5,28%	0:01:13	32,44%	13,30%	0:04:32	25,30%	13,55%
Fratelli d'Italia	0:01:15	10,01%	6,28%	0:00:10	9,90%	3,77%	0:00:22	9,78%	4,01%	0:01:47	9,95%	5,33%
+Europa - Italia in Comune - PDE Italia	0:00:20	2,67%	1,68%	0:00:11	10,89%	4,15%	0:00:28	12,44%	5,10%	0:00:59	5,49%	2,94%
La Sinistra	0:00:22	2,94%	1,84%				0:00:09	4,00%	1,64%	0:00:31	2,88%	1,54%
Popolo della famiglia - Alternativa popolare												
Europa Verde	0:00:09	1,20%	0,75%	0:00:06	5,94%	2,26%	0:00:08	3,56%	1,46%	0:00:23	2,14%	1,15%
Popolari per l'Italia												
Partito Comunista												
CasaPound Italia - Destre unite												
Forza Nuova												
Partito Animalista												
Partito Pirata												
Autonomie per l'Europa												
SVP												
Altro	0:00:24	3,20%	2,01%				0:00:10	4,44%	1,82%	0:00:34	3,16%	1,69%
Totale	0:12:29	100,00%	62,73%	0:01:41	100,00%	38,11%	0:03:45	100,00%	40,98%	0:17:55	100,00%	53,54%
Soggetti istituzionali	V.A	%	%	V.A	%	%	V.A	%	%	V.A	%	%
Presidente della Repubblica	0:02:25		12,14%	0:00:30		11,32%	0:00:58		10,56%	0:03:53		11,60%
Presidente del Senato												
Presidente della Camera												
Presidente del Consiglio	0:01:58		9,88%	0:01:23		31,32%	0:02:03		22,40%	0:05:24		16,14%
Governo/Ministri/Sottosegretari	0:03:02		15,24%	0:00:51		19,25%	0:02:23		26,05%	0:06:16		18,73%
Unione Europea												
Totale	0:07:25		37,27%	0:02:44		61,89%	0:05:24		59,02%	0:15:33		46,46%
TOTALE	0:19:54		100,00%	0:04:25		100,00%	0:09:09		100,00%	0:33:28		100,00%
Tempo di Parola: indica il tempo in cui il soggetto politico/istituzionale parla direttamente in voce												

Tab. A17 - Tempo di notizia dei soggetti politici ed istituzionali nei Radiogiornali RAI - edizioni principali
Periodo dal 20.05.2019 al 24.05.2019

	GR1			GR2			GR3			Totale		
Soggetti politici	V.A	%	%	V.A	%	%	V.A	%	%	V.A	%	%
MoVimento 5 Stelle	0:05:09	14,85%	6,31%	0:03:57	28,94%	11,04%	0:01:37	10,68%	3,61%	0:10:43	16,89%	6,61%
Lega Salvini Premier	0:06:50	19,70%	8,37%	0:02:30	18,32%	6,99%	0:00:53	5,84%	1,97%	0:10:13	16,10%	6,30%
Partito Democratico	0:06:35	18,98%	8,06%	0:01:52	13,68%	5,22%	0:04:22	28,85%	9,76%	0:12:49	20,19%	7,90%
Forza Italia	0:05:10	14,90%	6,33%	0:01:56	14,16%	5,40%	0:03:44	24,67%	8,35%	0:10:50	17,07%	6,68%
Fratelli d'Italia	0:02:56	8,46%	3,59%	0:00:49	5,98%	2,28%	0:01:55	12,67%	4,28%	0:05:40	8,93%	3,49%
+Europa - Italia in Comune - PDE Italia	0:00:57	2,74%	1,16%	0:00:18	2,20%	0,84%	0:00:34	3,74%	1,27%	0:01:49	2,86%	1,12%
La Sinistra	0:01:08	3,27%	1,39%	0:00:22	2,69%	1,02%	0:00:39	4,30%	1,45%	0:02:09	3,39%	1,33%
Popolo della famiglia - Alternativa popolare												
Europa Verde	0:00:03	0,14%	0,06%							0:00:03	0,08%	0,03%
Popolari per l'Italia												
Partito Comunista												
CasaPound Italia - Destre unite	0:04:47	13,79%	5,86%							0:04:47	7,54%	2,95%
Forza Nuova												
Partito Animalista												
Partito Pirata												
Autonomie per l'Europa												
SVP												
Altro	0:01:06	3,17%	1,35%	0:01:55	14,04%	5,36%	0:01:24	9,25%	3,13%	0:04:25	6,96%	2,72%
Totale	0:34:41	100,00%	42,49%	0:13:39	100,00%	38,15%	0:15:08	100,00%	33,83%	1:03:28	100,00%	39,14%
Soggetti istituzionali	V.A	%	%	V.A	%	%	V.A	%	%	V.A	%	%
Presidente della Repubblica	0:07:31		9,21%	0:02:38		7,36%	0:05:25		12,11%	0:15:34		9,60%
Presidente del Senato												
Presidente della Camera	0:00:12		0,24%	0:00:05		0,23%	0:00:14		0,52%	0:00:31		0,32%
Presidente del Consiglio	0:15:10		18,58%	0:07:09		19,98%	0:08:26		18,85%	0:30:45		18,96%
Governo/Ministri/Sottosegretari	0:24:04		29,48%	0:12:16		34,28%	0:15:31		34,69%	0:51:51		31,98%
Unione Europea												
Totale	0:46:57		57,51%	0:22:08		61,85%	0:29:36		66,17%	1:38:41		60,86%
TOTALE	1:21:38		100,00%	0:35:47		100,00%	0:44:44		100,00%	2:42:09		100,00%
Tempo di notizia: indica il tempo dedicato dal giornalista all'illustrazione di un argomento/evento in relazione ad un soggetto politico/istituzionale												

Tab. A18 - Tempo di antenna dei soggetti politici ed istituzionali nei Radiogiornali RAI - edizioni principali
Periodo dal 20.05.2019 al 24.05.2019

	GR1			GR2			GR3			Totale		
Soggetti politici	V.A	%	%	V.A	%	%	V.A	%	%	V.A	%	%
MoVimento 5 Stelle	0:07:50	16,61%	7,72%	0:04:24	28,70%	10,95%	0:01:57	10,33%	3,62%	0:14:11	17,43%	7,25%
Lega Salvini Premier	0:08:26	17,88%	8,31%	0:02:36	16,96%	6,47%	0:00:53	4,68%	1,64%	0:11:55	14,64%	6,09%
Partito Democratico	0:09:12	19,51%	9,06%	0:02:19	15,11%	5,76%	0:05:17	27,98%	9,81%	0:16:48	20,64%	8,59%
Forza Italia	0:08:15	17,49%	8,13%	0:02:10	14,13%	5,39%	0:04:57	26,21%	9,19%	0:15:22	18,88%	7,86%
Fratelli d'Italia	0:04:11	8,87%	4,12%	0:00:59	6,41%	2,45%	0:02:17	12,09%	4,24%	0:07:27	9,15%	3,81%
+Europa - Italia in Comune - PDE Italia	0:01:17	2,72%	1,26%	0:00:29	3,15%	1,20%	0:01:02	5,47%	1,92%	0:02:48	3,44%	1,43%
La Sinistra	0:01:30	3,18%	1,48%	0:00:22	2,39%	0,91%	0:00:48	4,24%	1,48%	0:02:40	3,28%	1,36%
Popolo della famiglia - Alternativa popolare												
Europa Verde	0:00:12	0,42%	0,20%	0:00:06	0,65%	0,25%	0:00:08	0,71%	0,25%	0:00:26	0,53%	0,22%
Popolari per l'Italia												
Partito Comunista												
CasaPound Italia - Destre unite	0:04:47	10,14%	4,71%							0:04:47	5,88%	2,45%
Forza Nuova												
Partito Animalista												
Partito Pirata												
Autonomie per l'Europa												
SVP												
Altro	0:01:30	3,18%	1,48%	0:01:55	12,50%	4,77%	0:01:34	8,30%	2,91%	0:04:59	6,12%	2,55%
Totale	0:47:10	100,00%	46,45%	0:15:20	100,00%	38,14%	0:18:53	100,00%	35,04%	1:21:23	100,00%	41,60%
Soggetti istituzionali	V.A	%	%	V.A	%	%	V.A	%	%	V.A	%	%
Presidente della Repubblica	0:09:56		9,78%	0:03:08		7,79%	0:06:23		11,85%	0:19:27		9,94%
Presidente del Senato												
Presidente della Camera	0:00:12		0,20%	0:00:05		0,21%	0:00:14		0,43%	0:00:31		0,26%
Presidente del Consiglio	0:17:08		16,87%	0:08:32		21,23%	0:10:29		19,46%	0:36:09		18,48%
Governo/Ministri/Sottosegretari	0:27:06		26,69%	0:13:07		32,63%	0:17:54		33,22%	0:58:07		29,71%
Unione Europea												
Totale	0:54:22		53,55%	0:24:52		61,86%	0:35:00		64,96%	1:54:14		58,40%
TOTALE	1:41:32		100,00%	0:40:12		100,00%	0:53:53		100,00%	3:15:37		100,00%
Tempo di antenna: indica il tempo complessivamente dedicato al soggetto politico/istituzionale ed è dato dalla somma del tempo di notizia e del tempo di parola del soggetto												

Tab. A19 - Tempo di notizia, parola e antenna dei soggetti politici ed istituzionali nei Radiogiornali di Radio 24 Il Sole 24 ore - edizioni principali
Periodo dal 20.05.2019 al 24.05.2019

	Tempo di notizia			Tempo di parola			Tempo di antenna		
Soggetti politici	V.A	%	%	V.A	%	%	V.A	%	%
MoVimento 5 Stelle	0:01:11	7,29%	2,58%	0:02:08	34,32%	14,13%	0:03:19	14,77%	5,45%
Lega Salvini Premier	0:00:22	2,26%	0,80%	0:00:38	10,19%	4,19%	0:01:00	4,45%	1,64%
Partito Democratico	0:05:18	32,65%	11,58%	0:00:35	9,38%	3,86%	0:05:53	26,21%	9,66%
Forza Italia	0:03:33	21,87%	7,75%	0:01:45	28,15%	11,59%	0:05:18	23,61%	8,71%
Fratelli d'Italia	0:02:26	14,99%	5,31%	0:00:14	3,75%	1,55%	0:02:40	11,88%	4,38%
+Europa - Italia in Comune - PDE Italia	0:00:04	0,41%	0,15%	0:00:11	2,95%	1,21%	0:00:15	1,11%	0,41%
La Sinistra	0:00:14	1,44%	0,51%	0:00:10	2,68%	1,10%	0:00:24	1,78%	0,66%
Popolo della famiglia - Alternativa popolare				0:00:15	4,02%	1,66%	0:00:15	1,11%	0,41%
Europa Verde									
Popolari per l'Italia									
Partito Comunista				0:00:17	4,56%	1,88%	0:00:17	1,26%	0,47%
CasaPound Italia - Destre unite									
Forza Nuova									
Partito Animalista									
Partito Pirata									
Autonomie per l'Europa									
SVP									
Altro	0:03:06	19,10%	6,77%				0:03:06	13,81%	5,09%
Totale	0:16:14	100,00%	35,46%	0:06:13	100,00%	41,17%	0:22:27	100,00%	36,87%
Soggetti istituzionali	V.A	%	%	V.A	%	%	V.A	%	%
Presidente della Repubblica	0:01:37		3,53%	0:00:46		5,08%	0:02:23		3,91%
Presidente del Senato									
Presidente della Camera									
Presidente del Consiglio	0:03:58		8,66%	0:01:43		11,37%	0:05:41		9,33%
Governo/Ministri/Sottosegretari	0:23:58		52,35%	0:06:24		42,38%	0:30:22		49,88%
Unione Europea									
Totale	0:29:33		64,54%	0:08:53		58,83%	0:38:26		63,13%
TOTALE	0:45:47		100,00%	0:15:06		100,00%	1:00:53		100,00%
Tempo di parola: indica il tempo in cui il soggetto politico/istituzionale parla direttamente in voce									
Tempo di notizia: indica il tempo dedicato dal giornalista all'illustrazione di un argomento/evento in relazione ad un soggetto politico/istituzionale									
Tempo di antenna: indica il tempo complessivamente dedicato al soggetto politico/istituzionale ed è dato dalla somma del tempo di notizia e del tempo di parola del soggetto									

Tab. A20 - Tempo di notizia, parola e antenna dei soggetti politici ed istituzionali nei Radiogiornali di Radio Kiss Kiss - edizioni principali
Periodo dal 20.05.2019 al 24.05.2019

	Tempo di notizia			Tempo di parola			Tempo di antenna		
Soggetti politici	V.A	%	%	V.A	%	%	V.A	%	%
MoVimento 5 Stelle	0:00:31	14,98%	2,87%				0:00:31	14,16%	2,73%
Lega Salvini Premier	0:00:45	21,74%	4,16%				0:00:45	20,55%	3,96%
Partito Democratico	0:00:56	27,05%	5,18%				0:00:56	25,57%	4,93%
Forza Italia	0:00:57	27,54%	5,27%				0:00:57	26,03%	5,02%
Fratelli d'Italia	0:00:18	8,70%	1,67%				0:00:18	8,22%	1,58%
+Europa - Italia in Comune - PDE Italia									
La Sinistra									
Popolo della famiglia - Alternativa popolare									
Europa Verde									
Popolari per l'Italia									
Partito Comunista									
CasaPound Italia - Destre unite									
Forza Nuova									
Partito Animalista									
Partito Pirata									
Autonomie per l'Europa									
SVP									
Altro				0:00:12	100,00%	21,82%	0:00:12	5,48%	1,06%
Totale	0:03:27	100,00%	19,15%	0:00:12	100,00%	21,82%	0:03:39	100,00%	19,28%
Soggetti istituzionali	V.A	%	%	V.A	%	%	V.A	%	%
Presidente della Repubblica									
Presidente del Senato									
Presidente della Camera									
Presidente del Consiglio	0:02:14		12,40%	0:00:33		60,00%	0:02:47		14,70%
Governo/Ministri/Sottosegretari	0:12:20		68,46%	0:00:10		18,18%	0:12:30		66,02%
Unione Europea									
Totale	0:14:34		80,85%	0:00:43		78,18%	0:15:17		80,72%
TOTALE	0:18:01		100,00%	0:00:55		100,00%	0:18:56		100,00%
Tempo di parola: indica il tempo in cui il soggetto politico/istituzionale parla direttamente in voce									
Tempo di notizia: indica il tempo dedicato dal giornalista all'illustrazione di un argomento/evento in relazione ad un soggetto politico/istituzionale									
Tempo di antenna: indica il tempo complessivamente dedicato al soggetto politico/istituzionale ed è dato dalla somma del tempo di notizia e del tempo di parola del soggetto									

Tab. A21 - Tempo di notizia, parola e antenna dei soggetti politici ed istituzionali nei Radiogiornali di RTL 102.5 - edizioni principali
Periodo dal 20.05.2019 al 24.05.2019

	Tempo di notizia			Tempo di parola			Tempo di antenna		
Soggetti politici	V.A	%	%	V.A	%	%	V.A	%	%
MoVimento 5 Stelle	0:00:40	22,35%	4,03%				0:00:40	12,31%	3,26%
Lega Salvini Premier	0:00:43	24,02%	4,33%				0:00:43	13,23%	3,50%
Partito Democratico	0:00:53	29,61%	5,34%	0:00:22	15,07%	9,36%	0:01:15	23,08%	6,11%
Forza Italia	0:00:19	10,61%	1,92%	0:00:50	34,25%	21,28%	0:01:09	21,23%	5,62%
Fratelli d'Italia	0:00:03	1,68%	0,30%	0:00:13	8,90%	5,53%	0:00:16	4,92%	1,30%
+Europa - Italia in Comune - PDE Italia									
La Sinistra	0:00:07	3,91%	0,71%	0:00:20	13,70%	8,51%	0:00:27	8,31%	2,20%
Popolo della famiglia - Alternativa popolare									
Europa Verde									
Popolari per l'Italia									
Partito Comunista									
CasaPound Italia - Destre unite									
Forza Nuova									
Partito Animalista									
Partito Pirata									
Autonomie per l'Europa									
SVP	0:00:06	3,35%	0,60%	0:00:10	6,85%	4,26%	0:00:16	4,92%	1,30%
Altro	0:00:08	4,47%	0,81%	0:00:31	21,23%	13,19%	0:00:39	12,00%	3,18%
Totale	0:02:59	100,00%	18,04%	0:02:26	100,00%	62,13%	0:05:25	100,00%	26,49%
Soggetti istituzionali	V.A	%	%	V.A	%	%	V.A	%	%
Presidente della Repubblica	0:00:49		4,94%				0:00:49		3,99%
Presidente del Senato									
Presidente della Camera									
Presidente del Consiglio	0:04:40		28,23%	0:00:45		19,15%	0:05:25		26,49%
Governo/Ministri/Sottosegretari	0:08:04		48,79%	0:00:44		18,72%	0:08:48		43,03%
Unione Europea									
Totale	0:13:33		81,96%	0:01:29		37,87%	0:15:02		73,51%
TOTALE	0:16:32		100,00%	0:03:55		100,00%	0:20:27		100,00%
Tempo di parola: indica il tempo in cui il soggetto politico/istituzionale parla direttamente in voce									
Tempo di notizia: indica il tempo dedicato dal giornalista all'illustrazione di un argomento/evento in relazione ad un soggetto politico/istituzionale									
Tempo di antenna: indica il tempo complessivamente dedicato al soggetto politico/istituzionale ed è dato dalla somma del tempo di notizia e del tempo di parola del soggetto									

Tab. A22 - Tempo di notizia, parola e antenna dei soggetti politici ed istituzionali nei Radiogiornali di Radio Dimensione Suono - edizioni principali
Periodo dal 20.05.2019 al 24.05.2019

	Tempo di notizia			Tempo di parola			Tempo di antenna		
Soggetti politici	V.A	%	%	V.A	%	%	V.A	%	%
MoVimento 5 Stelle	0:00:29	17,79%	4,75%	0:00:48	6,74%	5,34%	0:01:17	8,80%	5,10%
Lega Salvini Premier	0:00:40	24,54%	6,56%	0:02:16	19,10%	15,13%	0:02:56	20,11%	11,66%
Partito Democratico	0:00:40	24,54%	6,56%	0:02:24	20,22%	16,02%	0:03:04	21,03%	12,19%
Forza Italia	0:00:10	6,13%	1,64%	0:01:23	11,66%	9,23%	0:01:33	10,63%	6,16%
Fratelli d'Italia	0:00:14	8,59%	2,30%	0:01:05	9,13%	7,23%	0:01:19	9,03%	5,24%
+Europa - Italia in Comune - PDE Italia									
La Sinistra	0:00:15	9,20%	2,46%	0:02:15	18,96%	15,02%	0:02:30	17,14%	9,94%
Popolo della famiglia - Alternativa popolare									
Europa Verde									
Popolari per l'Italia									
Partito Comunista	0:00:11	6,75%	1,80%	0:00:57	8,01%	6,34%	0:01:08	7,77%	4,51%
CasaPound Italia - Destre unite									
Forza Nuova									
Partito Animalista									
Partito Pirata									
Autonomie per l'Europa									
SVP									
Altro	0:00:04	2,45%	0,66%	0:00:44	6,18%	4,89%	0:00:48	5,49%	3,18%
Totale	0:02:43	100,00%	26,72%	0:11:52	100,00%	79,20%	0:14:35	100,00%	57,99%
Soggetti istituzionali	V.A	%	%	V.A	%	%	V.A	%	%
Presidente della Repubblica	0:00:40		6,56%	0:00:44		4,89%	0:01:24		5,57%
Presidente del Senato									
Presidente della Camera									
Presidente del Consiglio	0:03:44		36,72%	0:01:36		10,68%	0:05:20		21,21%
Governo/Ministri/Sottosegretari	0:03:03		30,00%	0:00:47		5,23%	0:03:50		15,24%
Unione Europea									
Totale	0:07:27		73,28%	0:03:07		20,80%	0:10:34		42,01%
TOTALE	0:10:10		100,00%	0:14:59		100,00%	0:25:09		100,00%
Tempo di parola: indica il tempo in cui il soggetto politico/istituzionale parla direttamente in voce									
Tempo di notizia: indica il tempo dedicato dal giornalista all'illustrazione di un argomento/evento in relazione ad un soggetto politico/istituzionale									
Tempo di antenna: indica il tempo complessivamente dedicato al soggetto politico/istituzionale ed è dato dalla somma del tempo di notizia e del tempo di parola del soggetto									

Tab. A23 - Tempo di notizia, parola e antenna dei soggetti politici ed istituzionali nei Radiogiornali di Radio Italia - edizioni principali
Periodo dal 20.05.2019 al 24.05.2019

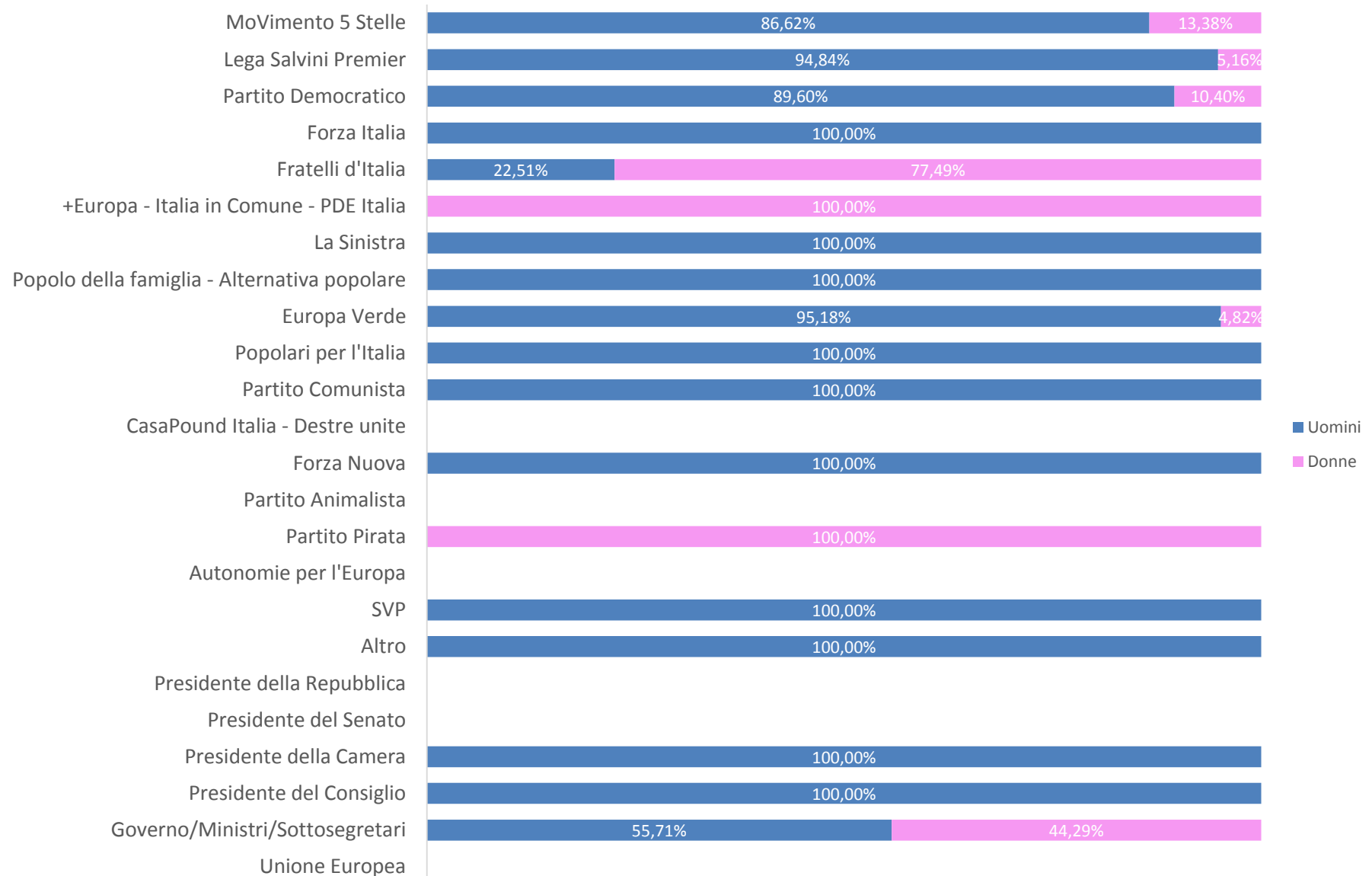
	Tempo di notizia			Tempo di parola			Tempo di antenna		
Soggetti politici	V.A	%	%	V.A	%	%	V.A	%	%
MoVimento 5 Stelle	0:00:19	7,22%	4,08%				0:00:19	7,22%	4,08%
Lega Salvini Premier									
Partito Democratico	0:00:09	3,42%	1,93%				0:00:09	3,42%	1,93%
Forza Italia									
Fratelli d'Italia									
+Europa - Italia in Comune - PDE Italia									
La Sinistra									
Popolo della famiglia - Alternativa popolare									
Europa Verde									
Popolari per l'Italia									
Partito Comunista									
CasaPound Italia - Destre unite									
Forza Nuova									
Partito Animalista									
Partito Pirata									
Autonomie per l'Europa									
SVP									
Altro	0:03:55	89,35%	50,43%				0:03:55	89,35%	50,43%
Totale	0:04:23	100,00%	56,44%				0:04:23	100,00%	56,44%
Soggetti istituzionali	V.A	%	%	V.A	%	%	V.A	%	%
Presidente della Repubblica	0:01:48		23,18%				0:01:48		23,18%
Presidente del Senato									
Presidente della Camera									
Presidente del Consiglio	0:00:36		7,73%				0:00:36		7,73%
Governo/Ministri/Sottosegretari	0:00:59		12,66%				0:00:59		12,66%
Unione Europea									
Totale	0:03:23		43,56%				0:03:23		43,56%
TOTALE	0:07:46		100,00%				0:07:46		100,00%
Tempo di parola: indica il tempo in cui il soggetto politico/istituzionale parla direttamente in voce									
Tempo di notizia: indica il tempo dedicato dal giornalista all'illustrazione di un argomento/evento in relazione ad un soggetto politico/istituzionale									
Tempo di antenna: indica il tempo complessivamente dedicato al soggetto politico/istituzionale ed è dato dalla somma del tempo di notizia e del tempo di parola del soggetto									

Tab. B1 - Tempo di parola dei soggetti politici ed istituzionali nei programmi extr-gr di testata. Radio Uno, Radio Due, Radio Tre

Periodo dal 20.05.2019 al 24.05.2019

	Radio Uno			Radio Due			Radio Tre			Totale		
Soggetti politici	V.A	%	%	V.A	%	%	V.A	%	%	V.A	%	%
MoVimento 5 Stelle	0:57:02	21,85%	19,87%							0:57:02	21,85%	19,87%
Lega Salvini Premier	0:27:48	10,65%	9,68%							0:27:48	10,65%	9,68%
Partito Democratico	0:50:11	19,23%	17,48%							0:50:11	19,23%	17,48%
Forza Italia	0:47:13	18,09%	16,45%							0:47:13	18,09%	16,45%
Fratelli d'Italia	0:37:41	14,44%	13,13%							0:37:41	14,44%	13,13%
+Europa - Italia in Comune - PDE Italia	0:18:07	6,94%	6,31%							0:18:07	6,94%	6,31%
La Sinistra	0:05:30	2,11%	1,92%							0:05:30	2,11%	1,92%
Popolo della famiglia - Alternativa popolare	0:05:35	2,14%	1,94%							0:05:35	2,14%	1,94%
Europa Verde	0:02:46	1,06%	0,96%							0:02:46	1,06%	0,96%
Popolari per l'Italia	0:00:06	0,04%	0,03%							0:00:06	0,04%	0,03%
Partito Comunista	0:00:05	0,03%	0,03%							0:00:05	0,03%	0,03%
CasaPound Italia - Destre unite												
Forza Nuova	0:00:08	0,05%	0,05%							0:00:08	0,05%	0,05%
Partito Animalista												
Partito Pirata	0:00:05	0,03%	0,03%							0:00:05	0,03%	0,03%
Autonomie per l'Europa												
SVP	0:02:44	1,05%	0,95%							0:02:44	1,05%	0,95%
Altro	0:05:57	2,28%	2,07%							0:05:57	2,28%	2,07%
Totale	4:20:58	100,00%	90,90%							4:20:58	100,00%	90,90%
Soggetti istituzionali	V.A	%	%	V.A	%	%	V.A	%	%	V.A	%	%
Presidente della Repubblica												
Presidente del Senato												
Presidente della Camera	0:00:25		0,15%							0:00:25		0,15%
Presidente del Consiglio	0:01:04		0,37%							0:01:04		0,37%
Governo/Ministri/Sottosegretari	0:24:39		8,59%							0:24:39		8,59%
Unione Europea												
Totale	0:26:08		9,10%							0:26:08		9,10%
TOTALE	4:47:06		100,00%							4:47:06		100,00%
Tempo di Parola: indica il tempo in cui il soggetto politico/istituzionale parla direttamente in voce												
Radio Uno: Centocittà; GR 1 economia; Italia sotto inchiesta; Radio anch'io; Radio1 giorno per giorno; Radio1 in viva voce; Un giorno da pecora; Zapping Radio1												
Radio Due:												
Radio Tre:												

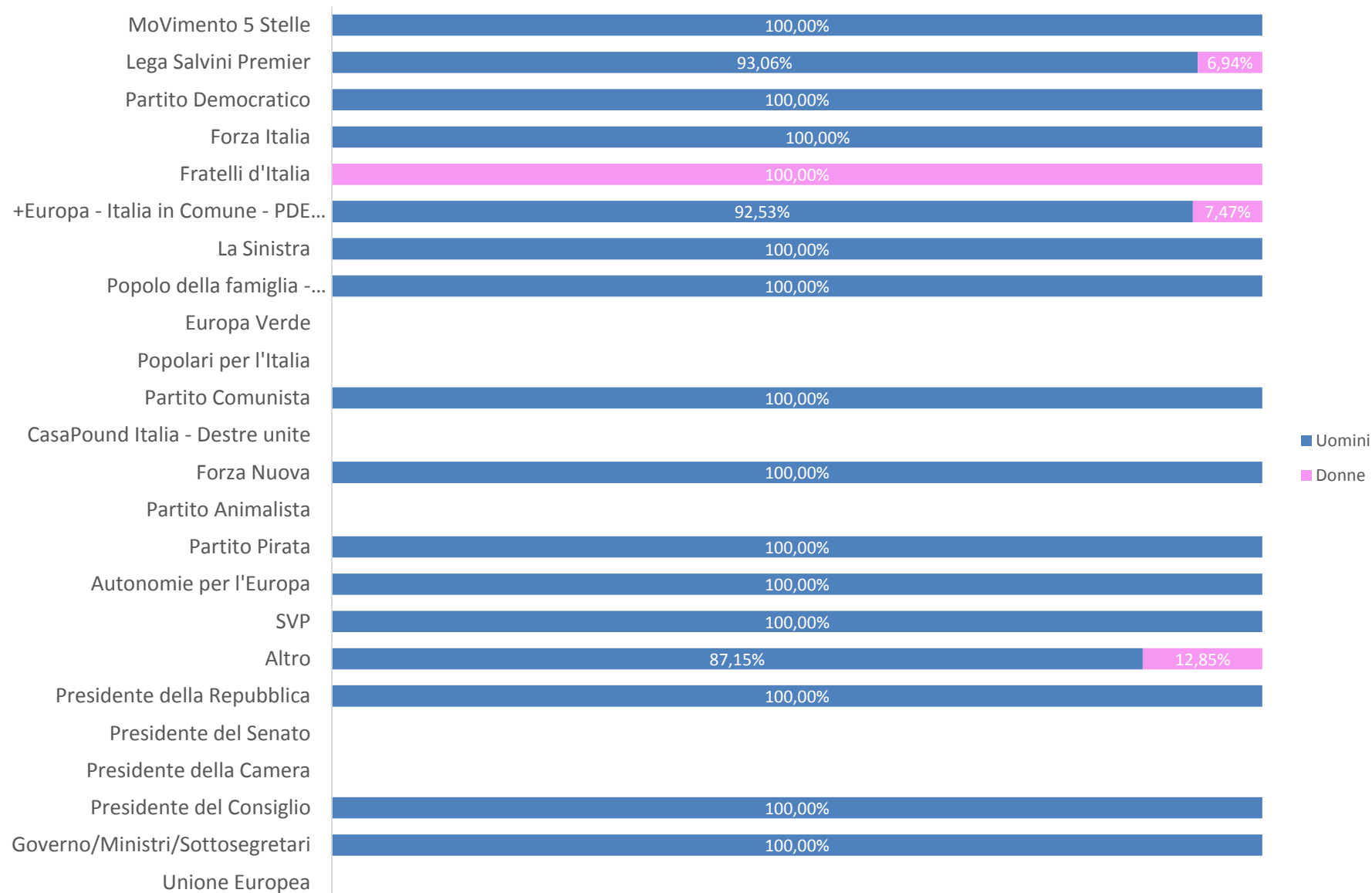
Graf. 10 -Tempo di parola dei soggetti politici nei programmi extraGr RAI per sesso - Tutte le edizioni
Periodo dal 20.05.2019 al 24.05.2019



Tab. B2 - Tempo di parola dei soggetti politici ed istituzionali nei programmi extra-gr di testata. Testata Radio 24 Il sole 24 ore
Periodo dal 20.05.2019 al 24.05.2019

Testata Radio 24 Il sole 24 ore			
Soggetti politici	V.A	%	%
MoVimento 5 Stelle	0:05:36	4,58%	3,73%
Lega Salvini Premier	0:07:12	5,89%	4,80%
Partito Democratico	0:18:56	15,48%	12,62%
Forza Italia	0:11:41	9,55%	7,79%
Fratelli d'Italia	0:14:13	11,62%	9,47%
+Europa - Italia in Comune - PDE Italia	0:08:29	6,93%	5,65%
La Sinistra	0:01:09	0,94%	0,77%
Popolo della famiglia - Alternativa popolare	0:00:21	0,29%	0,23%
Europa Verde			
Popolari per l'Italia			
Partito Comunista	0:16:53	13,80%	11,25%
CasaPound Italia - Destre unite			
Forza Nuova	0:05:01	4,10%	3,34%
Partito Animalista			
Partito Pirata	0:10:42	8,75%	7,13%
Autonomie per l'Europa	0:04:35	3,75%	3,05%
SVP	0:03:55	3,20%	2,61%
Altro	0:13:37	11,13%	9,07%
Totale	2:02:20	100,00%	81,53%
Soggetti istituzionali	V.A	%	%
Presidente della Repubblica	0:00:23		0,26%
Presidente del Senato			
Presidente della Camera			
Presidente del Consiglio	0:03:19		2,21%
Governo/Ministri/Sottosegretari	0:24:01		16,01%
Unione Europea			
Totale	0:27:43		18,47%
TOTALE	2:30:03		100,00%
Tempo di Parola: indica il tempo in cui il soggetto politico/istituzionale parla direttamente in voce			
Rete Radio 24:			
Testata Radio 24: 24 Mattino - Morgana e Merlino; Effetto giorno; Effetto notte; La versione di Oscar; La zanzara; Uno, nessuno, 100Milan			

Graf. 11 -Tempo di parola dei soggetti politici nei programmi extraGr Radio 24 per sesso - Tutte le edizioni
Periodo dal 20.05.2019 al 24.05.2019



Tab. B3 - Tempo di parola dei soggetti politici ed istituzionali nei programmi extra-gr di testata. Testata Pagina 101 Periodo dal 20.05.2019 al 24.05.2019			
		Testata Pagina 101	
Soggetti politici	V.A	%	%
MoVimento 5 Stelle			
Lega Salvini Premier			
Partito Democratico			
Forza Italia			
Fratelli d'Italia			
+Europa - Italia in Comune - PDE Italia			
La Sinistra			
Popolo della famiglia - Alternativa popolare			
Europa Verde			
Popolari per l'Italia			
Partito Comunista			
CasaPound Italia - Destre unite			
Forza Nuova			
Partito Animalista			
Partito Pirata			
Autonomie per l'Europa			
SVP			
Altro			
Totale			
Soggetti istituzionali	V.A	%	%
Presidente della Repubblica			
Presidente del Senato			
Presidente della Camera			
Presidente del Consiglio			
Governo/Ministri/Sottosegretari			
Unione Europea			
Totale			
TOTALE			
Tempo di Parola: indica il tempo in cui il soggetto politico/istituzionale parla direttamente in voce			
Rete Radio 101:			
Testata Pagina 101:			

Tab. B4 - Tempo di parola dei soggetti politici ed istituzionali nei programmi extra-gr di testata. Testata Virgin Radio
Periodo dal 20.05.2019 al 24.05.2019

Testata Virgin Radio			
Soggetti politici	V.A	%	%
MoVimento 5 Stelle			
Lega Salvini Premier			
Partito Democratico			
Forza Italia			
Fratelli d'Italia			
+Europa - Italia in Comune - PDE Italia			
La Sinistra			
Popolo della famiglia - Alternativa popolare			
Europa Verde			
Popolari per l'Italia			
Partito Comunista			
CasaPound Italia - Destre unite			
Forza Nuova			
Partito Animalista			
Partito Pirata			
Autonomie per l'Europa			
SVP			
Altro			
Totale			
Soggetti istituzionali	V.A	%	%
Presidente della Repubblica			
Presidente del Senato			
Presidente della Camera			
Presidente del Consiglio			
Governo/Ministri/Sottosegretari			
Unione Europea			
Totale			
TOTALE			
Tempo di Parola: indica il tempo in cui il soggetto politico/istituzionale parla direttamente in voce			
Rete Virgin Radio:			
Testata Virgin Radio:			

Tab. B5 - Tempo di parola dei soggetti politici ed istituzionali nei programmi extra-gr di testata. Testata Videonews Periodo dal 20.05.2019 al 24.05.2019			
		Testata Videonews	
Soggetti politici	V.A	%	%
MoVimento 5 Stelle			
Lega Salvini Premier			
Partito Democratico			
Forza Italia			
Fratelli d'Italia			
+Europa - Italia in Comune - PDE Italia			
La Sinistra			
Popolo della famiglia - Alternativa popolare			
Europa Verde			
Popolari per l'Italia			
Partito Comunista			
CasaPound Italia - Destre unite			
Forza Nuova			
Partito Animalista			
Partito Pirata			
Autonomie per l'Europa			
SVP			
Altro			
Totale			
Soggetti istituzionali	V.A	%	%
Presidente della Repubblica			
Presidente del Senato			
Presidente della Camera			
Presidente del Consiglio			
Governo/Ministri/Sottosegretari			
Unione Europea			
Totale			
TOTALE			
Tempo di Parola: indica il tempo in cui il soggetto politico/istituzionale parla direttamente in voce			
Rete Radio 105 network:			
Testata Videonews:			

Tab. B6 - Tempo di parola dei soggetti politici ed istituzionali nei programmi extra-gr di testata. Testata Radio Monte Carlo Periodo dal 20.05.2019 al 24.05.2019			
Testata Radio Monte Carlo			
Soggetti politici	V.A	%	%
MoVimento 5 Stelle			
Lega Salvini Premier			
Partito Democratico			
Forza Italia			
Fratelli d'Italia			
+Europa - Italia in Comune - PDE Italia			
La Sinistra			
Popolo della famiglia - Alternativa popolare			
Europa Verde			
Popolari per l'Italia			
Partito Comunista			
CasaPound Italia - Destre unite			
Forza Nuova			
Partito Animalista			
Partito Pirata			
Autonomie per l'Europa			
SVP			
Altro			
Totale			
Soggetti istituzionali	V.A	%	%
Presidente della Repubblica			
Presidente del Senato			
Presidente della Camera			
Presidente del Consiglio			
Governo/Ministri/Sottosegretari			
Unione Europea			
Totale			
TOTALE			
Tempo di Parola: indica il tempo in cui il soggetto politico/istituzionale parla direttamente in voce			
Rete Radio Monte Carlo:			
Testata Radio Monte Carlo:			

Graf. 12 -Tempo di parola dei soggetti politici nei programmi extraGr MEDIASET per sesso - Tutte le edizioni
Periodo dal 20.05.2019 al 24.05.2019



Tab. B7 - Tempo di parola dei soggetti politici ed istituzionali nei programmi extra-gr di rete e di testata. Rete m2o - Testata m2o Periodo dal 20.05.2019 al 24.05.2019			
	Testata m2o		
Soggetti politici	V.A	%	%
MoVimento 5 Stelle			
Lega Salvini Premier			
Partito Democratico			
Forza Italia			
Fratelli d'Italia			
+Europa - Italia in Comune - PDE Italia			
La Sinistra			
Popolo della famiglia - Alternativa popolare			
Europa Verde			
Popolari per l'Italia			
Partito Comunista			
CasaPound Italia - Destre unite			
Forza Nuova			
Partito Animalista			
Partito Pirata			
Autonomie per l'Europa			
SVP			
Altro			
Totale			
Soggetti istituzionali	V.A	%	%
Presidente della Repubblica			
Presidente del Senato			
Presidente della Camera			
Presidente del Consiglio			
Governo/Ministri/Sottosegretari			
Unione Europea			
Totale			
TOTALE			
Tempo di Parola: indica il tempo in cui il soggetto politico/istituzionale parla direttamente in voce			
Rete m2o:			
Testata m2o:			

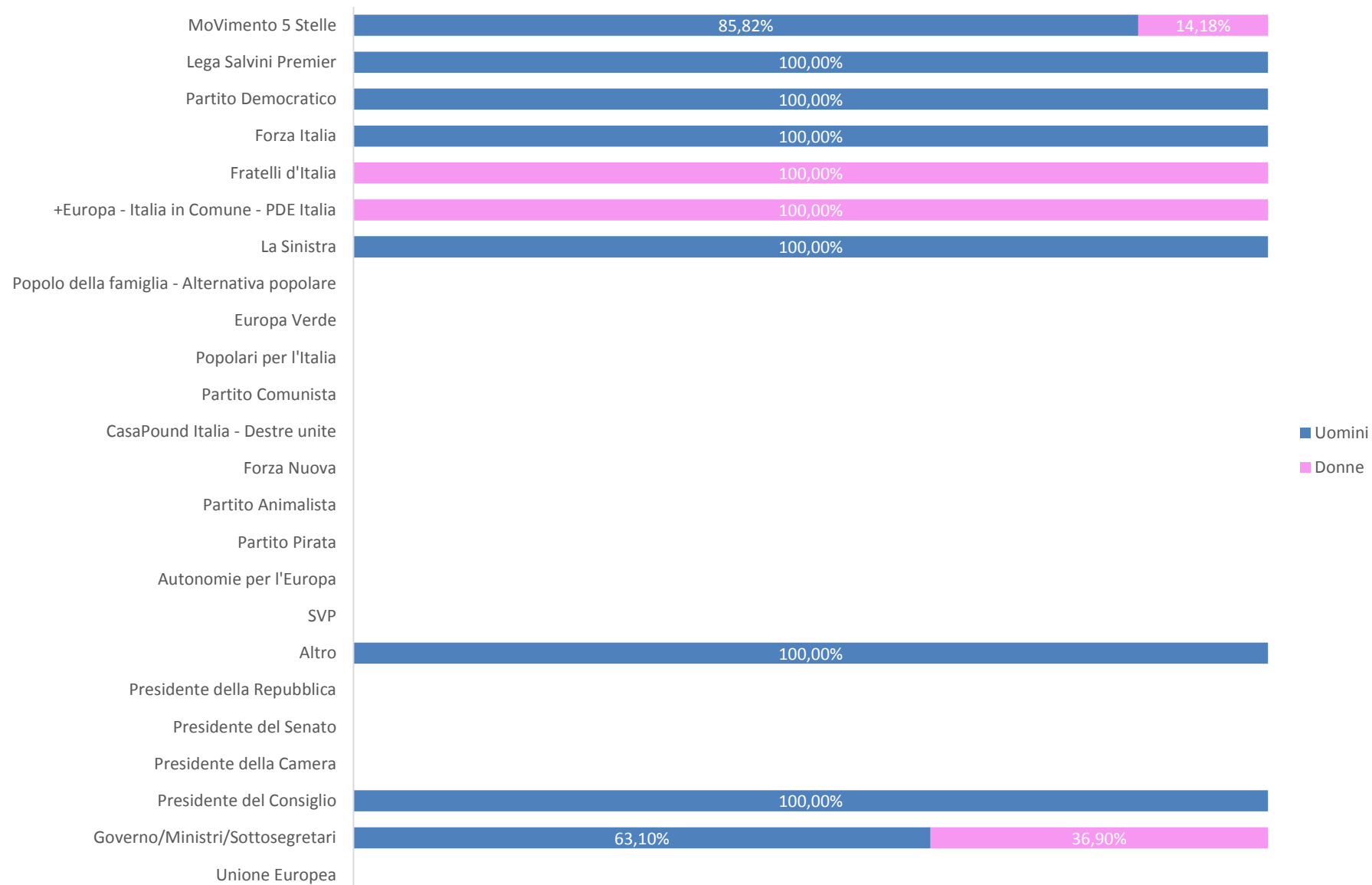
Tab. B8 - Tempo di parola dei soggetti politici ed istituzionali nei programmi extra-gr di testata. Testata Radio DeeJay			
Periodo dal 20.05.2019 al 24.05.2019			
Testata Radio DeeJay			
Soggetti politici	V.A	%	%
MoVimento 5 Stelle			
Lega Salvini Premier			
Partito Democratico			
Forza Italia			
Fratelli d'Italia			
+Europa - Italia in Comune - PDE Italia			
La Sinistra			
Popolo della famiglia - Alternativa popolare			
Europa Verde			
Popolari per l'Italia			
Partito Comunista			
CasaPound Italia - Destre unite			
Forza Nuova			
Partito Animalista			
Partito Pirata			
Autonomie per l'Europa			
SVP			
Altro			
Totale			
Soggetti istituzionali	V.A	%	%
Presidente della Repubblica			
Presidente del Senato			
Presidente della Camera			
Presidente del Consiglio			
Governo/Ministri/Sottosegretari			
Unione Europea			
Totale			
TOTALE			
Tempo di Parola: indica il tempo in cui il soggetto politico/istituzionale parla direttamente in voce			
Rete Radio DeeJay:			
Testata Radio DeeJay:			

Tab. B9 - Tempo di parola dei soggetti politici ed istituzionali nei programmi extra-gr di testata. Testata Radio Capital

Periodo dal 20.05.2019 al 24.05.2019

Testata Radio Capital			
Soggetti politici	V.A	%	%
MoVimento 5 Stelle	0:04:35	6,99%	4,99%
Lega Salvini Premier	0:04:18	6,56%	4,68%
Partito Democratico	0:14:53	22,70%	16,21%
Forza Italia	0:01:07	1,70%	1,22%
Fratelli d'Italia	0:02:49	4,30%	3,07%
+Europa - Italia in Comune - PDE Italia	0:12:25	18,94%	13,53%
La Sinistra	0:01:21	2,06%	1,47%
Popolo della famiglia - Alternativa popolare			
Europa Verde			
Popolari per l'Italia			
Partito Comunista			
CasaPound Italia - Destre unite			
Forza Nuova			
Partito Animalista			
Partito Pirata			
Autonomie per l'Europa			
SVP			
Altro	0:24:06	36,76%	26,25%
Totale	1:05:34	100,00%	71,42%
Soggetti istituzionali	V.A	%	%
Presidente della Repubblica			
Presidente del Senato			
Presidente della Camera			
Presidente del Consiglio	0:02:15		2,45%
Governo/Ministri/Sottosegretari	0:23:59		26,13%
Unione Europea			
Totale	0:26:14		28,58%
TOTALE	1:31:48		100,00%
Tempo di Parola: indica il tempo in cui il soggetto politico/istituzionale parla direttamente in voce			
Rete Radio Capital:			
Testata Radio Capital: Circo Massimo; Tg zero			

Graf. 13 -Tempo di parola dei soggetti politici nei programmi extraGr ELEUMEDIA per sesso - Tutte le edizioni
Periodo dal 20.05.2019 al 24.05.2019



Tab. B10 - Tempo di parola dei soggetti politici ed istituzionali nei programmi extra-gr di testata. Testata Kiss Kiss Periodo dal 20.05.2019 al 24.05.2019			
		Testata Kiss Kiss	
Soggetti politici	V.A	%	%
MoVimento 5 Stelle			
Lega Salvini Premier			
Partito Democratico			
Forza Italia			
Fratelli d'Italia			
+Europa - Italia in Comune - PDE Italia			
La Sinistra			
Popolo della famiglia - Alternativa popolare			
Europa Verde			
Popolari per l'Italia			
Partito Comunista			
CasaPound Italia - Destre unite			
Forza Nuova			
Partito Animalista			
Partito Pirata			
Autonomie per l'Europa			
SVP			
Altro			
Totale			
Soggetti istituzionali	V.A	%	%
Presidente della Repubblica			
Presidente del Senato			
Presidente della Camera			
Presidente del Consiglio			
Governo/Ministri/Sottosegretari			
Unione Europea			
Totale			
TOTALE			
Tempo di Parola: indica il tempo in cui il soggetto politico/istituzionale parla direttamente in voce			
Rete Kiss Kiss:			
Testata Kiss Kiss:			

Graf. 14 -Tempo di parola dei soggetti politici nei programmi extraGr Radio Kiss Kiss per sesso - Tutte le edizioni

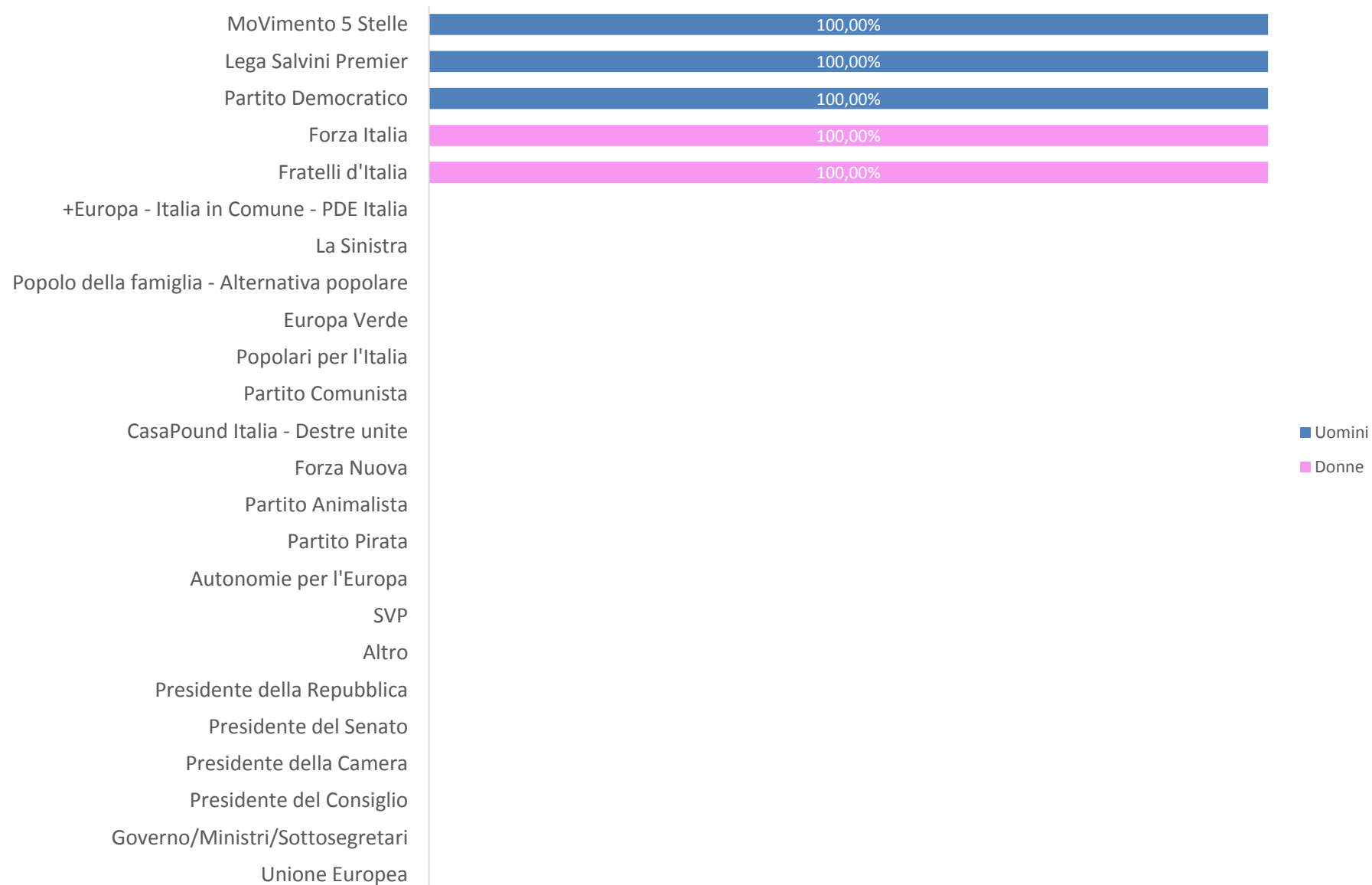
Periodo dal 20.05.2019 al 24.05.2019



Tab. B11 - Tempo di parola dei soggetti politici ed istituzionali nei programmi extra-gr di testata. Testata RTL 102.5
Periodo dal 20.05.2019 al 24.05.2019


Testata RTL 102.5			
Soggetti politici	V.A	%	%
MoVimento 5 Stelle	0:08:27	11,14%	11,14%
Lega Salvini Premier	0:17:35	23,17%	23,17%
Partito Democratico	0:17:27	23,00%	23,00%
Forza Italia	0:17:52	23,54%	23,54%
Fratelli d'Italia	0:14:32	19,15%	19,15%
+Europa - Italia in Comune - PDE Italia			
La Sinistra			
Popolo della famiglia - Alternativa popolare			
Europa Verde			
Popolari per l'Italia			
Partito Comunista			
CasaPound Italia - Destre unite			
Forza Nuova			
Partito Animalista			
Partito Pirata			
Autonomie per l'Europa			
SVP			
Altro			
Totale	1:15:53	100,00%	100,00%
Soggetti istituzionali	V.A	%	%
Presidente della Repubblica			
Presidente del Senato			
Presidente della Camera			
Presidente del Consiglio			
Governo/Ministri/Sottosegretari			
Unione Europea			
Totale			
TOTALE	1:15:53		100,00%
Tempo di Parola: indica il tempo in cui il soggetto politico/istituzionale parla direttamente in voce Rete RTL 102.5: Testata RTL 102.5: Non stop news			

Graf. 15 - Tempo di parola dei soggetti politici nei programmi extraGr RTL 102.5 per sesso - Tutte le edizioni
Periodo dal 20.05.2019 al 24.05.2019




Tab. B12 - Tempo di parola dei soggetti politici ed istituzionali nei programmi extra-gr di testata. Testata RDS			
Periodo dal 20.05.2019 al 24.05.2019			
		Testata RDS	
Soggetti politici	V.A	%	%
MoVimento 5 Stelle			
Lega Salvini Premier			
Partito Democratico			
Forza Italia			
Fratelli d'Italia			
+Europa - Italia in Comune - PDE Italia			
La Sinistra			
Popolo della famiglia - Alternativa popolare			
Europa Verde			
Popolari per l'Italia			
Partito Comunista			
CasaPound Italia - Destre unite			
Forza Nuova			
Partito Animalista			
Partito Pirata			
Autonomie per l'Europa			
SVP			
Altro			
Totale			
Soggetti istituzionali	V.A	%	%
Presidente della Repubblica			
Presidente del Senato			
Presidente della Camera			
Presidente del Consiglio			
Governo/Ministri/Sottosegretari			
Unione Europea			
Totale			
TOTALE			
Tempo di Parola: indica il tempo in cui il soggetto politico/istituzionale parla direttamente in voce			
Rete RDS:			
Testata RDS:			

Graf. 16 -Tempo di parola dei soggetti politici nei programmi extraGr RDS per sesso - Tutte le edizioni
Periodo dal 20.05.2019 al 24.05.2019



Tab. B13 - Tempo di parola dei soggetti politici ed istituzionali nei programmi extra-gr di testata. Testata Radio Italia Notizie Periodo dal 20.05.2019 al 24.05.2019			
Testata Radio Italia Notizie			
Soggetti politici	V.A	%	%
MoVimento 5 Stelle			
Lega Salvini Premier			
Partito Democratico			
Forza Italia			
Fratelli d'Italia			
+Europa - Italia in Comune - PDE Italia			
La Sinistra			
Popolo della famiglia - Alternativa popolare			
Europa Verde			
Popolari per l'Italia			
Partito Comunista			
CasaPound Italia - Destre unite			
Forza Nuova			
Partito Animalista			
Partito Pirata			
Autonomie per l'Europa			
SVP			
Altro			
Totale			
Soggetti istituzionali	V.A	%	%
Presidente della Repubblica			
Presidente del Senato			
Presidente della Camera			
Presidente del Consiglio			
Governo/Ministri/Sottosegretari			
Unione Europea			
Totale			
TOTALE			
Tempo di Parola: indica il tempo in cui il soggetto politico/istituzionale parla direttamente in voce			
Rete Radio Italia:			
Testata Radio Italia Notizie:			

Graf. 17 -Tempo di parola dei soggetti politici nei programmi extraGr Radio Italia per sesso - Tutte le edizioni
Periodo dal 20.05.2019 al 24.05.2019



Rai RadioUno: i 20 soggetti politici e istituzionali che parlano di più - Notiziari radiofonici

Periodo dal 20.05.2019 al 24.05.2019

Soggetti politici	Parola	%
Sergio Mattarella (Presidente della Repubblica)	0:03:46	14,20%
Giuseppe Conte (Presidente del Consiglio)	0:03:11	12,01%
Silvio Berlusconi (Forza Italia)	0:03:00	11,31%
Nicola Zingaretti (Partito Democratico)	0:02:40	10,06%
Luigi Di Maio (MoVimento 5 Stelle)	0:02:25	9,11%
Matteo Salvini (Lega Salvini Premier)	0:01:45	6,60%
Giorgia Meloni (Fratelli d'Italia)	0:01:28	5,53%
Luigi Di Maio (Governo/Ministri/Sottosegretari)	0:01:27	5,47%
Matteo Salvini (Governo/Ministri/Sottosegretari)	0:01:21	5,09%
Nicola Fratoianni (La Sinistra)	0:00:40	2,51%
Antonio Tajani (Forza Italia)	0:00:34	2,14%
Giovanni Tria (Governo/Ministri/Sottosegretari)	0:00:34	2,14%
Nicola Morra (MoVimento 5 Stelle)	0:00:30	1,89%
Benedetto Della Vedova (+Europa - Italia in Comune - PDE Italia)	0:00:21	1,32%
Alfonso Bonafede (Governo/Ministri/Sottosegretari)	0:00:15	0,94%
Giuliano Pisapia (Partito Democratico)	0:00:14	0,88%
Emma Bonino (+Europa - Italia in Comune - PDE Italia)	0:00:13	0,82%
Leoluca Orlando (Partito Democratico)	0:00:11	0,69%
Salvatore Martello (Altro)	0:00:11	0,69%
Anna Maria Bernini (Forza Italia)	0:00:10	0,63%

Rai RadioDue: i 20 soggetti politici e istituzionali che parlano di più - Notiziari radiofonici

Periodo dal 20.05.2019 al 24.05.2019

Soggetti politici	Parola	%
Giuseppe Conte (Presidente del Consiglio)	0:01:40	31,75%
Sergio Mattarella (Presidente della Repubblica)	0:00:30	9,52%
Luigi Di Maio (Governo/Ministri/Sottosegretari)	0:00:25	7,94%
Nicola Morra (MoVimento 5 Stelle)	0:00:24	7,62%
Pietro Grasso (Altro)	0:00:22	6,98%
Matteo Salvini (Governo/Ministri/Sottosegretari)	0:00:22	6,98%
Luigi Di Maio (MoVimento 5 Stelle)	0:00:14	4,44%
Nicola Zingaretti (Partito Democratico)	0:00:14	4,44%
Silvio Berlusconi (Forza Italia)	0:00:12	3,81%
Benedetto Della Vedova (+Europa - Italia in Comune - PDE Italia)	0:00:11	3,49%
Giorgia Meloni (Fratelli d'Italia)	0:00:10	3,17%
Paolo Gentiloni (Partito Democratico)	0:00:07	2,22%
Matteo Salvini (Lega Salvini Premier)	0:00:06	1,90%
Giuliano Pisapia (Partito Democratico)	0:00:06	1,90%
Angelo Bonelli (Europa Verde)	0:00:06	1,90%
Giovanni Tria (Governo/Ministri/Sottosegretari)	0:00:04	1,27%
Antonio Tajani (Forza Italia)	0:00:02	0,63%

Rai RadioTre: i 20 soggetti politici e istituzionali che parlano di più - Notiziari radiofonici		
Periodo dal 20.05.2019 al 24.05.2019		
Soggetti politici	Parola	%
Giuseppe Conte (Presidente del Consiglio)	0:02:13	22,62%
Luigi Di Maio (Governo/Ministri/Sottosegretari)	0:01:07	11,39%
Sergio Mattarella (Presidente della Repubblica)	0:01:05	11,05%
Matteo Salvini (Governo/Ministri/Sottosegretari)	0:01:00	10,20%
Silvio Berlusconi (Forza Italia)	0:00:45	7,65%
Nicola Zingaretti (Partito Democratico)	0:00:31	5,27%
Benedetto Della Vedova (+Europa - Italia in Comune - PDE Italia)	0:00:28	4,76%
Giorgia Meloni (Fratelli d'Italia)	0:00:22	3,74%
Giovanni Tria (Governo/Ministri/Sottosegretari)	0:00:21	3,57%
Claudio Fava (Altro)	0:00:20	3,40%
Antonio Tajani (Forza Italia)	0:00:17	2,89%
Luigi Di Maio (MoVimento 5 Stelle)	0:00:15	2,55%
Anna Maria Bernini (Forza Italia)	0:00:11	1,87%
Giuliano Pisapia (Partito Democratico)	0:00:10	1,70%
Nicola Fratoianni (La Sinistra)	0:00:09	1,53%
Paolo Gentiloni (Partito Democratico)	0:00:08	1,36%
Angelo Bonelli (Europa Verde)	0:00:08	1,36%
Giancarlo Giorgetti (Governo/Ministri/Sottosegretari)	0:00:07	1,19%
Ettore Rosato (Partito Democratico)	0:00:06	1,02%
Danilo Toninelli (MoVimento 5 Stelle)	0:00:05	0,85%

Radio 24: i 20 soggetti politici e istituzionali che parlano di più - Notiziari radiofonici

Periodo dal 20.05.2019 al 24.05.2019

Soggetti politici	Parola	%
Giuseppe Conte (Presidente del Consiglio)	0:11:43	20,02%
Matteo Salvini (Governo/Ministri/Sottosegretari)	0:07:02	12,02%
Luigi Di Maio (MoVimento 5 Stelle)	0:05:42	9,74%
Silvio Berlusconi (Forza Italia)	0:04:16	7,29%
Sergio Mattarella (Presidente della Repubblica)	0:03:10	5,41%
Giancarlo Giorgetti (Governo/Ministri/Sottosegretari)	0:03:00	5,13%
Nicola Fratoianni (La Sinistra)	0:02:20	3,99%
Luigi Di Maio (Governo/Ministri/Sottosegretari)	0:02:18	3,93%
Giovanni Tria (Governo/Ministri/Sottosegretari)	0:02:08	3,65%
Giorgia Meloni (Fratelli d'Italia)	0:02:06	3,59%
Matteo Salvini (Lega Salvini Premier)	0:01:54	3,25%
Maurizio Gasparri (Forza Italia)	0:01:54	3,25%
Danilo Toninelli (Governo/Ministri/Sottosegretari)	0:01:53	3,22%
Sergio Costa (Governo/Ministri/Sottosegretari)	0:01:32	2,62%
Antonio Bombonato (Altro)	0:01:12	2,05%
Danilo Toninelli (MoVimento 5 Stelle)	0:01:08	1,94%
Massimo Garavaglia (Governo/Ministri/Sottosegretari)	0:00:49	1,40%
Salvatore Giuliano (Governo/Ministri/Sottosegretari)	0:00:43	1,22%
Nicola Zingaretti (Partito Democratico)	0:00:36	1,03%
Antonio Tajani (Forza Italia)	0:00:35	1,00%

Radio 101: i 20 soggetti politici e istituzionali che parlano di più - Notiziari radiofonici

Periodo dal 20.05.2019 al 24.05.2019

Soggetti politici

Parola

%

Virgin Radio: i 20 soggetti politici e istituzionali che parlano di più - Notiziari radiofonici

Periodo dal 20.05.2019 al 24.05.2019

Soggetti politici	Parola	%

Radio 105: i 20 soggetti politici e istituzionali che parlano di più - Notiziari radiofonici

Periodo dal 20.05.2019 al 24.05.2019

Soggetti politici

Parola

%

Radio Monte Carlo: i 20 soggetti politici e istituzionali che parlano di più - Notiziari radiofonici

Periodo dal 20.05.2019 al 24.05.2019

Soggetti politici

Parola

%

M2O: i 20 soggetti politici e istituzionali che parlano di più - Notiziari radiofonici

Periodo dal 20.05.2019 al 24.05.2019

Soggetti politici

Parola

%

Radio DeeJay: i 20 soggetti politici e istituzionali che parlano di più - Notiziari radiofonici

Periodo dal 20.05.2019 al 24.05.2019

Soggetti politici	Parola	%
Sergio Mattarella (Presidente della Repubblica)	0:00:10	100,00%

Radio Capital: i 20 soggetti politici e istituzionali che parlano di più - Notiziari radiofonici		
Periodo dal 20.05.2019 al 24.05.2019		
Soggetti politici	Parola	%
Sergio Costa (Governo/Ministri/Sottosegretari)	0:01:52	11,24%
Salvatore Martello (Altro)	0:01:43	10,34%
Matteo Salvini (Governo/Ministri/Sottosegretari)	0:01:32	9,24%
Giuseppe Conte (Presidente del Consiglio)	0:01:20	8,03%
Domenico Lucano (Altro)	0:00:47	4,72%
Roberto Ganzerli (Partito Democratico)	0:00:45	4,52%
Sergio Chiamparino (Partito Democratico)	0:00:45	4,52%
Claudio Fava (Altro)	0:00:45	4,52%
Giuseppe Gervasi (Altro)	0:00:42	4,22%
Giancarlo Giorgetti (Governo/Ministri/Sottosegretari)	0:00:42	4,22%
Laura Castelli (Governo/Ministri/Sottosegretari)	0:00:41	4,12%
Romano Prodi (Altro)	0:00:40	4,02%
Giovanni Tria (Governo/Ministri/Sottosegretari)	0:00:37	3,71%
Claudio Durigon (Governo/Ministri/Sottosegretari)	0:00:36	3,61%
Paolo Gentiloni (Partito Democratico)	0:00:34	3,41%
Federico Binatti (Altro)	0:00:34	3,41%
Barbara Lezzi (Governo/Ministri/Sottosegretari)	0:00:34	3,41%
Luigi Di Maio (Governo/Ministri/Sottosegretari)	0:00:32	3,21%
Danilo Toninelli (Governo/Ministri/Sottosegretari)	0:00:29	2,91%
Matteo Salvini (Lega Salvini Premier)	0:00:26	2,61%

Radio Kiss Kiss: i 20 soggetti politici e istituzionali che parlano di più - Notiziari radiofonici

Periodo dal 20.05.2019 al 24.05.2019

Soggetti politici	Parola	%
Giuseppe Conte (Presidente del Consiglio)	0:00:33	60,00%
Matteo Principi (Altro)	0:00:12	21,82%
Matteo Salvini (Governo/Ministri/Sottosegretari)	0:00:10	18,18%

RTL 102.5: i 20 soggetti politici e istituzionali che parlano di più - Notiziari radiofonici

Periodo dal 20.05.2019 al 24.05.2019

Soggetti politici	Parola	%
Matteo Salvini (Governo/Ministri/Sottosegretari)	0:05:10	26,25%
Giuseppe Conte (Presidente del Consiglio)	0:04:06	20,83%
Mariastella Gelmini (Forza Italia)	0:01:47	9,06%
Nicola Fratoianni (La Sinistra)	0:01:47	9,06%
Giorgia Meloni (Fratelli d'Italia)	0:01:13	6,18%
Nicola Zingaretti (Partito Democratico)	0:01:09	5,84%
Riccardo Fraccaro (Governo/Ministri/Sottosegretari)	0:00:53	4,49%
Antonio Tajani (Forza Italia)	0:00:50	4,23%
Antonio Piarulli (Altro)	0:00:31	2,62%
Danilo Toninelli (Governo/Ministri/Sottosegretari)	0:00:22	1,86%
Matteo Salvini (Lega Salvini Premier)	0:00:20	1,69%
Lorenzo Fontana (Governo/Ministri/Sottosegretari)	0:00:20	1,69%
Luigi Di Maio (MoVimento 5 Stelle)	0:00:18	1,52%
Silvio Berlusconi (Forza Italia)	0:00:18	1,52%
Giancarlo Giorgetti (Governo/Ministri/Sottosegretari)	0:00:16	1,35%
Massimiliano Smeriglio (Partito Democratico)	0:00:11	0,93%
Dieter Steger (SVP)	0:00:10	0,85%

Radio Dimensione Suono: i 20 soggetti politici e istituzionali che parlano di più - Notiziari radiofonici

Periodo dal 20.05.2019 al 24.05.2019

Soggetti politici	Parola	%
Giuseppe Conte (Presidente del Consiglio)	0:03:03	7,79%
Simone Di Stefano (CasaPound Italia - Destre unite)	0:02:04	5,28%
Antonio Tajani (Forza Italia)	0:01:53	4,81%
Nicola Zingaretti (Partito Democratico)	0:01:51	4,72%
Lorenzo Tosa (+Europa - Italia in Comune - PDE Italia)	0:01:48	4,60%
Emma Bonino (+Europa - Italia in Comune - PDE Italia)	0:01:47	4,55%
Antonio Maria Rinaldi (Lega Salvini Premier)	0:01:41	4,30%
Nicola Fratoianni (La Sinistra)	0:01:40	4,26%
Giorgia Meloni (Fratelli d'Italia)	0:01:38	4,17%
Matteo Salvini (Lega Salvini Premier)	0:01:37	4,13%
Corradino Mineo (La Sinistra)	0:01:35	4,04%
Carlo Calenda (Partito Democratico)	0:01:33	3,96%
Roberto Fiore (Forza Nuova)	0:01:31	3,87%
Cristiano Ceriello (Partito Animalista)	0:01:31	3,87%
Elena Grandi (Europa Verde)	0:01:25	3,62%
Stefania Calcagno (Partito Pirata)	0:01:25	3,62%
Marco Rizzo (Partito Comunista)	0:01:23	3,53%
Sabrina Pignedoli (MoVimento 5 Stelle)	0:01:19	3,36%
Angelo Bonelli (Europa Verde)	0:01:15	3,19%
Roberta Angelilli (Fratelli d'Italia)	0:01:11	3,02%

Radio Italia: i 20 soggetti politici e istituzionali che parlano di più - Notiziari radiofonici

Periodo dal 20.05.2019 al 24.05.2019

Soggetti politici

Parola

%

Rai RadioUno: i 20 soggetti politici e istituzionali che parlano di più - Programmi extraGr di testata

Periodo dal 20.05.2019 al 24.05.2019

Soggetti politici	Parola	%
Giorgia Meloni (Fratelli d'Italia)	0:29:12	10,17%
Stefano Buffagni (MoVimento 5 Stelle)	0:21:49	7,60%
Antonio Tajani (Forza Italia)	0:20:21	7,09%
Silvio Berlusconi (Forza Italia)	0:20:08	7,01%
Carlo Calenda (Partito Democratico)	0:16:03	5,59%
Emma Bonino (+Europa - Italia in Comune - PDE Italia)	0:13:55	4,85%
Matteo Salvini (Lega Salvini Premier)	0:12:01	4,19%
Nicola Morra (MoVimento 5 Stelle)	0:10:37	3,70%
Nicola Zingaretti (Partito Democratico)	0:08:54	3,10%
Luca Ciriani (Fratelli d'Italia)	0:08:29	2,95%
Walter Verini (Partito Democratico)	0:07:30	2,61%
Sabrina Pignedoli (MoVimento 5 Stelle)	0:06:14	2,17%
Antonio Bassolino (Altro)	0:05:57	2,07%
Luigi Di Maio (MoVimento 5 Stelle)	0:05:46	2,01%
Mario Adinolfi (Popolo della famiglia - Alternativa popolare)	0:05:35	1,94%
Nicola Fratoianni (La Sinistra)	0:05:30	1,92%
Luigi Di Maio (Governo/Ministri/Sottosegretari)	0:04:56	1,72%
Massimo Bitonci (Lega Salvini Premier)	0:04:54	1,71%
Manlio Di Stefano (MoVimento 5 Stelle)	0:04:32	1,58%
Giulia Bongiorno (Governo/Ministri/Sottosegretari)	0:04:21	1,52%

Rai RadioDue: i 20 soggetti politici e istituzionali che parlano di più - Programmi extraGr di testata

Periodo dal 20.05.2019 al 24.05.2019

Soggetti politici

Parola

%

Rai RadioTre: i 20 soggetti politici e istituzionali che parlano di più - Programmi extraGr di testata

Periodo dal 20.05.2019 al 24.05.2019

Soggetti politici

Parola

%

Radio 24: i 20 soggetti politici e istituzionali che parlano di più - Programmi extraGr di testata

Periodo dal 20.05.2019 al 24.05.2019

Soggetti politici	Parola	%
Marco Rizzo (Partito Comunista)	0:16:53	11,25%
Massimo Garavaglia (Governo/Ministri/Sottosegretari)	0:14:36	9,73%
Giorgia Meloni (Fratelli d'Italia)	0:14:13	9,47%
Luigi Gubello (Partito Pirata)	0:10:42	7,13%
Federico Pizzarotti (+Europa - Italia in Comune - PDE Italia)	0:07:51	5,23%
Joe Formaggio (Altro)	0:05:40	3,78%
Silvio Berlusconi (Forza Italia)	0:05:34	3,71%
Filippo Sensi (Partito Democratico)	0:05:29	3,65%
Enzo Bianco (Partito Democratico)	0:05:15	3,50%
Jamil Sadegholvaad (Partito Democratico)	0:05:01	3,34%
Roberto Fiore (Forza Nuova)	0:05:01	3,34%
Massimiliano Capitanio (Lega Salvini Premier)	0:04:56	3,29%
Luigi Di Maio (MoVimento 5 Stelle)	0:04:50	3,22%
Giuseppe Moles (Forza Italia)	0:04:50	3,22%
Marco Gheller (Autonomie per l'Europa)	0:04:35	3,05%
Dieter Steger (SVP)	0:03:55	2,61%
Giuseppe Conte (Presidente del Consiglio)	0:03:19	2,21%
Pietro Grasso (Altro)	0:03:12	2,13%
Salvatore Giuliano (Governo/Ministri/Sottosegretari)	0:03:03	2,03%
Nello Musumeci (Altro)	0:03:00	2,00%

Radio 101: i 20 soggetti politici e istituzionali che parlano di più - Programmi extraGr di testata

Periodo dal 20.05.2019 al 24.05.2019

Soggetti politici

Parola

%

Virgin Radio: i 20 soggetti politici e istituzionali che parlano di più - Programmi extraGr di testata

Periodo dal 20.05.2019 al 24.05.2019

Soggetti politici

Parola

%

Radio 105: i 20 soggetti politici e istituzionali che parlano di più - Programmi extraGr di testata

Periodo dal 20.05.2019 al 24.05.2019

Soggetti politici

Parola

%

Radio Monte Carlo: i 20 soggetti politici e istituzionali che parlano di più - Programmi extraGr di testata

Periodo dal 20.05.2019 al 24.05.2019

Soggetti politici

Parola

%

M2O: i 20 soggetti politici e istituzionali che parlano di più - Programmi extraGr di testata

Periodo dal 20.05.2019 al 24.05.2019

Soggetti politici

Parola

%

Radio DeeJay: i 20 soggetti politici e istituzionali che parlano di più - Programmi extraGr di testata

Periodo dal 20.05.2019 al 24.05.2019

Soggetti politici

Parola

%

Radio Capital: i 20 soggetti politici e istituzionali che parlano di più - Programmi extraGr di testata

Periodo dal 20.05.2019 al 24.05.2019

Soggetti politici	Parola	%
Emma Bonino (+Europa - Italia in Comune - PDE Italia)	0:12:25	13,53%
Romano Prodi (Altro)	0:12:15	13,34%
Paolo Gentiloni (Partito Democratico)	0:09:46	10,64%
Barbara Lezzi (Governo/Ministri/Sottosegretari)	0:08:51	9,64%
Claudio Durigon (Governo/Ministri/Sottosegretari)	0:06:56	7,55%
Domenico Lucano (Altro)	0:06:46	7,37%
Claudio Fava (Altro)	0:05:05	5,54%
Matteo Salvini (Governo/Ministri/Sottosegretari)	0:04:48	5,23%
Alessandro Di Battista (MoVimento 5 Stelle)	0:03:56	4,28%
Giorgia Meloni (Fratelli d'Italia)	0:02:49	3,07%
Nicola Zingaretti (Partito Democratico)	0:02:36	2,83%
Claudio Durigon (Lega Salvini Premier)	0:02:32	2,76%
Matteo Renzi (Partito Democratico)	0:02:31	2,74%
Giuseppe Conte (Presidente del Consiglio)	0:02:15	2,45%
Luigi Di Maio (Governo/Ministri/Sottosegretari)	0:01:48	1,96%
Matteo Salvini (Lega Salvini Premier)	0:01:46	1,92%
Paolo Ferrero (La Sinistra)	0:01:21	1,47%
Silvio Berlusconi (Forza Italia)	0:01:07	1,22%
Giovanni Tria (Governo/Ministri/Sottosegretari)	0:00:50	0,91%
Barbara Lezzi (MoVimento 5 Stelle)	0:00:39	0,71%

Radio Kiss Kiss: i 20 soggetti politici e istituzionali che parlano di più - Programmi extraGr di testata

Periodo dal 20.05.2019 al 24.05.2019

Soggetti politici

Parola

%

RTL 102.5: i 20 soggetti politici e istituzionali che parlano di più - Programmi extraGr di testata

Periodo dal 20.05.2019 al 24.05.2019

Soggetti politici	Parola	%
Mariastella Gelmini (Forza Italia)	0:17:52	23,54%
Matteo Salvini (Lega Salvini Premier)	0:17:35	23,17%
Nicola Zingaretti (Partito Democratico)	0:17:27	23,00%
Giorgia Meloni (Fratelli d'Italia)	0:14:32	19,15%
Riccardo Fraccaro (MoVimento 5 Stelle)	0:08:27	11,14%

Radio Dimensione Suono: i 20 soggetti politici e istituzionali che parlano di più - Programmi extraGr di testata

Periodo dal 20.05.2019 al 24.05.2019

Soggetti politici

Parola

%

Radio Italia: i 20 soggetti politici e istituzionali che parlano di più - Programmi extraGr di testata

Periodo dal 20.05.2019 al 24.05.2019

Soggetti politici	Parola	%