



Istituto Piepoli

Indagine sulle abitudini e le preferenze degli utenti sull'ordinamento dei canali sul telecomando della televisione digitale terrestre

RISULTATI DELL'INDAGINE

Ricerca n. 247 – 2012
4 febbraio 2013

Istituto Piepoli S.p.A.

20129 Milano Via Benvenuto Cellini, 2/A t. +39 02 5412 3098 f. +39 02 5455 493

00186 Roma Via di Ripetta, 39 t. +39 06 3211 0003 f. +39 06 3600 0917

www.istitutopiepoli.it istituto@istitutopiepoli.it P.IVA: 03779980964 REA 1701566



Certificato di conformità n. 14493/06/S

INDICE

	(pag)
Premessa	3
Metodologia	4
Il campione	5
Risultati	8
Le variazioni nella numerazione del telecomando	17
Le variazioni nella numerazione del telecomando per regione	24
Soddisfatti dell'attuale numerazione del telecomando	65
La numerazione del telecomando in futuro	69



INTRODUZIONE

L'Istituto Piepoli è stato incaricato da Agcom di realizzare un'indagine finalizzata a esplorare la numerazione del telecomando, adottata dagli italiani per la visione della tv digitale terrestre.

Nel dettaglio l'indagine misura:

- Quanti italiani hanno rinumerato il telecomando, e quanti invece continuano ad usare la numerazione settata automaticamente da tv o decoder
- Quali canali hanno sintonizzato sulle posizioni 7, 8 e 9 del telecomando
- Quale tipologia di canali, nazionali o locali, sono presenti sulle posizioni da 10 a 20 del telecomando, se queste sono state risintonizzate
- La soddisfazione per l'attuale numerazione, da parte di quanti mantengono la numerazione automatica
- Quanti ricordano la posizione occupata dal primo canale locale, in epoca pre-digitale terrestre
- Il gradimento per l'eventuale variazione della numerazione del telecomando, in un'ottica di navigazione tematica.



METODOLOGIA

L'indagine è stata realizzata attraverso 23.604 interviste telefoniche CATI (Computer Assisted Telephone Interview) a campione rappresentativo della popolazione italiana, con costruzione di campioni regionali rappresentativi, e sovracampione per le regioni minori, al fine di permettere una lettura delle informazioni statisticamente affidabile.

Il campione è stato stratificato per regione, ampiezza centri, sesso, età e livello di istruzione degli intervistati.

Le interviste sono state realizzate dal 10 al 31 gennaio 2013.

Le informazioni del campione complessivo nazionale sono gravate da un tasso massimo di errore di $\pm 0,6\%$ per un livello di confidenza del 95%; i singoli campioni regionali sono gravati da un tasso di errore massimo di $\pm 3,7\%$ per le regioni minori, e tassi di errore via via decrescenti, fino a giungere al maggiore livello di affidabilità della Lombardia, gravata da un tasso di errore massimo pari a $\pm 1,7\%$, sempre per un livello di confidenza del 95%.

Le informazioni relative al campione complessivo nazionale sono state sottoposte ad un processo di ponderazione, finalizzato a ricostruire le esatte proporzioni regionali.





Istituto Piepoli

Il campione



AGCOM

IL CAMPIONE


Regioni	Numero interviste
Piemonte	1.470
Valle d'Aosta/Vallée d'Aoste	700
Lombardia	3.272
Liguria	700
NORD -OVEST	6.142
Trentino-Alto Adige/Südtirol	700
Veneto	1.629
Friuli-Venezia Giulia	700
Emilia-Romagna	1.462
NORD-EST	4.491
Toscana	1.238
Umbria	700
Marche	700
Lazio	1.892
CENTRO	4.530
Abruzzo	700
Molise	700
Campania	1.925
Puglia	1.350
Basilicata	700
Calabria	700
SUD	6.074
Sicilia	1.666
Sardegna	700
ISOLE	2.366
TOTALE	23.604



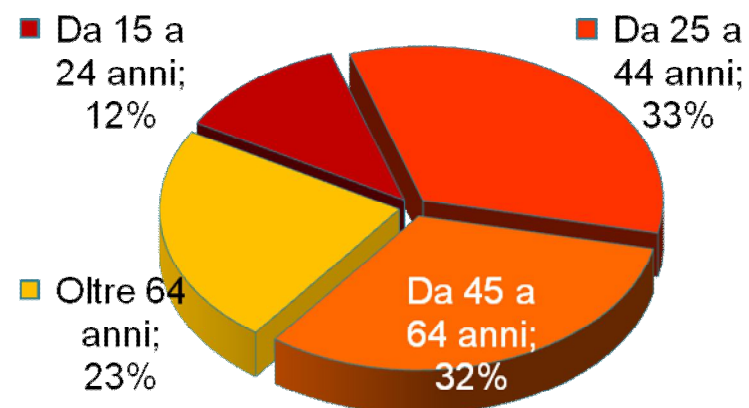
Istituto Piepoli

IL CAMPIONE

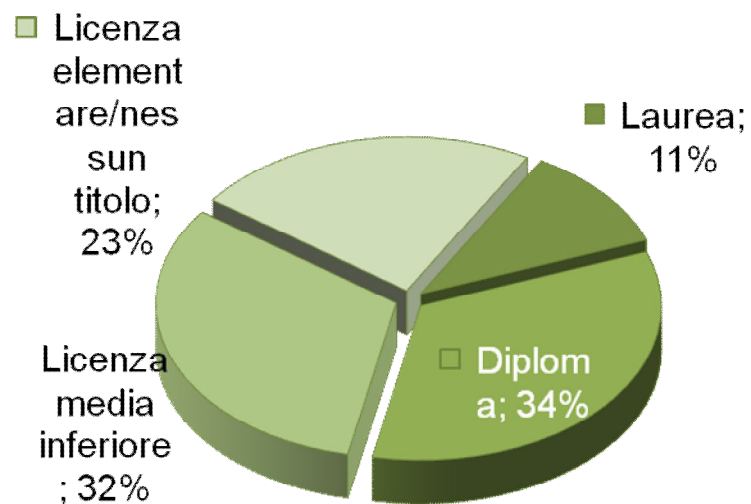
SESSO



ETA'



ISTRUZIONE



Istituto Piepoli

Base: 23.604 intervistati



Istituto Piepoli

Risultati dell'indagine



RISULTATI DELL'INDAGINE

Il 23% degli italiani dichiara di avere variato la numerazione del telecomando per la visione della televisione digitale terrestre; la quota cresce tra le donne, soprattutto di età superiore. Le donne più anziane risultano essere più attive o più informate sulla rinumerazione del telecomando, anche se si occupano materialmente della sintonizzazione in pochissimi casi.

La variazione del telecomando è più elevata nelle regioni del Nord Ovest (28%), e registra la quota più bassa nelle Isole (19%).

Nell'ambito del televisore principale, i canali da 1 a 6 risultano essere i canali più variati, poiché dichiarano di averli risintonizzati il 9% degli intervistati; seguono i canali da 7 a 9, variati nel 6% delle famiglie italiane. La risintonizzazione del canale 7 evidenzia la variazione in favore di televisioni locali nello 0,4% dei casi, mentre sale all'1% la quota di televisioni locali nei canali 8 e 9 del telecomando.

Quasi il 5% degli intervistati ha variato la numerazione del telecomando anche di un secondo televisore presente in casa; la quota di televisioni locali sul secondo televisore è pari allo 0,3% del canale 7, e allo 0,7% dei canali 8 e 9 del telecomando.



RISULTATI DELL'INDAGINE

Coloro che non hanno effettuato la risintonizzazione dichiarano di essere sostanzialmente soddisfatti dell'attuale numerazione: circa sette intervistati su dieci, tra quanti non hanno effettuato la risintonizzazione, dicono spontaneamente che va bene così, e in un 12% dei casi il tema non interessa. Alla specifica richiesta sul livello di soddisfazione per l'attuale numerazione del telecomando, il 90% dichiara di essere molto o abbastanza soddisfatto.

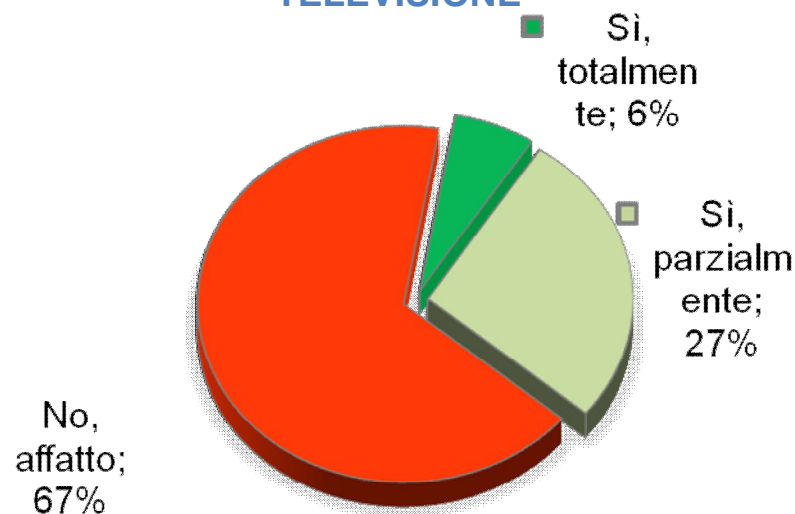
Si evidenzia invece come il 20% di quanti non hanno effettuato la risintonizzazione, dichiarano di averci provato senza riuscirci, o che è inutile farlo, perché il decoder o la televisione comunque reimpostano i canali automaticamente.

Per il futuro, l'idea di un'organizzazione tematica dei canali del telecomando piace al 60% degli italiani: il 23% gradiscono molto quest'idea, il 37% la gradiscono abbastanza.



Due terzi degli italiani sentono che il passaggio al digitale terrestre ha cambiato le proprie abitudini di visione della televisione

PERCEZIONE DI VARIAZIONI NELLE ABITUDINI DI VISIONE DELLA TELEVISIONE



Base: 23.604 interviste

PERCEZIONE DI VARIAZIONI *per sesso ed età*

Uomini fino a 34 anni	32	7
Uomini da 35 a 54 anni	28	6
Uomini oltre 54 anni	24	6
Donne fino a 34 anni	31	7
Donne da 35 a 54 anni	26	6
Donne oltre 54 anni	23	7

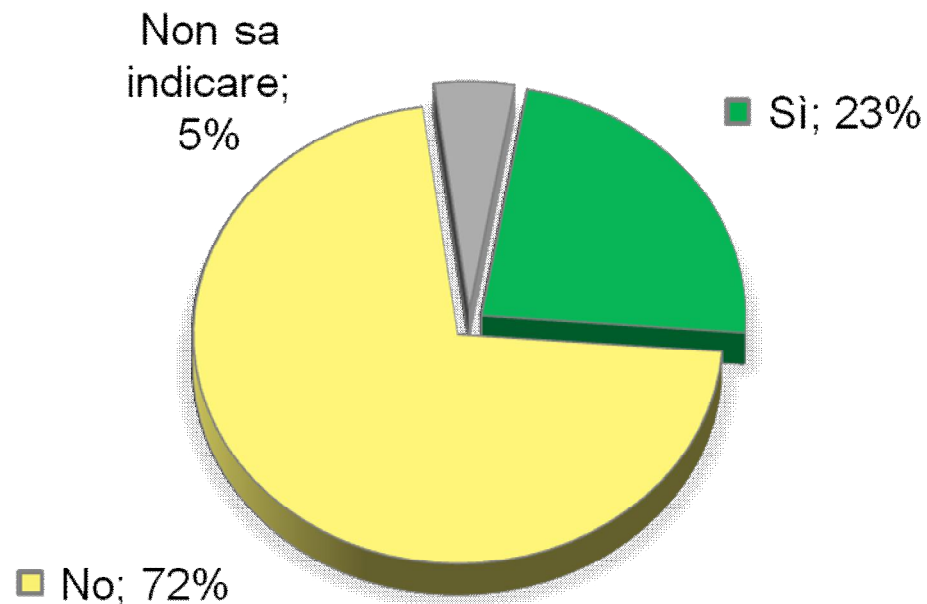
Con il passaggio dalla televisione analogica al digitale terrestre (ossia il sistema di trasmissione televisiva diversa dal satellite che prevede l'uso del decoder oppure di apposito televisore, che integra il digitale terrestre) che nella sua regione è avvenuto in via definitiva nel ... (*personalizzato in funzione della regione*), le sue abitudini di visione della televisione sono cambiate?



Istituto Piepoli

Quasi un quarto degli italiani ha variato la numerazione del telecomando

HANNO VARIATO LA NUMERAZIONE DEL TELECOMANDO



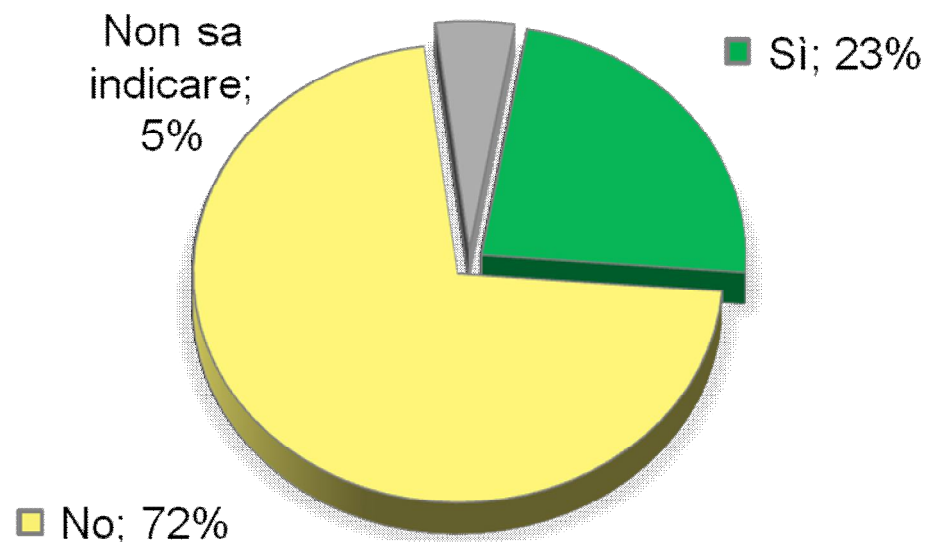
La televisione digitale terrestre prevede che la numerazione dei canali sul telecomando (ossia la posizione di ciascun canale sui tasti 1, 2, 3, ecc.), sia automatica, ma con la possibilità di variare la numerazione stessa, ossia decidere quale canale deve corrispondere a ciascun numero del telecomando. Nella sua famiglia, dopo l'introduzione definitiva del digitale terrestre, avete modificato la numerazione dei canali televisivi, per almeno un televisore?



Anche escludendo quanti usano solo la televisione satellitare, è confermato che quasi un quarto degli italiani ha variato la numerazione del telecomando

**TRA QUANTI GUARDANO LA TELEVISIONE DIGITALE TERRESTRE
(94% DEGLI ITALIANI) ¹**

HANNO VARIATO LA NUMERAZIONE DEL TELECOMANDO



La televisione digitale terrestre prevede che la numerazione dei canali sul telecomando (ossia la posizione di ciascun canale sui tasti 1, 2, 3, ecc.), sia automatica, ma con la possibilità di variare la numerazione stessa, ossia decidere quale canale deve corrispondere a ciascun numero del telecomando. Nella sua famiglia, dopo l'introduzione definitiva del digitale terrestre, avete modificato la numerazione dei canali televisivi, per almeno un televisore?

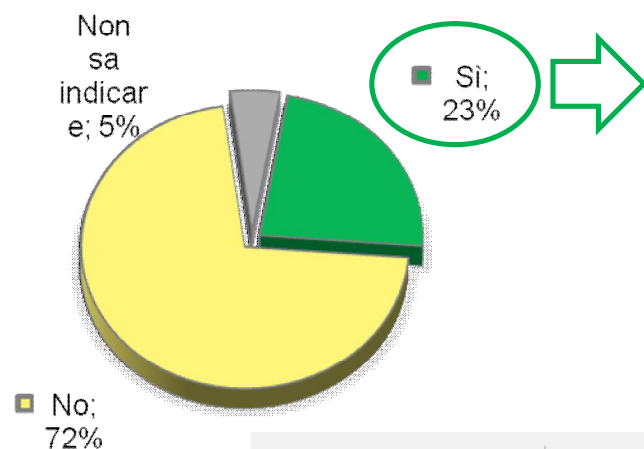


Istituto Piepoli

¹ Sono esclusi dal campione coloro che dichiarano di guardare solo la tv satellitare

La propensione a variare la numerazione del telecomando cresce tra le donne di età superiore...

HANNO VARIATO LA NUMERAZIONE DEL TELECOMANDO
per caratteri socio-demografici



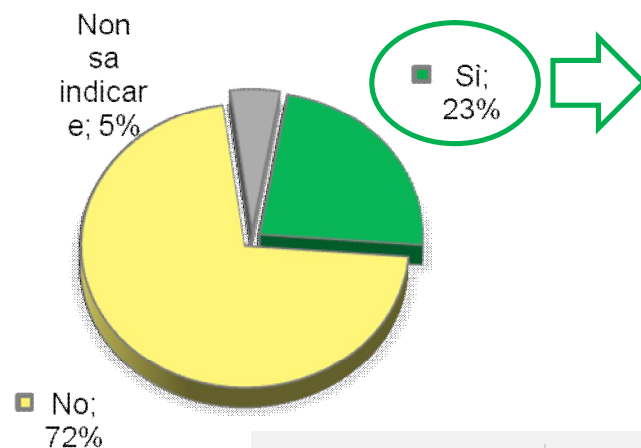
Non hanno titolo/licenza elementare	23
Hanno la licenza media inferiore	24
Diplomati	23
Laureati	25

Uomini fino a 34 anni	20
Uomini da 35 a 54 anni	21
Uomini oltre 54 anni	23
Donne fino a 34 anni	24
Donne da 35 a 54 anni	25
Donne oltre 54 anni	26



...e nelle regioni del Nord Italia

HANNO VARIATO LA NUMERAZIONE DEL TELECOMANDO
per caratteri socio-demografici



Fino a 10.000 abitanti

24

Da 10 a 30.000
abitanti

24

Da 30 a 100.000
abitanti

24

Da 100 a 250.000
abitanti

24

Oltre 250.000 abitanti

22

Nord Ovest

28

Nord Est

26

Centro

20

Sud

22

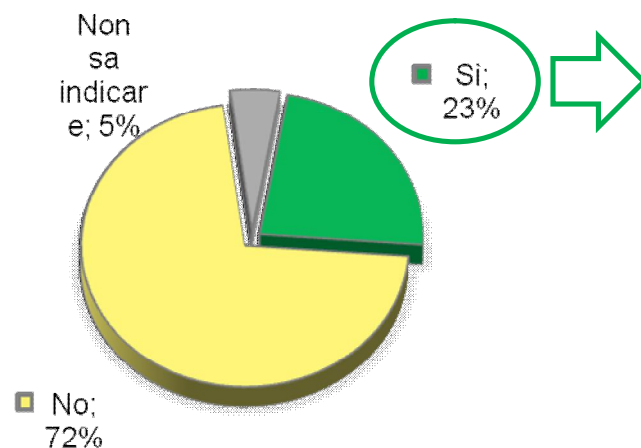
Isole

19

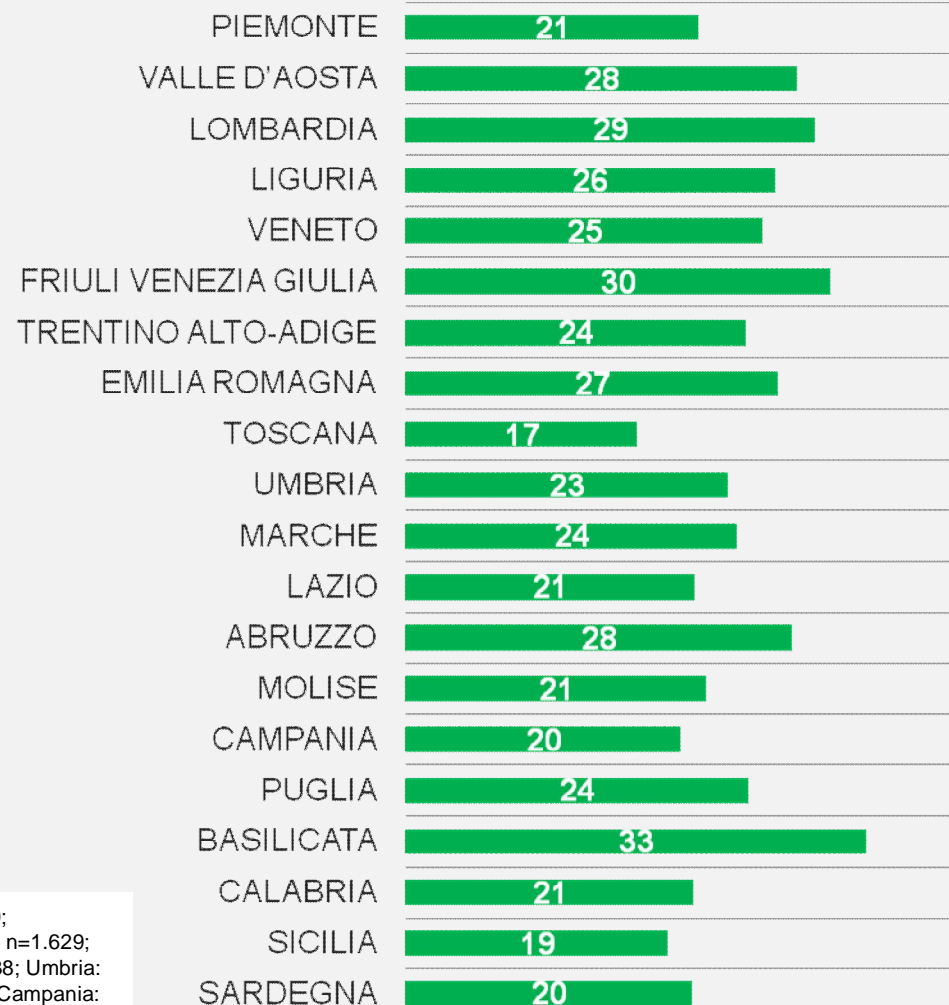


Istituto Repertorio

L'analisi a livello regionale evidenzia in Basilicata e Friuli Venezia Giulia le quote più alte di variazioni nella numerazione del telecomando, e in Toscana e Sicilia le quote più basse



HANNO VARIATO LA NUMERAZIONE DEL TELECOMANDO per regione



Base: totale campioni regionali (Piemonte: n=1.470; Valle d'Aosta: n=700; Lombardia: n=3.272; Liguria: n=700; Trentino-Alto Adige: n=700; Veneto: n=1.629; Friuli-Venezia Giulia: n=700; Emilia-Romagna: n=1.462; Toscana: n=1.238; Umbria: n=700; Marche: n=700; Lazio: n=1.892; Abruzzo: n=700; Molise: n=700; Campania: n=1.925; Puglia: n=1.350; Basilicata: n=700; Calabria: n=700; Sicilia: n=1.666; Sardegna: n=700)





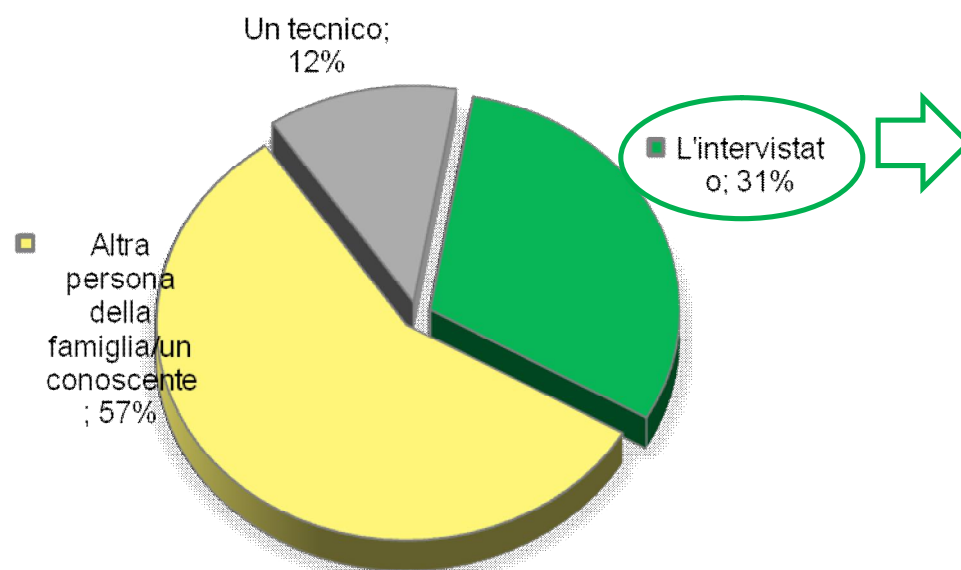
Istituto Piepoli

*Le variazioni nella
numerazione del
telecomando*



Solo in un caso su tre la variazione del telecomando è stata effettuata dall'intervistato, e tra le donne la quota scende drasticamente

CHI HA VARIATO LA NUMERAZIONE DEL TELECOMANDO



Base: 5.533 intervistati che hanno variato la numerazione del telecomando di almeno un televisore

Uomini fino a 34 anni	44
Uomini da 35 a 54 anni	60
Uomini oltre 54 anni	43
Donne fino a 34 anni	24
Donne da 35 a 54 anni	17
Donne oltre 54 anni	11

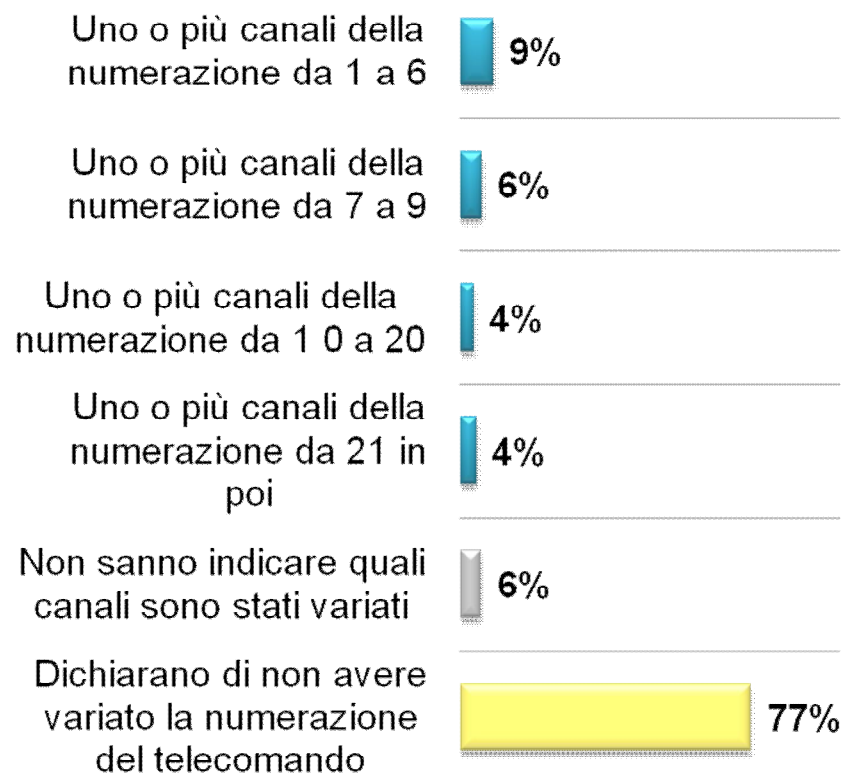
Parliamo del modo in cui avete modificato i numeri sul telecomando. Chi lo ha fatto, lei, altra persona della famiglia/un conoscente, oppure un tecnico?



Istituto Piepoli

Un quarto delle variazioni riguarda i canali da 7 a 9 del telecomando

TELEVISORE PRINCIPALE GRUPPI DI CANALI VARIATI



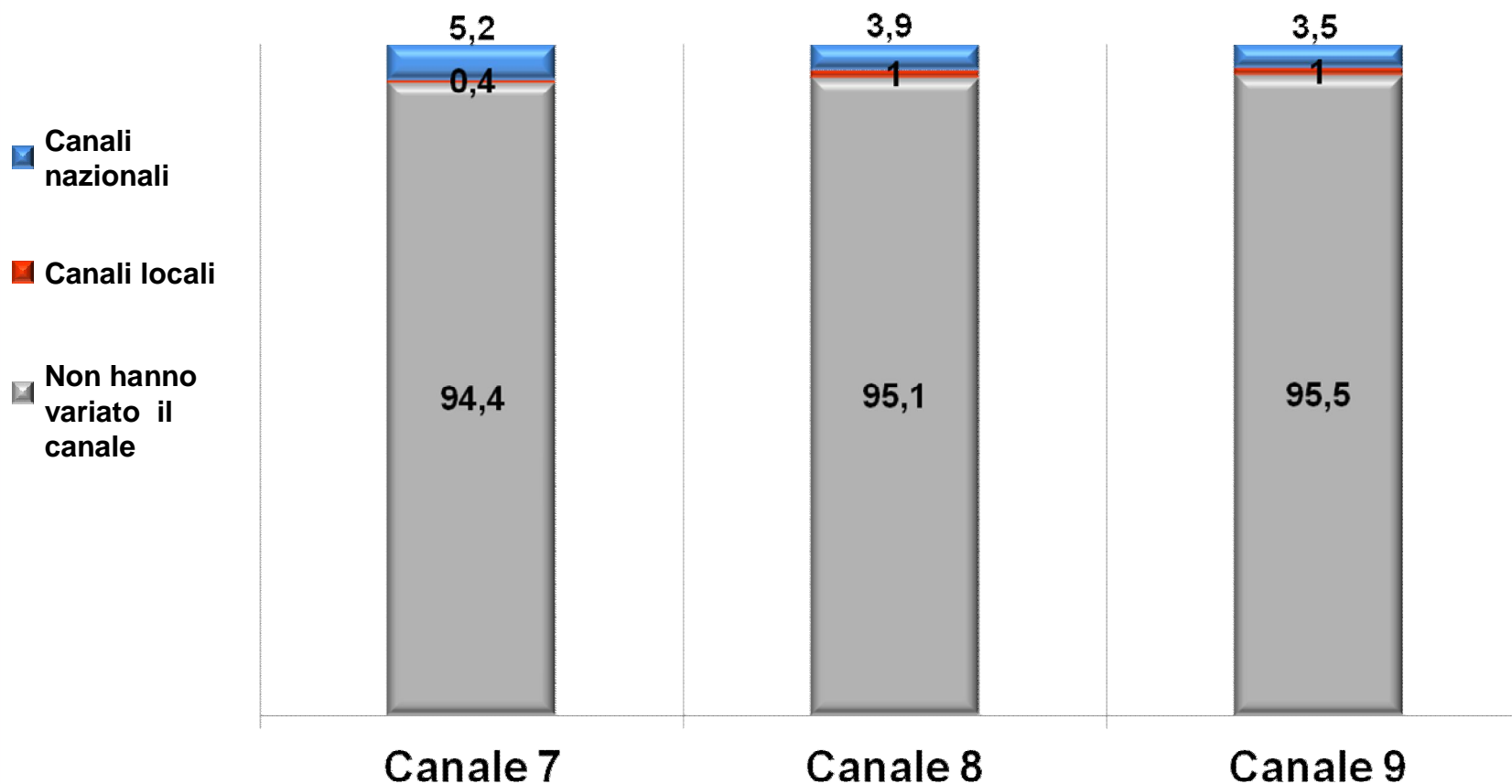
Parliamo della televisione principale, o dell'unica televisione di cui avete modificato la numerazione.
Quali numeri/canali del telecomando avete modificato? *POSSIBILI PIU' RISPOSTE*



Istituto Piepoli

Base: totale campione - 23.604 interviste

TELEVISORE PRINCIPALE - CANALI DA 7 A 9: la maggiore presenza di emittenti locali si rileva al canale 8, con una quota dell'1% sul complesso delle famiglie italiane



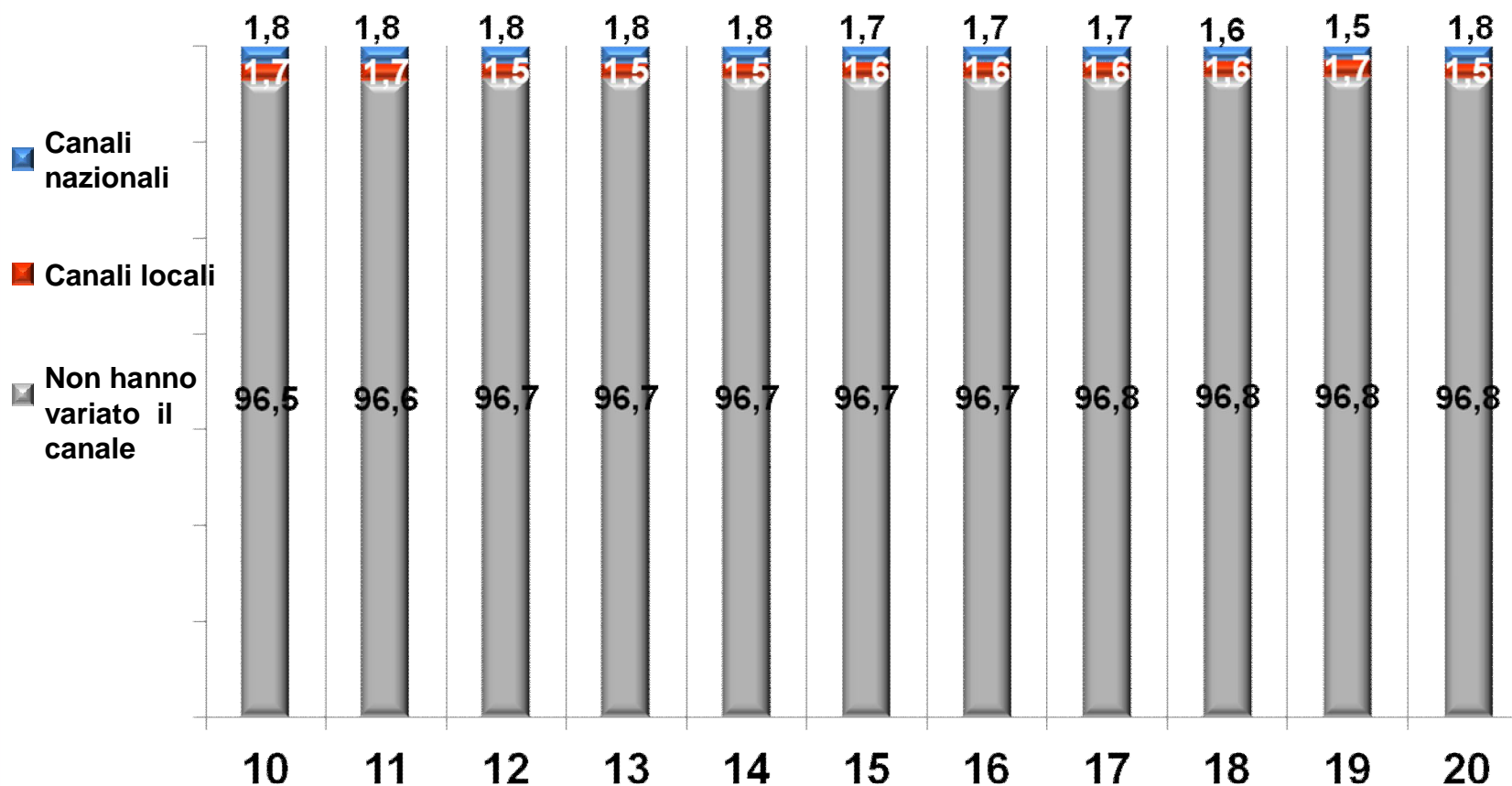
Parliamo dei canali da 7 a 9 del telecomando. Quale canale televisivo è presente al numero 7? Se non lo ricorda, la pregherei di accendere la televisione e controllare. E al numero 8? E al numero 9?



Istituto Piepoli

Base: totale campione - 23.604 interviste

TELEVISORE PRINCIPALE - CANALI DA 10 A 20: il cambiamento della numerazione del telecomando tende ad incrementare la presenza di emittenti nazionali, che tra i canali variati prevalgono quasi sempre



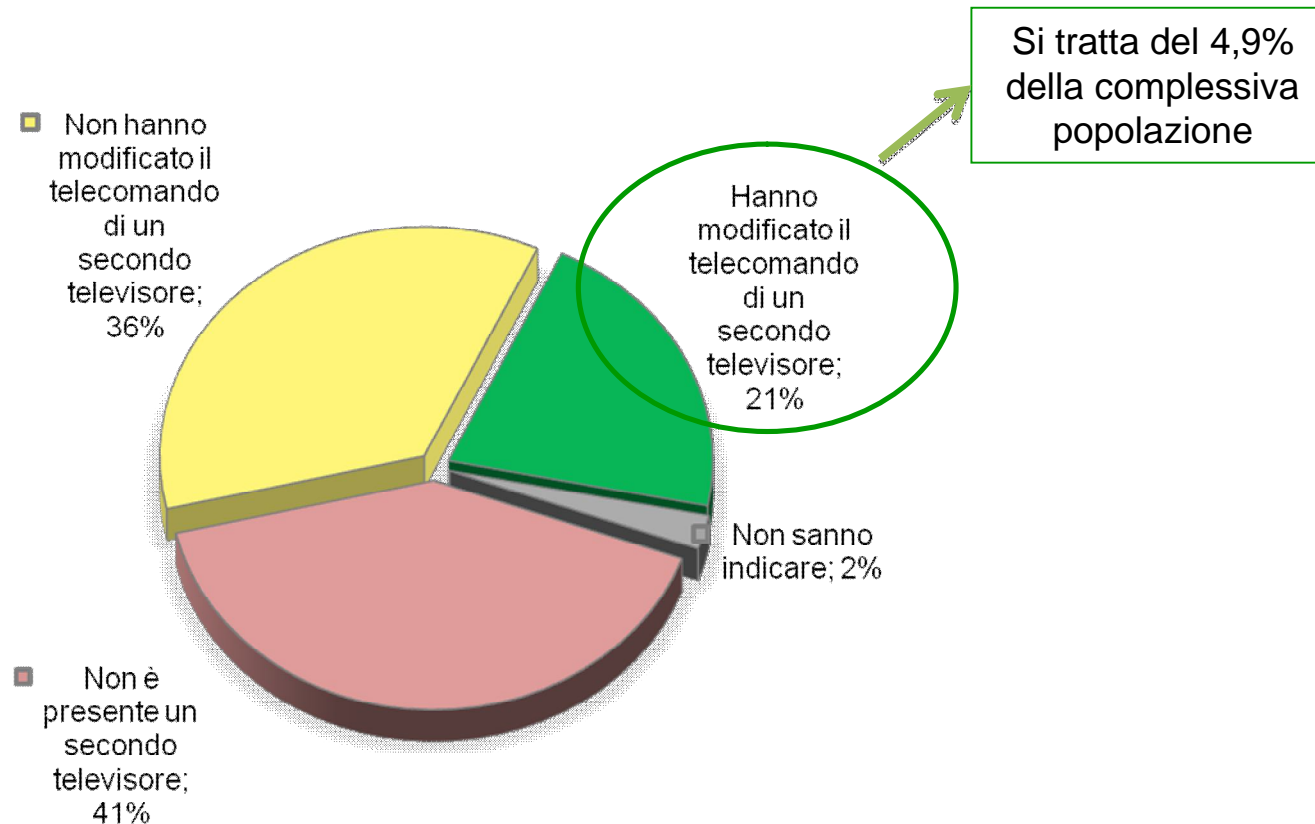
Parliamo dei canali da 10 a 20 del telecomando. Al numero 10 è presente una televisione locale o una televisione nazionale?
 E al numero 11? E al numero 12? E al numero 13? E al numero 14? E al numero 15? E al numero 16? E al numero 17?
 E al numero 18? E al numero 19? E al numero 20?



Istituto Piepoli

Base: totale campione - 23.604 interviste

Quasi una famiglia italiana su venti ha variato la numerazione del telecomando di un secondo televisore presente in casa



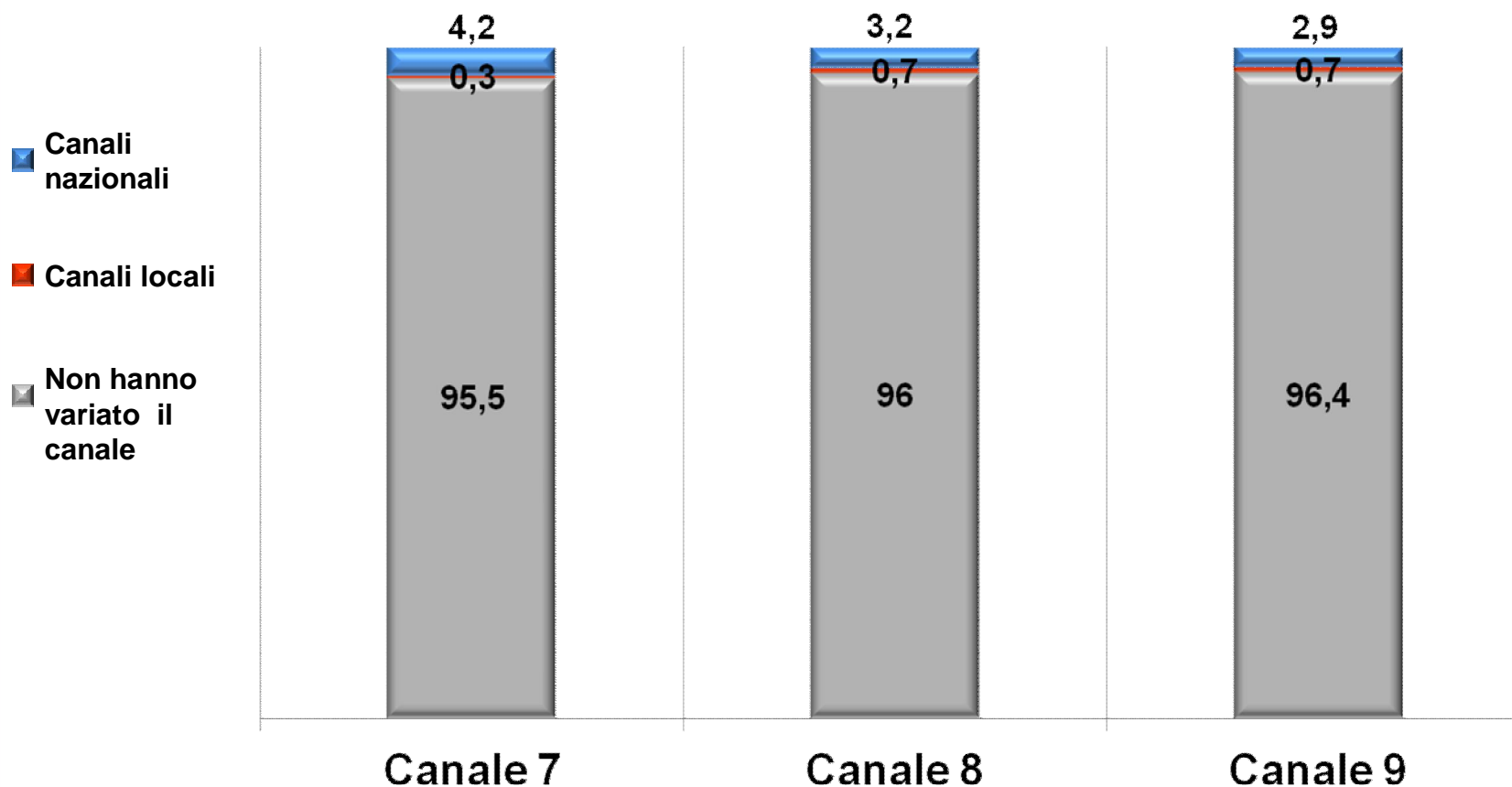
In famiglia avete modificato la numerazione del telecomando di un secondo televisore?



Istituto Piepoli

Base: 5.533 intervistati che hanno variato la numerazione del telecomando di almeno un televisore

SECONDO TELEVISORE - CANALI DA 7 A 9: la maggiore presenza di emittenti locali del secondo televisore si rileva ai canali 8 e 9, con quote prossime all'1% sul complesso delle famiglie italiane



Quale canale televisivo è presente al numero 7 del secondo televisore di cui avete modificato la numerazione (o del secondo televisore più utilizzato in famiglia, se ha modificato la numerazione di più di due televisori) ? Se non lo ricorda, la pregherei di accendere la televisione e controllare. E al numero 8? E al numero 9?



Istituto Piepoli

Base: totale campione - 23.604 interviste



Istituto Piepoli

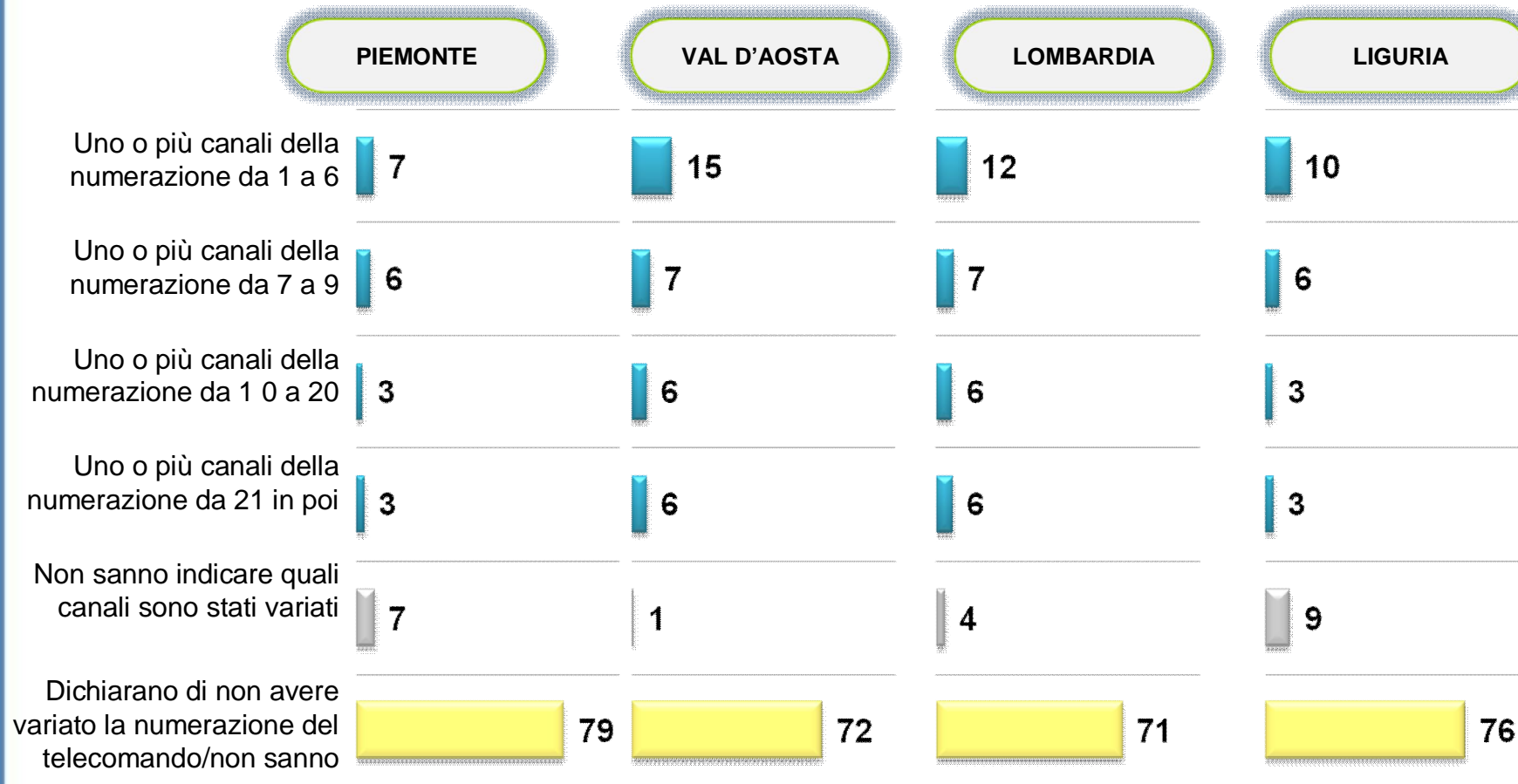
*Le variazioni nella
numerazione del
telecomando per REGIONE*



Più alta la variazione di canali da 10 a 20 in Val D'Aosta e Lombardia

TELEVISORE PRINCIPALE GRUPPI DI CANALI VARIATI

NORD OVEST



Parliamo della televisione principale, o dell'unica televisione di cui avete modificato la numerazione.

Quali numeri/canali del telecomando avete modificato? *POSSIBILI PIU' RISPOSTE*



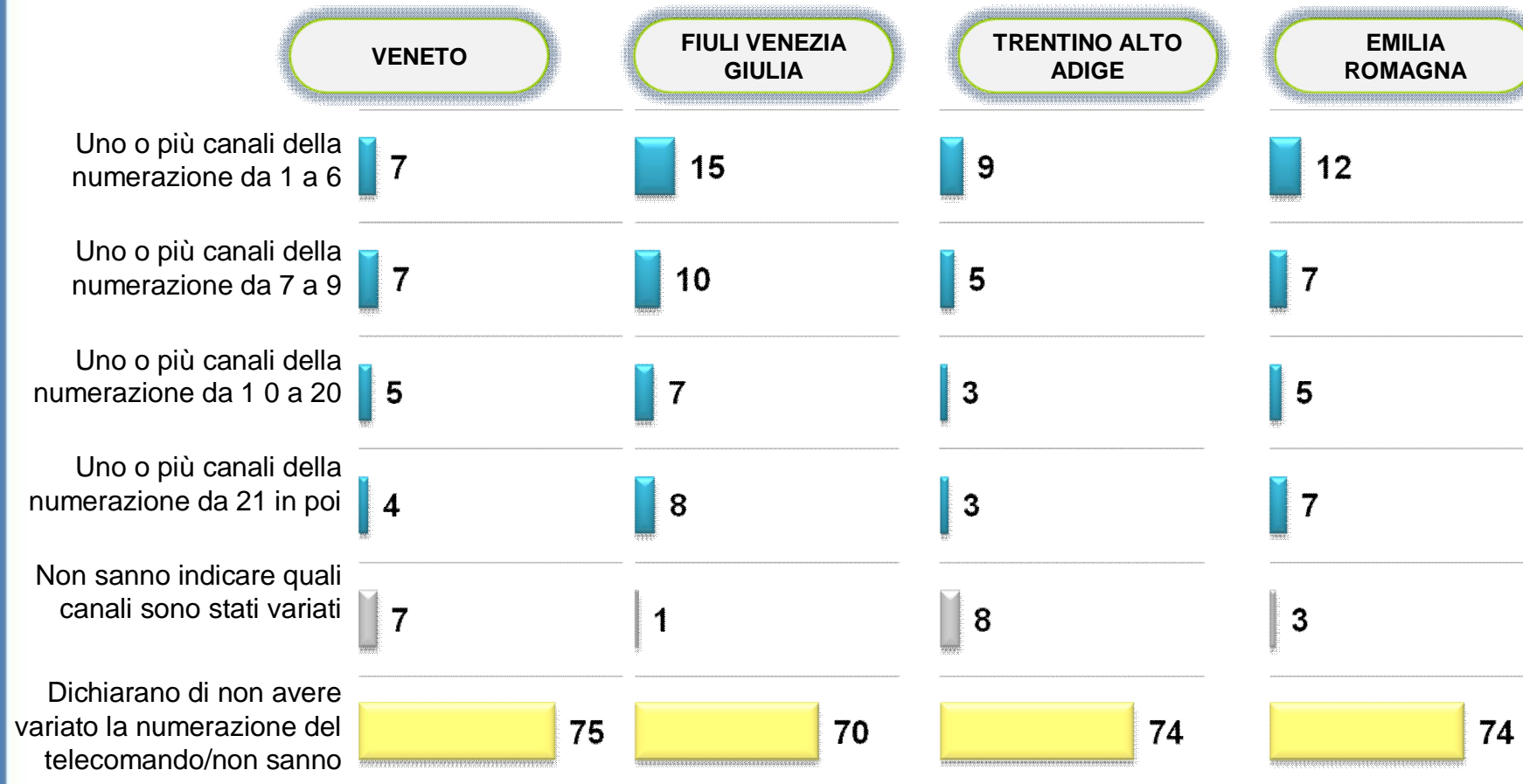
Istituto Piepoli

Base: totale campioni regionali (Piemonte: n=1.470; Valle d'Aosta: n=700; Lombardia: n=3.272; Liguria: n=700; Trentino-Alto Adige: n=700; Veneto: n=1.629; Friuli-Venezia Giulia: n=700; Emilia-Romagna: n=1.462; Toscana: n=1.238; Umbria: n=700; Marche: n=700; Lazio: n=1.892; Abruzzo: n=700; Molise: n=700; Campania: n=1.925; Puglia: n=1.350; Basilicata: n=700; Calabria: n=700; Sicilia: n=1.666; Sardegna: n=700)

Più alte le quote di variazione di canali nel Friuli Venezia Giulia

TELEVISORE PRINCIPALE GRUPPI DI CANALI VARIATI

NORD EST



Parliamo della televisione principale, o dell'unica televisione di cui avete modificato la numerazione.

Quali numeri/canali del telecomando avete modificato? *POSSIBILI PIU' RISPOSTE*



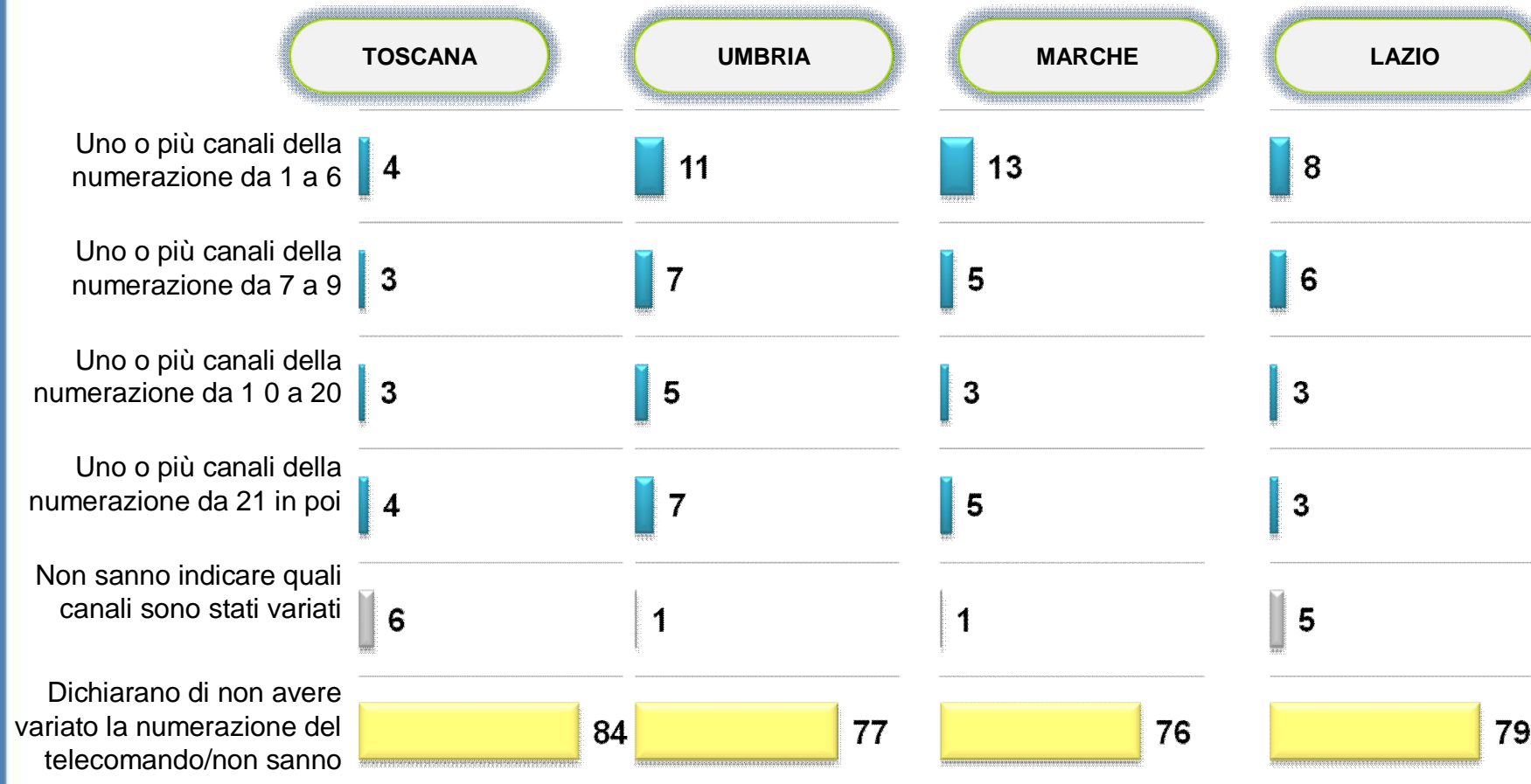
Istituto Piepoli

Base: totale campioni regionali (Piemonte: n=1.470; Valle d'Aosta: n=700; Lombardia: n=3.272; Liguria: n=700; Trentino-Alto Adige: n=700; Veneto: n=1.629; Friuli-Venezia Giulia: n=700; Emilia-Romagna: n=1.462; Toscana: n=1.238; Umbria: n=700; Marche: n=700; Lazio: n=1.892; Abruzzo: n=700; Molise: n=700; Campania: n=1.925; Puglia: n=1.350; Basilicata: n=700; Calabria: n=700; Sicilia: n=1.666; Sardegna: n=700)

Più alte in Centro Italia le variazioni di Umbria e Marche

TELEVISORE PRINCIPALE GRUPPI DI CANALI VARIATI

CENTRO



Parliamo della televisione principale, o dell'unica televisione di cui avete modificato la numerazione.

Quali numeri/canali del telecomando avete modificato? *POSSIBILI PIU' RISPOSTE*




Istituto Piepoli

Base: totale campioni regionali (Piemonte: n=1.470; Valle d'Aosta: n=700; Lombardia: n=3.272; Liguria: n=700; Trentino-Alto Adige: n=700; Veneto: n=1.629; Friuli-Venezia Giulia: n=700; Emilia-Romagna: n=1.462; Toscana: n=1.238; Umbria: n=700; Marche: n=700; Lazio: n=1.892; Abruzzo: n=700; Molise: n=700; Campania: n=1.925; Puglia: n=1.350; Basilicata: n=700; Calabria: n=700; Sicilia: n=1.666; Sardegna: n=700)

Più alte le quote di variazioni di Abruzzo e Puglia

TELEVISORE PRINCIPALE GRUPPI DI CANALI VARIATI

SUD/ISOLE



Parliamo della televisione principale, o dell'unica televisione di cui avete modificato la numerazione.

Quali numeri/canali del telecomando avete modificato? *POSSIBILI PIU' RISPOSTE*



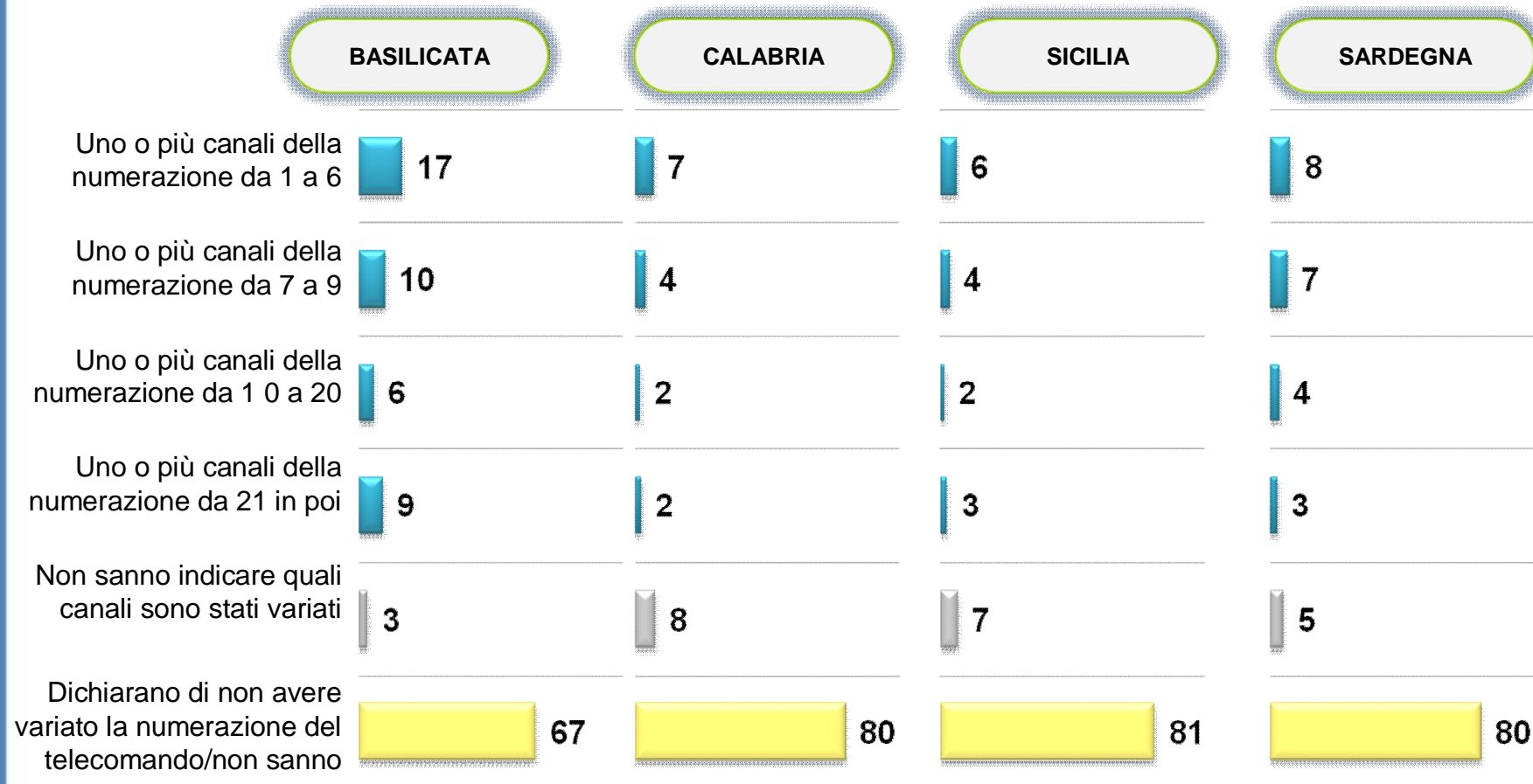
Istituto Piepoli

Base: totale campioni regionali (Piemonte: n=1.470; Valle d'Aosta: n=700; Lombardia: n=3.272; Liguria: n=700; Trentino-Alto Adige: n=700; Veneto: n=1.629; Friuli-Venezia Giulia: n=700; Emilia-Romagna: n=1.462; Toscana: n=1.238; Umbria: n=700; Marche: n=700; Lazio: n=1.892; Abruzzo: n=700; Molise: n=700; Campania: n=1.925; Puglia: n=1.350; Basilicata: n=700; Calabria: n=700; Sicilia: n=1.666; Sardegna: n=700)

Molto alte le quote di variazioni dei canali rilevate in Basilicata

TELEVISORE PRINCIPALE GRUPPI DI CANALI VARIATI

SUD/ISOLE



Parliamo della televisione principale, o dell'unica televisione di cui avete modificato la numerazione.

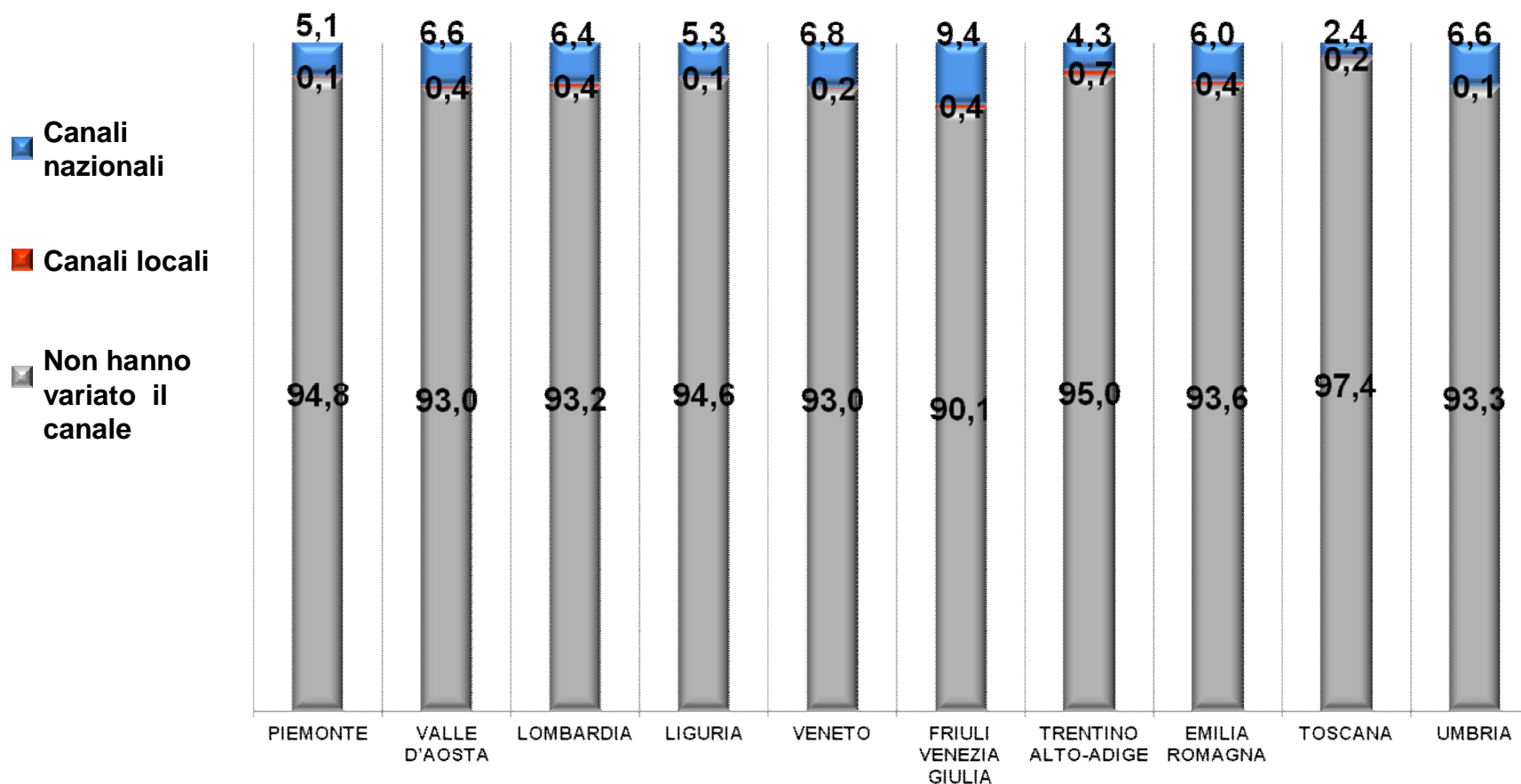
Quali numeri/canali del telecomando avete modificato? *POSSIBILI PIU' RISPOSTE*



Istituto Piepoli

Base: totale campioni regionali (Piemonte: n=1.470; Valle d'Aosta: n=700; Lombardia: n=3.272; Liguria: n=700; Trentino-Alto Adige: n=700; Veneto: n=1.629; Friuli-Venezia Giulia: n=700; Emilia-Romagna: n=1.462; Toscana: n=1.238; Umbria: n=700; Marche: n=700; Lazio: n=1.892; Abruzzo: n=700; Molise: n=700; Campania: n=1.925; Puglia: n=1.350; Basilicata: n=700; Calabria: n=700; Sicilia: n=1.666; Sardegna: n=700)

TELEVISORE PRINCIPALE – CANALE 7: la maggiore presenza di emittenti locali nel canale 7 si rileva in Trentino Alto Adige...



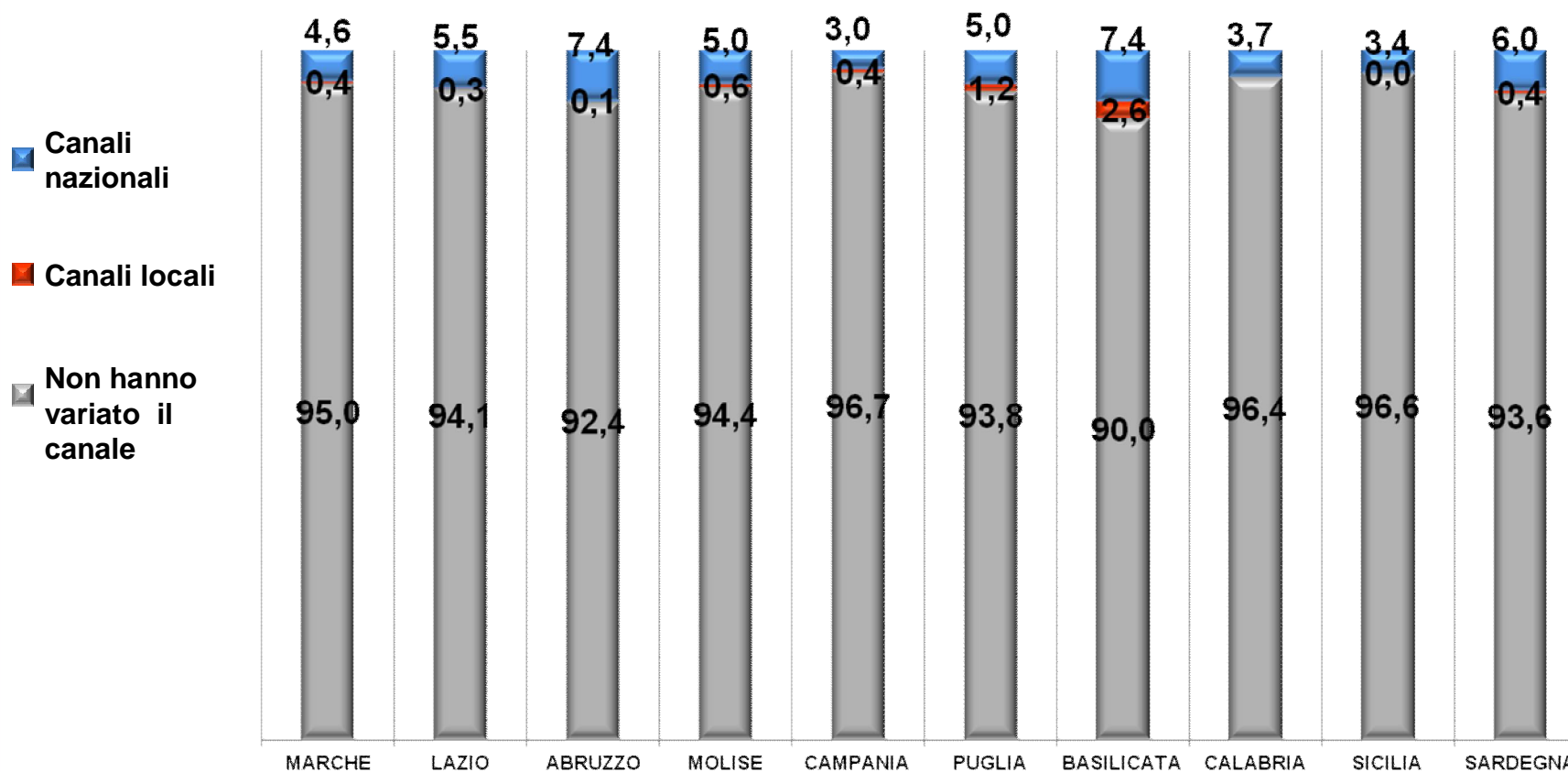
Parliamo dei canali da 7 a 9 del telecomando. Quale canale televisivo è presente al numero 7? Se non lo ricorda, la pregherei di accendere la televisione e controllare.



Istituto Piepoli

Base: totale campioni regionali (Piemonte: n=1.470; Valle d'Aosta: n=700; Lombardia: n=3.272; Liguria: n=700; Trentino-Alto Adige: n=700; Veneto: n=1.629; Friuli-Venezia Giulia: n=700; Emilia-Romagna: n=1.462; Toscana: n=1.238; Umbria: n=700; Marche: n=700; Lazio: n=1.892; Abruzzo: n=700; Molise: n=700; Campania: n=1.925; Puglia: n=1.350; Basilicata: n=700; Calabria: n=700; Sicilia: n=1.666; Sardegna: n=700)

TELEVISORE PRINCIPALE – CANALE 7: ...e in Basilicata e Puglia



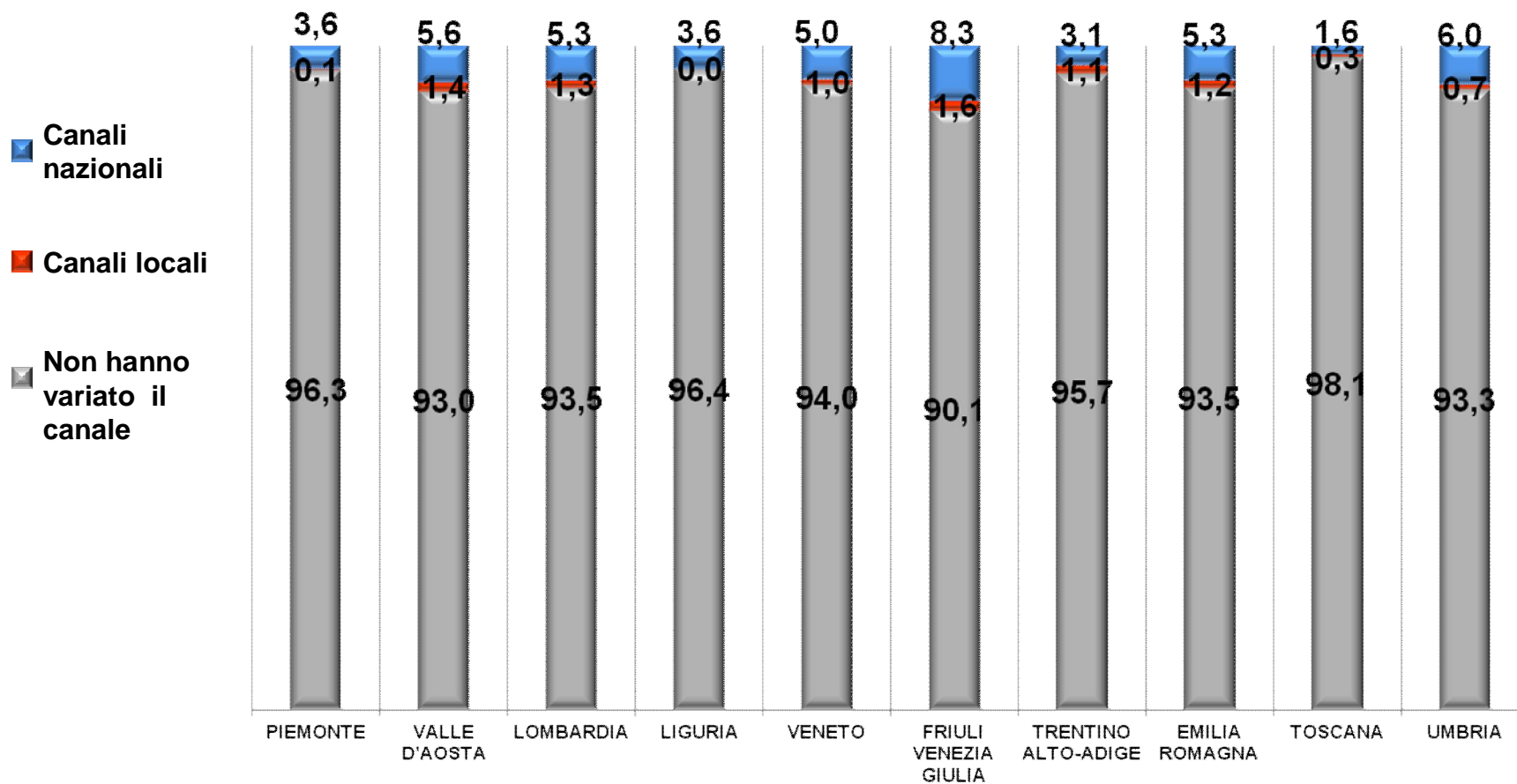
Parliamo dei canali da 7 a 9 del telecomando. Quale canale televisivo è presente al numero 7? Se non lo ricorda, la pregherei di accendere la televisione e controllare.



Istituto Piepoli

Base: totale campioni regionali (Piemonte: n=1.470; Valle d'Aosta: n=700; Lombardia: n=3.272; Liguria: n=700; Trentino-Alto Adige: n=700; Veneto: n=1.629; Friuli-Venezia Giulia: n=700; Emilia-Romagna: n=1.462; Toscana: n=1.238; Umbria: n=700; Marche: n=700; Lazio: n=1.892; Abruzzo: n=700; Molise: n=700; Campania: n=1.925; Puglia: n=1.350; Basilicata: n=700; Calabria: n=700; Sicilia: n=1.666; Sardegna: n=700)

TELEVISORE PRINCIPALE – CANALE 8: la maggiore presenza di emittenti locali nel canale 8 si rileva in Friuli Venezia Giulia e Valle D'Aosta...



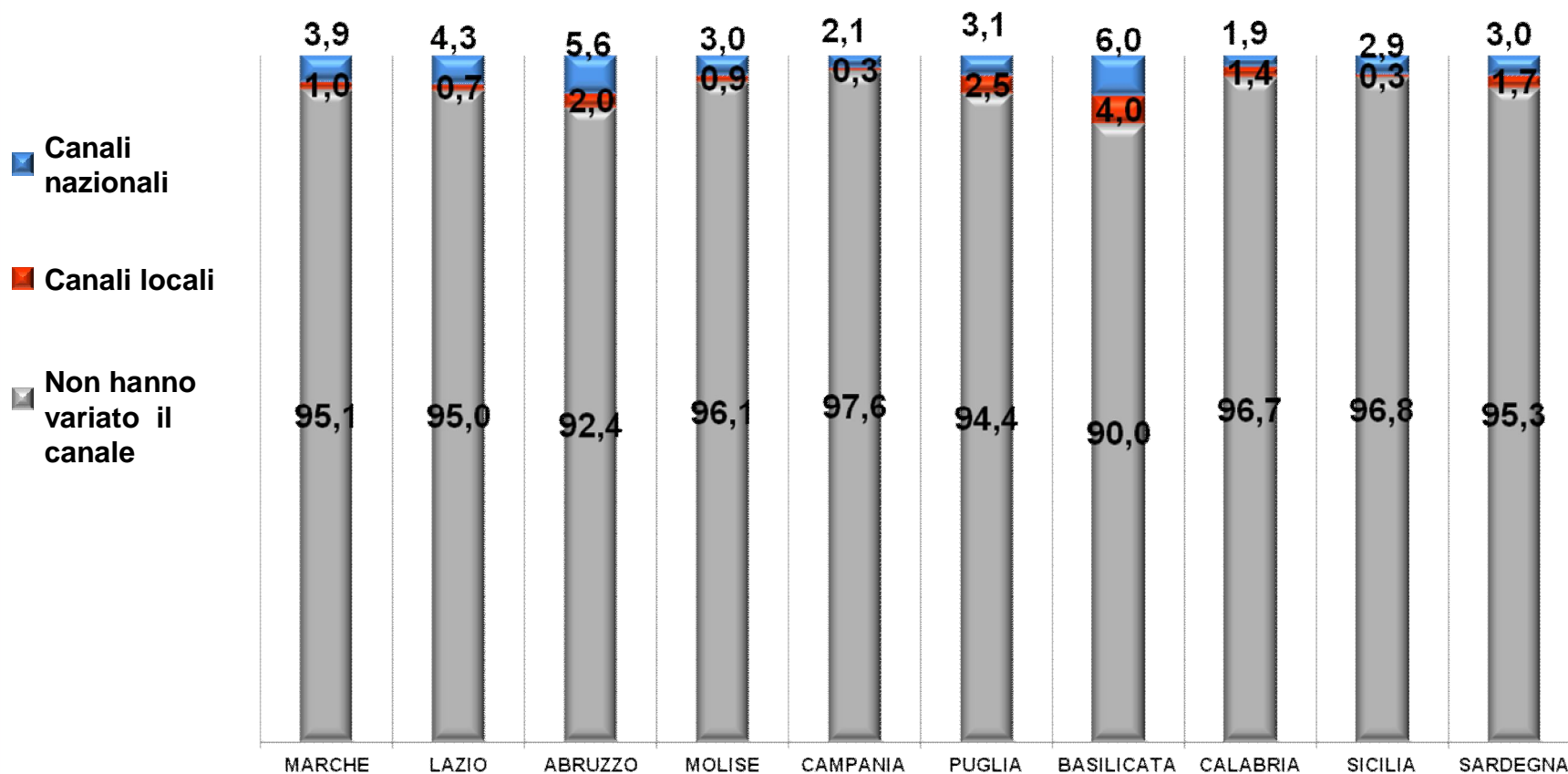
E al numero 8?



Istituto Piepoli

Base: totale campioni regionali (Piemonte: n=1.470; Valle d'Aosta: n=700; Lombardia: n=3.272; Liguria: n=700; Trentino-Alto Adige: n=700; Veneto: n=1.629; Friuli-Venezia Giulia: n=700; Emilia-Romagna: n=1.462; Toscana: n=1.238; Umbria: n=700; Marche: n=700; Lazio: n=1.892; Abruzzo: n=700; Molise: n=700; Campania: n=1.925; Puglia: n=1.350; Basilicata: n=700; Calabria: n=700; Sicilia: n=1.666; Sardegna: n=700)

TELEVISORE PRINCIPALE – CANALE 8: ...e in Basilicata, Puglia e Abruzzo



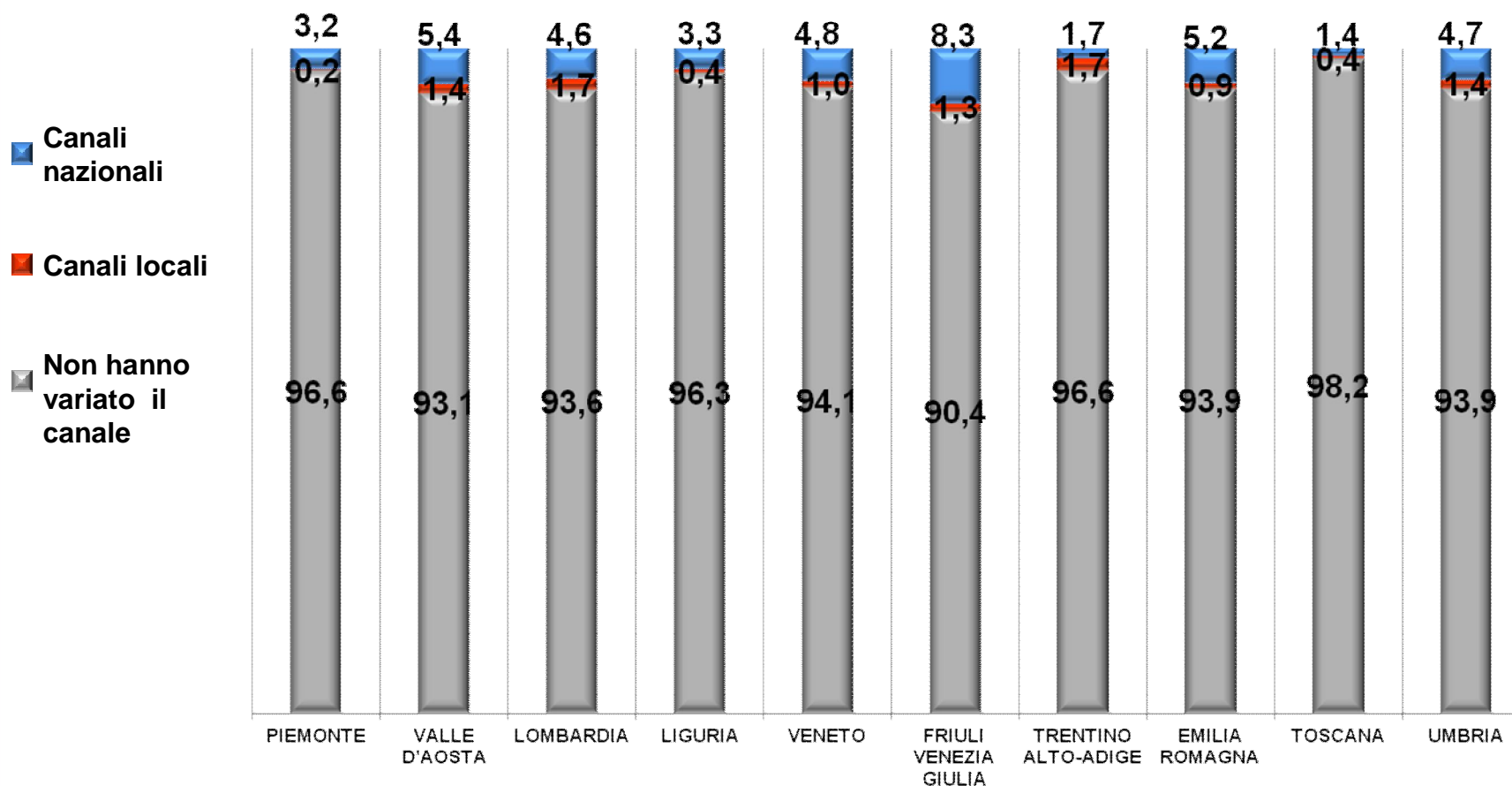
E al numero 8?



Istituto Piepoli

Base: totale campioni regionali (Piemonte: n=1.470; Valle d'Aosta: n=700; Lombardia: n=3.272; Liguria: n=700; Trentino-Alto Adige: n=700; Veneto: n=1.629; Friuli-Venezia Giulia: n=700; Emilia-Romagna: n=1.462; Toscana: n=1.238; Umbria: n=700; Marche: n=700; Lazio: n=1.892; Abruzzo: n=700; Molise: n=700; Campania: n=1.925; Puglia: n=1.350; Basilicata: n=700; Calabria: n=700; Sicilia: n=1.666; Sardegna: n=700)

TELEVISORE PRINCIPALE – CANALE 9: la maggiore presenza di emittenti locali nel canale 9 si rileva in Lombardia e Trentino Alto Adige...



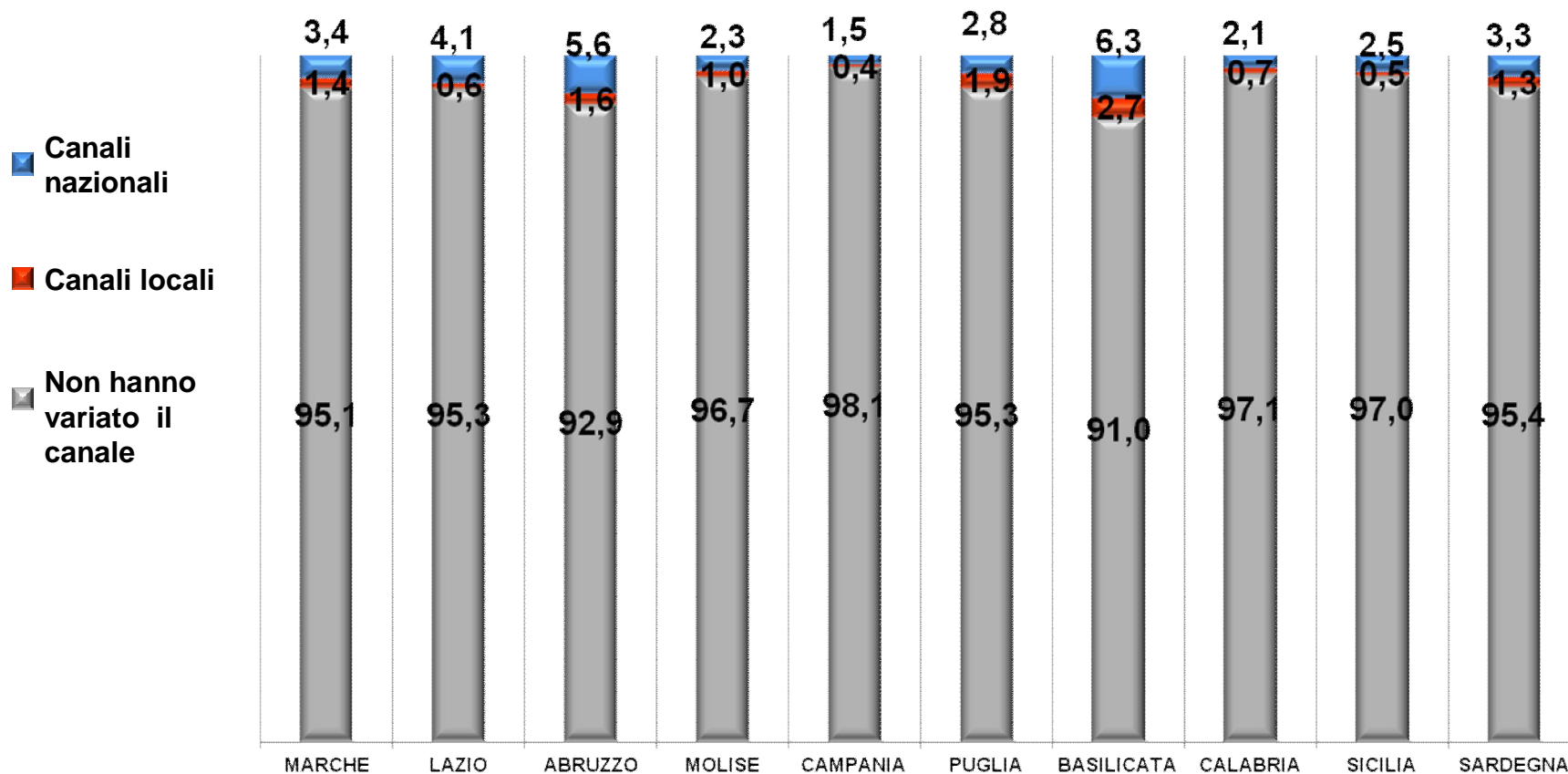
E al numero 9?



Istituto Piepoli

Base: totale campioni regionali (Piemonte: n=1.470; Valle d'Aosta: n=700; Lombardia: n=3.272; Liguria: n=700; Trentino-Alto Adige: n=700; Veneto: n=1.629; Friuli-Venezia Giulia: n=700; Emilia-Romagna: n=1.462; Toscana: n=1.238; Umbria: n=700; Marche: n=700; Lazio: n=1.892; Abruzzo: n=700; Molise: n=700; Campania: n=1.925; Puglia: n=1.350; Basilicata: n=700; Calabria: n=700; Sicilia: n=1.666; Sardegna: n=700)

TELEVISORE PRINCIPALE – CANALE 9: ...e in Basilicata, Puglia e Abruzzo



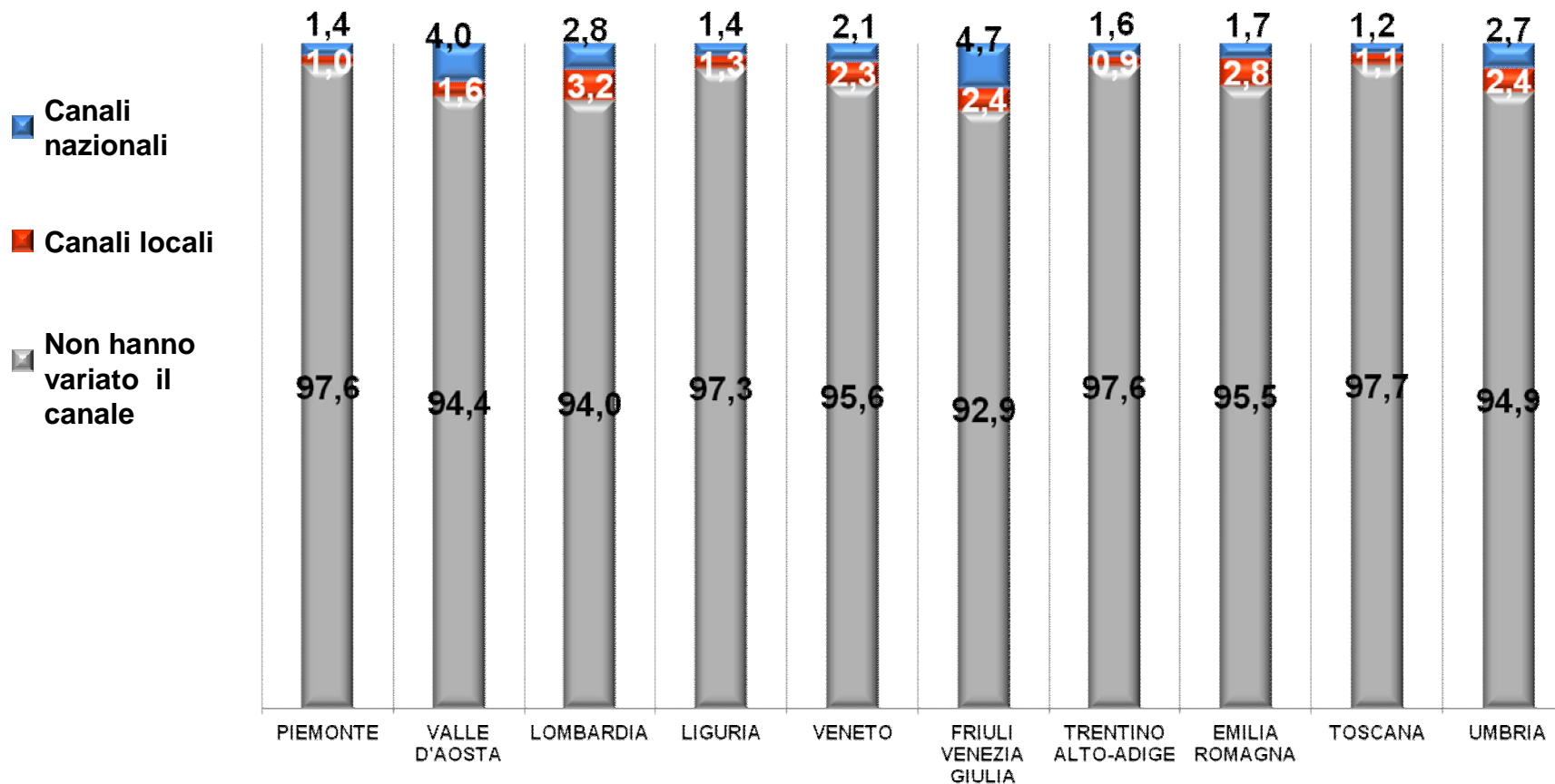
E al numero 9?



Istituto Piepoli

Base: totale campioni regionali (Piemonte: n=1.470; Valle d'Aosta: n=700; Lombardia: n=3.272; Liguria: n=700; Trentino-Alto Adige: n=700; Veneto: n=1.629; Friuli-Venezia Giulia: n=700; Emilia-Romagna: n=1.462; Toscana: n=1.238; Umbria: n=700; Marche: n=700; Lazio: n=1.892; Abruzzo: n=700; Molise: n=700; Campania: n=1.925; Puglia: n=1.350; Basilicata: n=700; Calabria: n=700; Sicilia: n=1.666; Sardegna: n=700)

TELEVISORE PRINCIPALE – CANALE 10 – 1/2



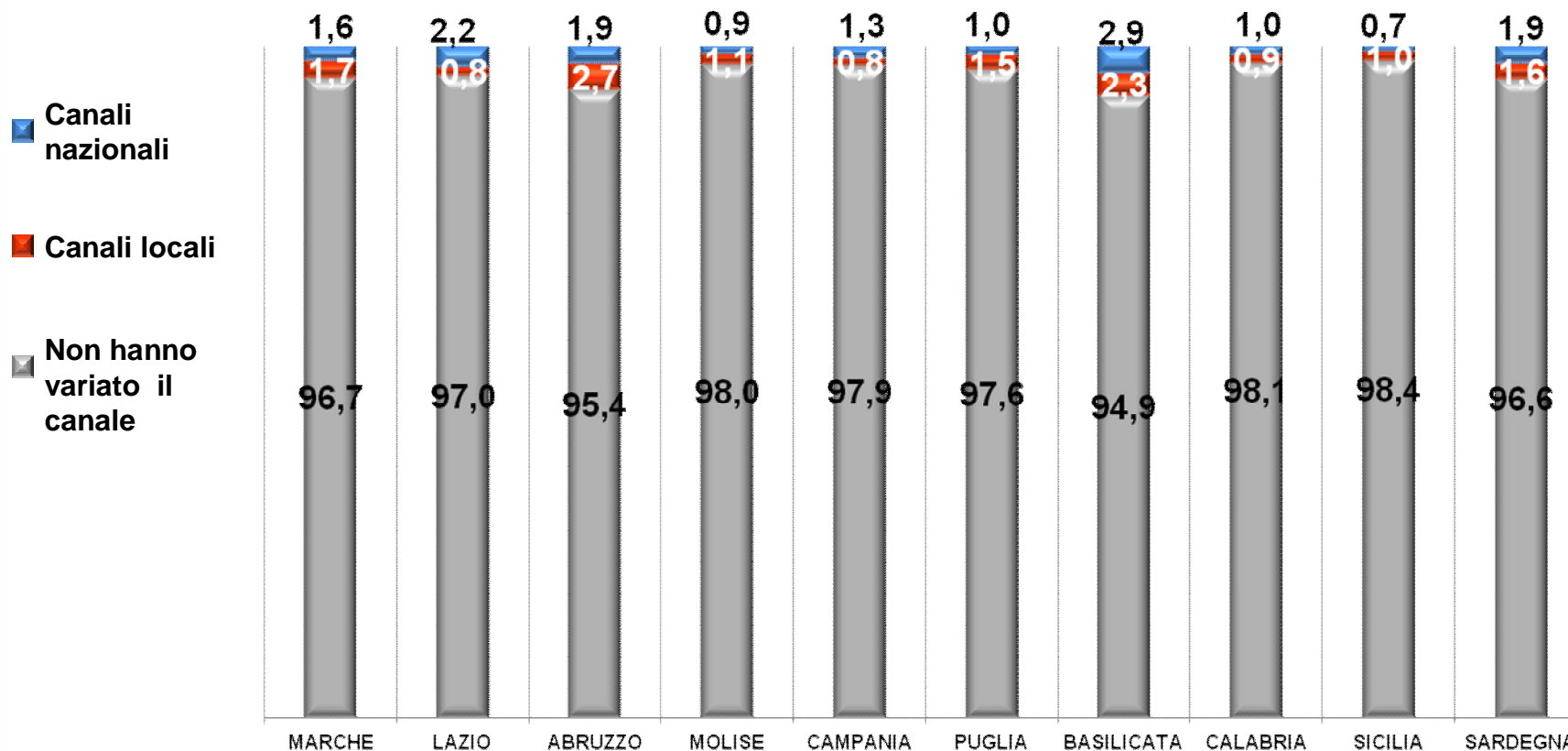
Parliamo dei canali da 10 a 20 del telecomando. Al numero 10 è presente una televisione locale o una televisione nazionale?
 E al numero 11? E al numero 12? E al numero 13? E al numero 14? E al numero 15? E al numero 16? E al numero 17?
 E al numero 18? E al numero 19? E al numero 20?



Istituto Piepoli

Base: totale campioni regionali (Piemonte: n=1.470; Valle d'Aosta: n=700; Lombardia: n=3.272; Liguria: n=700; Trentino-Alto Adige: n=700; Veneto: n=1.629; Friuli-Venezia Giulia: n=700; Emilia-Romagna: n=1.462; Toscana: n=1.238; Umbria: n=700; Marche: n=700; Lazio: n=1.892; Abruzzo: n=700; Molise: n=700; Campania: n=1.925; Puglia: n=1.350; Basilicata: n=700; Calabria: n=700; Sicilia: n=1.666; Sardegna: n=700)

TELEVISORE PRINCIPALE – CANALE 10 – 2/2



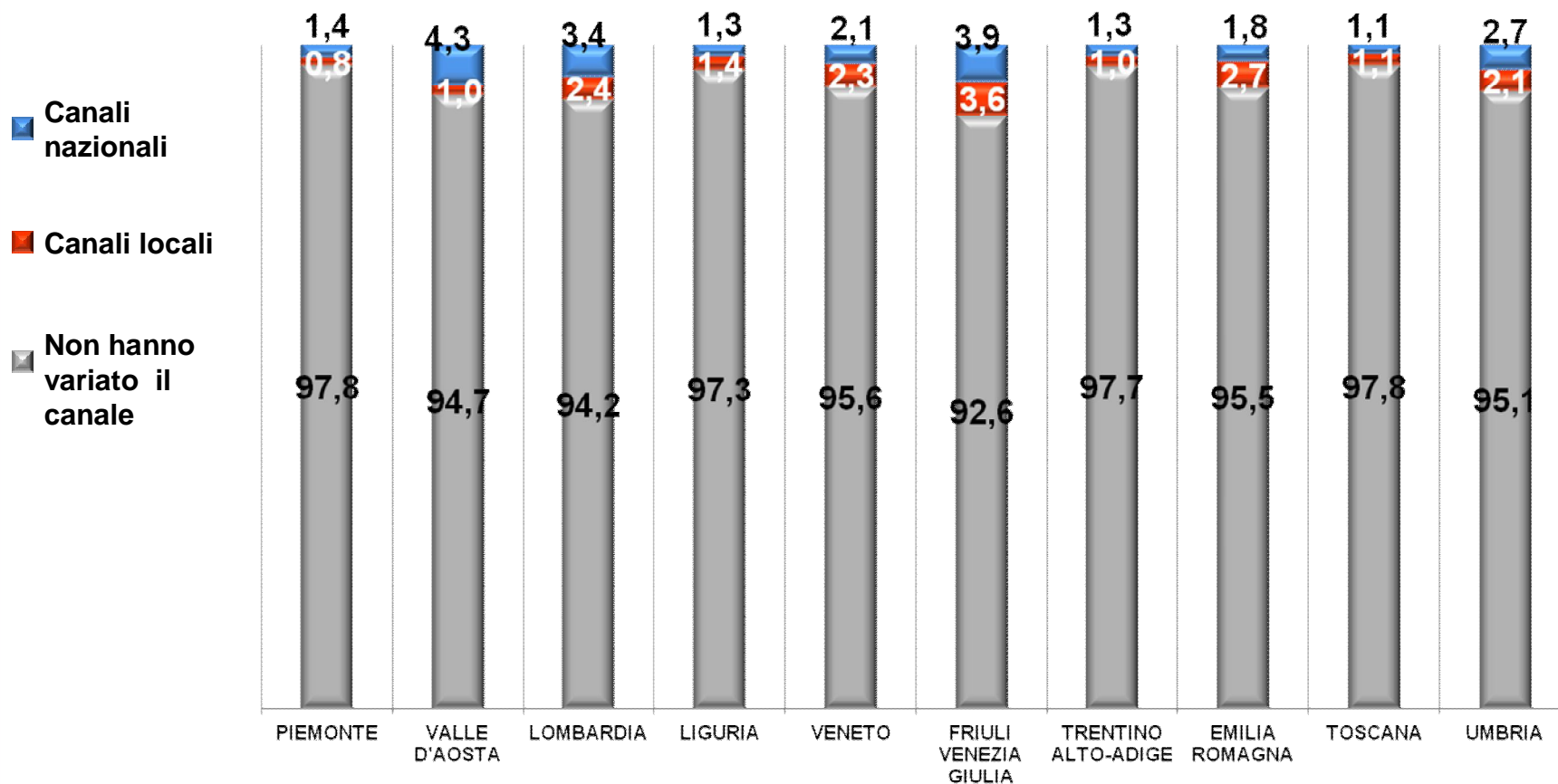
Parliamo dei canali da 10 a 20 del telecomando. Al numero 10 è presente una televisione locale o una televisione nazionale?
 E al numero 11? E al numero 12? E al numero 13? E al numero 14? E al numero 15? E al numero 16? E al numero 17?
 E al numero 18? E al numero 19? E al numero 20?



Istituto Piepoli

Base: totale campioni regionali (Piemonte: n=1.470; Valle d'Aosta: n=700; Lombardia: n=3.272; Liguria: n=700; Trentino-Alto Adige: n=700; Veneto: n=1.629; Friuli-Venezia Giulia: n=700; Emilia-Romagna: n=1.462; Toscana: n=1.238; Umbria: n=700; Marche: n=700; Lazio: n=1.892; Abruzzo: n=700; Molise: n=700; Campania: n=1.925; Puglia: n=1.350; Basilicata: n=700; Calabria: n=700; Sicilia: n=1.666; Sardegna: n=700)

TELEVISORE PRINCIPALE – CANALE 11 – 1/2



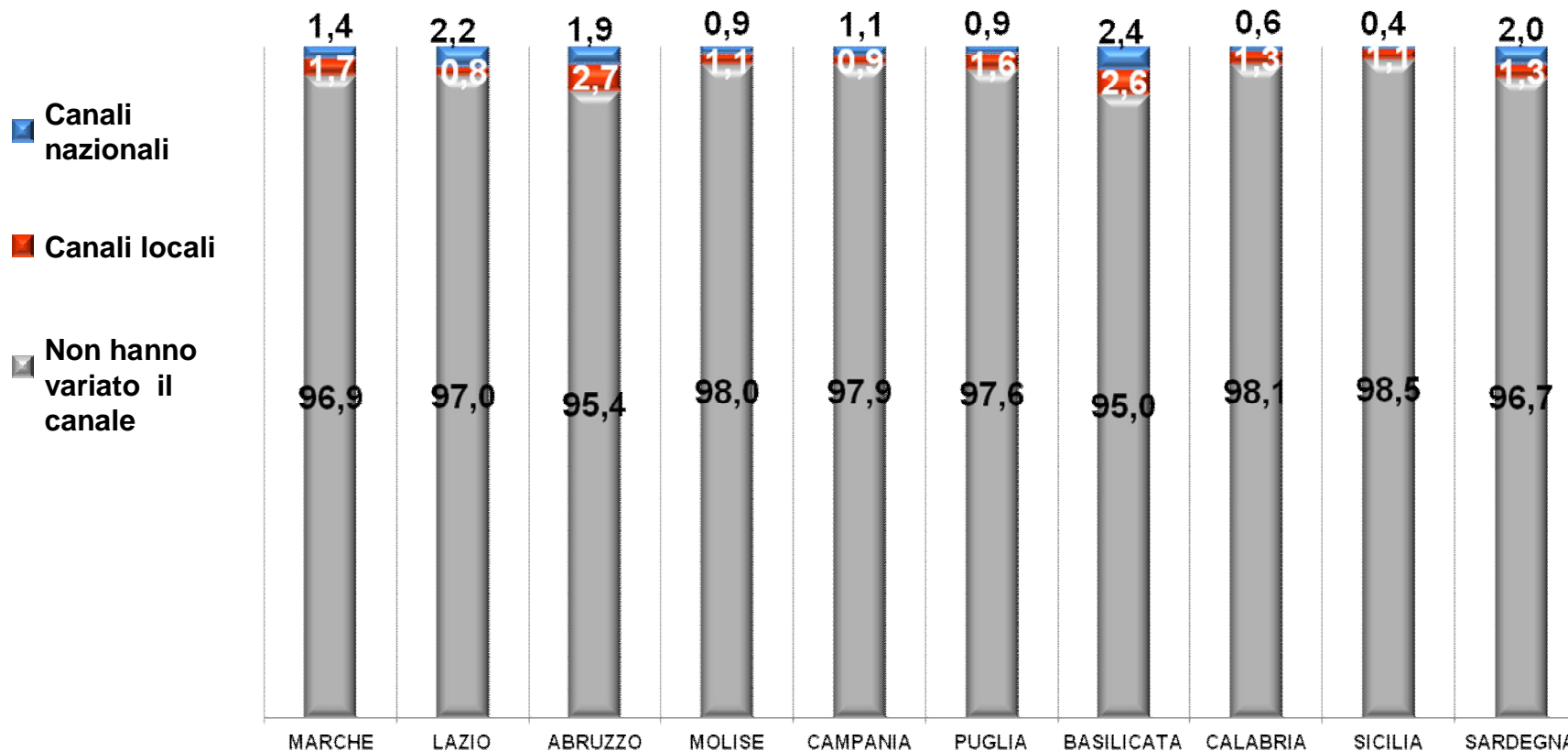
Parliamo dei canali da 10 a 20 del telecomando. Al numero 10 è presente una televisione locale o una televisione nazionale?
 E al numero 11? E al numero 12? E al numero 13? E al numero 14? E al numero 15? E al numero 16? E al numero 17?
 E al numero 18? E al numero 19? E al numero 20?



Istituto Piepoli

Base: totale campioni regionali (Piemonte: n=1.470; Valle d'Aosta: n=700; Lombardia: n=3.272; Liguria: n=700; Trentino-Alto Adige: n=700; Veneto: n=1.629; Friuli-Venezia Giulia: n=700; Emilia-Romagna: n=1.462; Toscana: n=1.238; Umbria: n=700; Marche: n=700; Lazio: n=1.892; Abruzzo: n=700; Molise: n=700; Campania: n=1.925; Puglia: n=1.350; Basilicata: n=700; Calabria: n=700; Sicilia: n=1.666; Sardegna: n=700)

TELEVISORE PRINCIPALE – CANALE 11 – 2/2



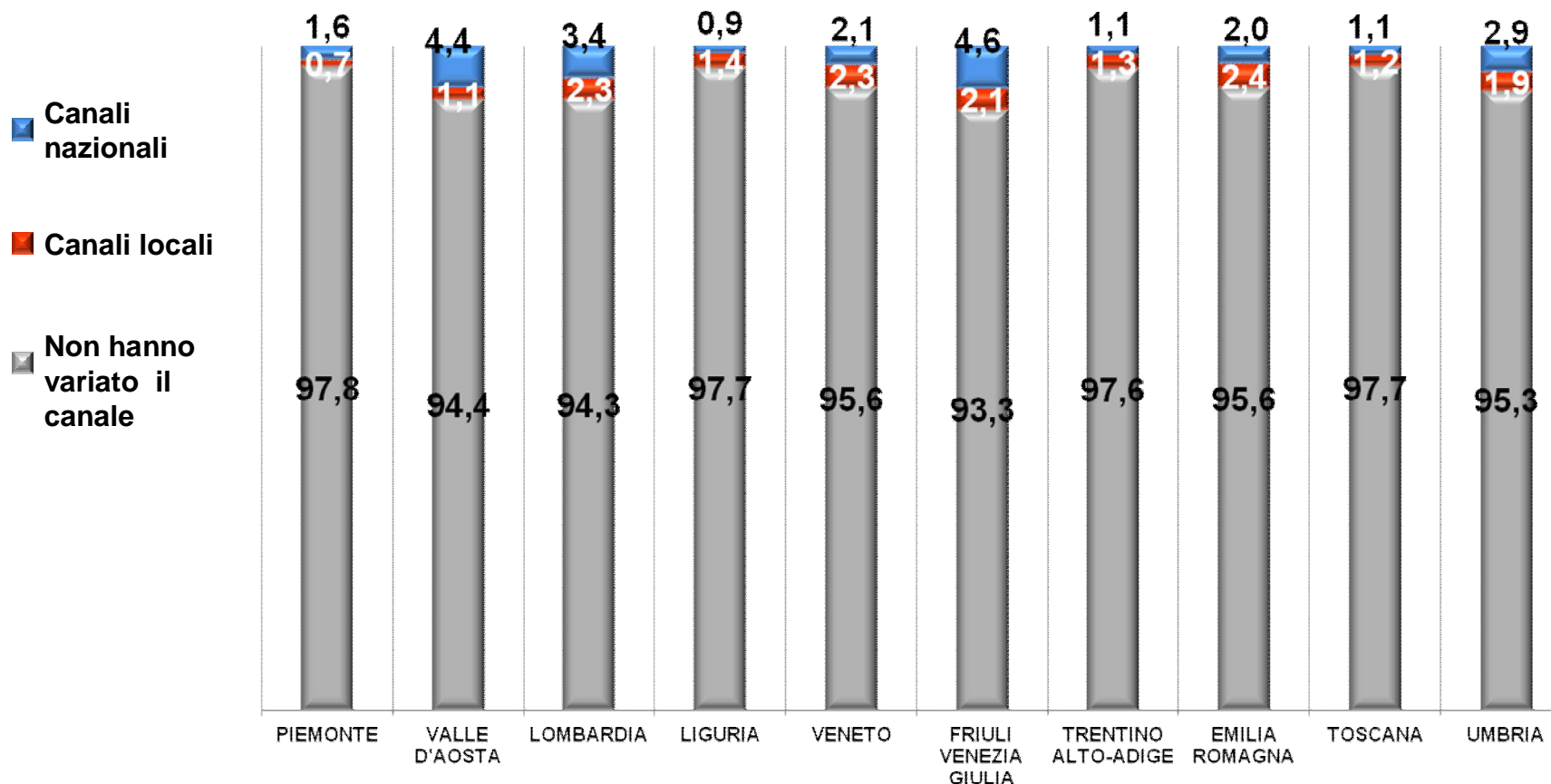
Parliamo dei canali da 10 a 20 del telecomando. Al numero 10 è presente una televisione locale o una televisione nazionale?
 E al numero 11? E al numero 12? E al numero 13? E al numero 14? E al numero 15? E al numero 16? E al numero 17?
 E al numero 18? E al numero 19? E al numero 20?



Istituto Piepoli

Base: totale campioni regionali (Piemonte: n=1.470; Valle d'Aosta: n=700; Lombardia: n=3.272; Liguria: n=700; Trentino-Alto Adige: n=700; Veneto: n=1.629; Friuli-Venezia Giulia: n=700; Emilia-Romagna: n=1.462; Toscana: n=1.238; Umbria: n=700; Marche: n=700; Lazio: n=1.892; Abruzzo: n=700; Molise: n=700; Campania: n=1.925; Puglia: n=1.350; Basilicata: n=700; Calabria: n=700; Sicilia: n=1.666; Sardegna: n=700)

TELEVISORE PRINCIPALE – CANALE 12 – 1/2



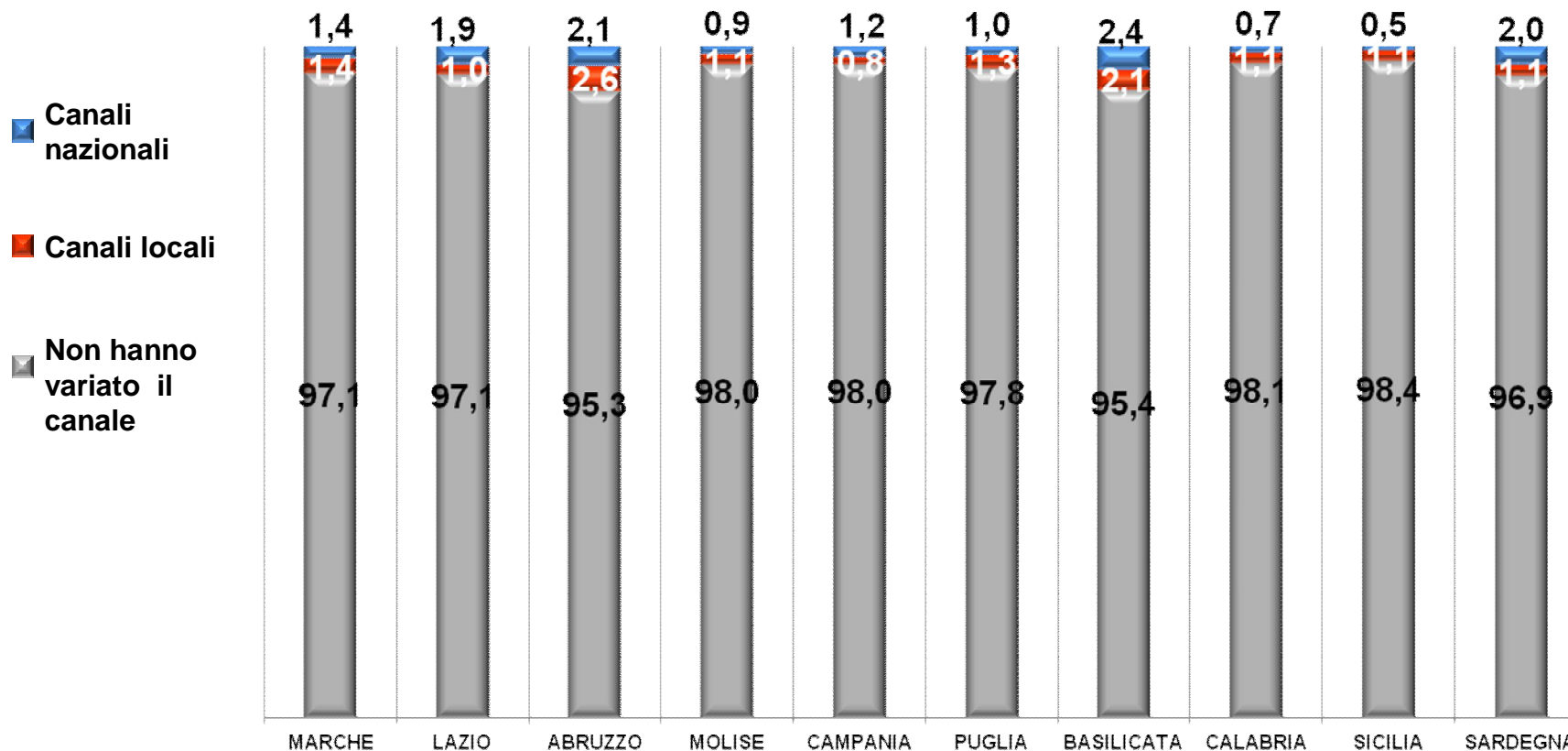
Parliamo dei canali da 10 a 20 del telecomando. Al numero 10 è presente una televisione locale o una televisione nazionale?
 E al numero 11? E al numero 12? E al numero 13? E al numero 14? E al numero 15? E al numero 16? E al numero 17?
 E al numero 18? E al numero 19? E al numero 20?



Istituto Piepoli

Base: totale campioni regionali (Piemonte: n=1.470; Valle d'Aosta: n=700; Lombardia: n=3.272; Liguria: n=700; Trentino-Alto Adige: n=700; Veneto: n=1.629; Friuli-Venezia Giulia: n=700; Emilia-Romagna: n=1.462; Toscana: n=1.238; Umbria: n=700; Marche: n=700; Lazio: n=1.892; Abruzzo: n=700; Molise: n=700; Campania: n=1.925; Puglia: n=1.350; Basilicata: n=700; Calabria: n=700; Sicilia: n=1.666; Sardegna: n=700)

TELEVISORE PRINCIPALE – CANALE 12 – 2/2



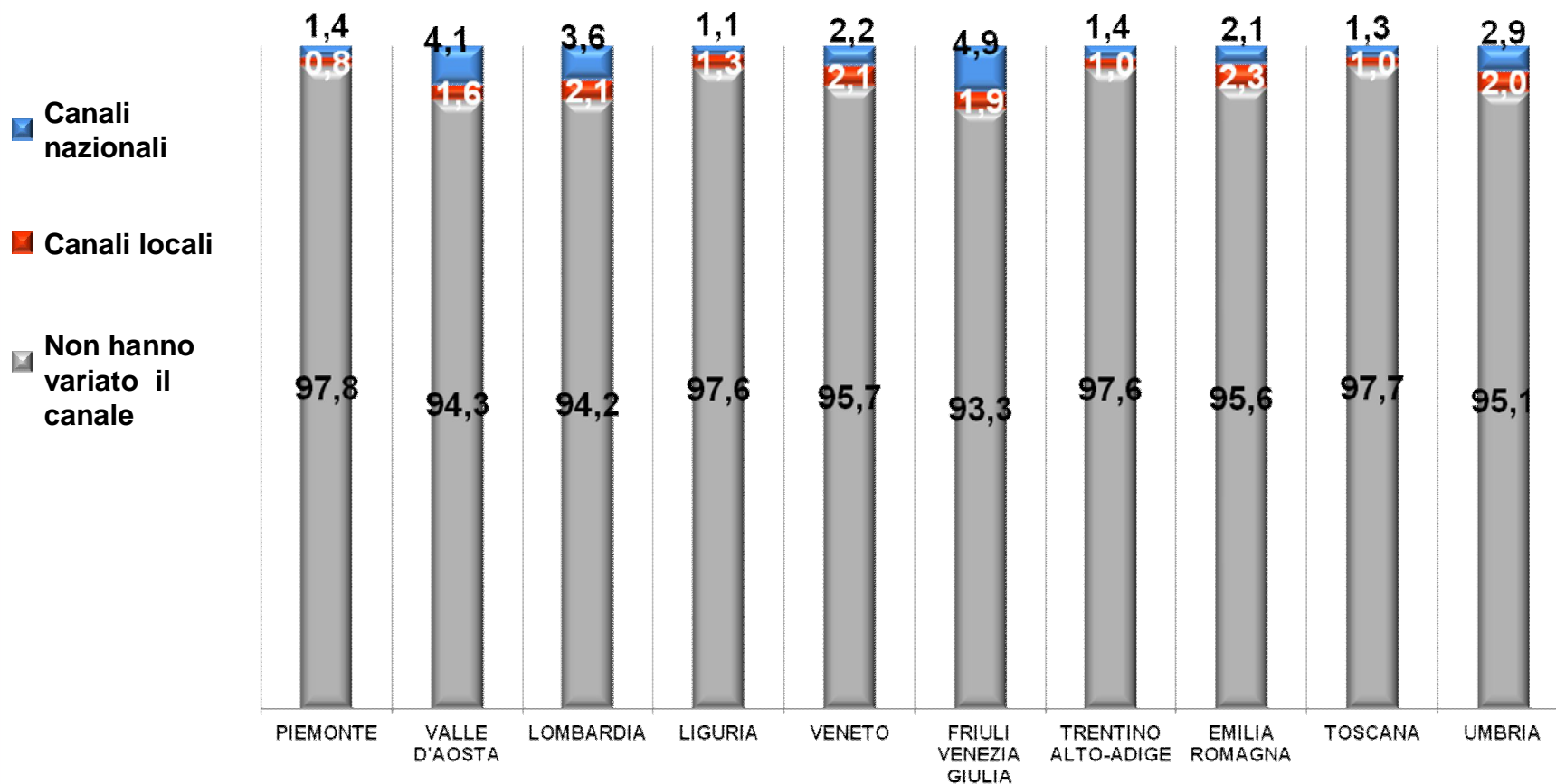
Parliamo dei canali da 10 a 20 del telecomando. Al numero 10 è presente una televisione locale o una televisione nazionale?
 E al numero 11? E al numero 12? E al numero 13? E al numero 14? E al numero 15? E al numero 16? E al numero 17?
 E al numero 18? E al numero 19? E al numero 20?



Istituto Piepoli

Base: totale campioni regionali (Piemonte: n=1.470; Valle d'Aosta: n=700; Lombardia: n=3.272; Liguria: n=700; Trentino-Alto Adige: n=700; Veneto: n=1.629; Friuli-Venezia Giulia: n=700; Emilia-Romagna: n=1.462; Toscana: n=1.238; Umbria: n=700; Marche: n=700; Lazio: n=1.892; Abruzzo: n=700; Molise: n=700; Campania: n=1.925; Puglia: n=1.350; Basilicata: n=700; Calabria: n=700; Sicilia: n=1.666; Sardegna: n=700)

TELEVISORE PRINCIPALE – CANALE 13 – 1/2



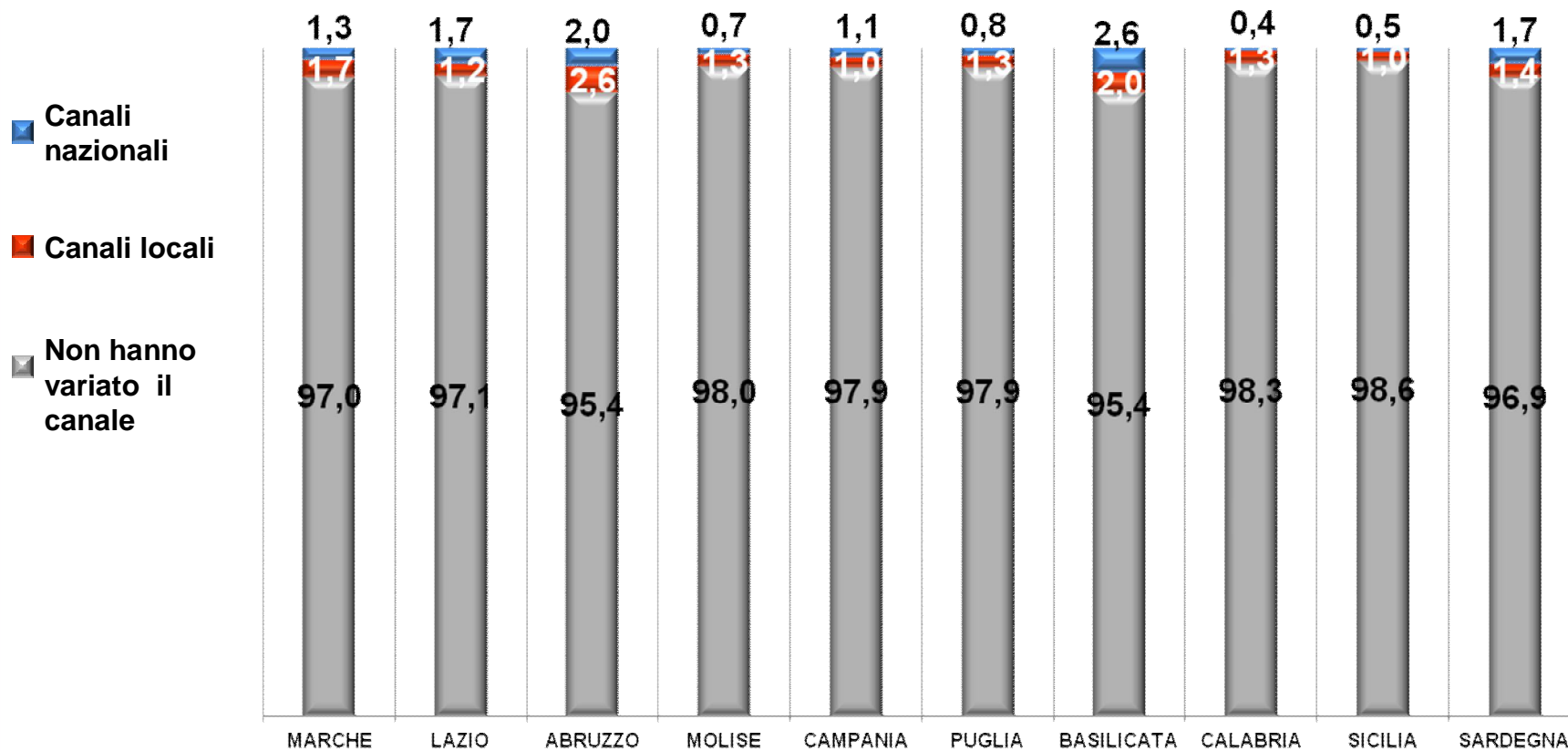
Parliamo dei canali da 10 a 20 del telecomando. Al numero 10 è presente una televisione locale o una televisione nazionale?
 E al numero 11? E al numero 12? E al numero 13? E al numero 14? E al numero 15? E al numero 16? E al numero 17?
 E al numero 18? E al numero 19? E al numero 20?



Istituto Piepoli

Base: totale campioni regionali (Piemonte: n=1.470; Valle d'Aosta: n=700; Lombardia: n=3.272; Liguria: n=700; Trentino-Alto Adige: n=700; Veneto: n=1.629; Friuli-Venezia Giulia: n=700; Emilia-Romagna: n=1.462; Toscana: n=1.238; Umbria: n=700; Marche: n=700; Lazio: n=1.892; Abruzzo: n=700; Molise: n=700; Campania: n=1.925; Puglia: n=1.350; Basilicata: n=700; Calabria: n=700; Sicilia: n=1.666; Sardegna: n=700)

TELEVISORE PRINCIPALE – CANALE 13 – 2/2



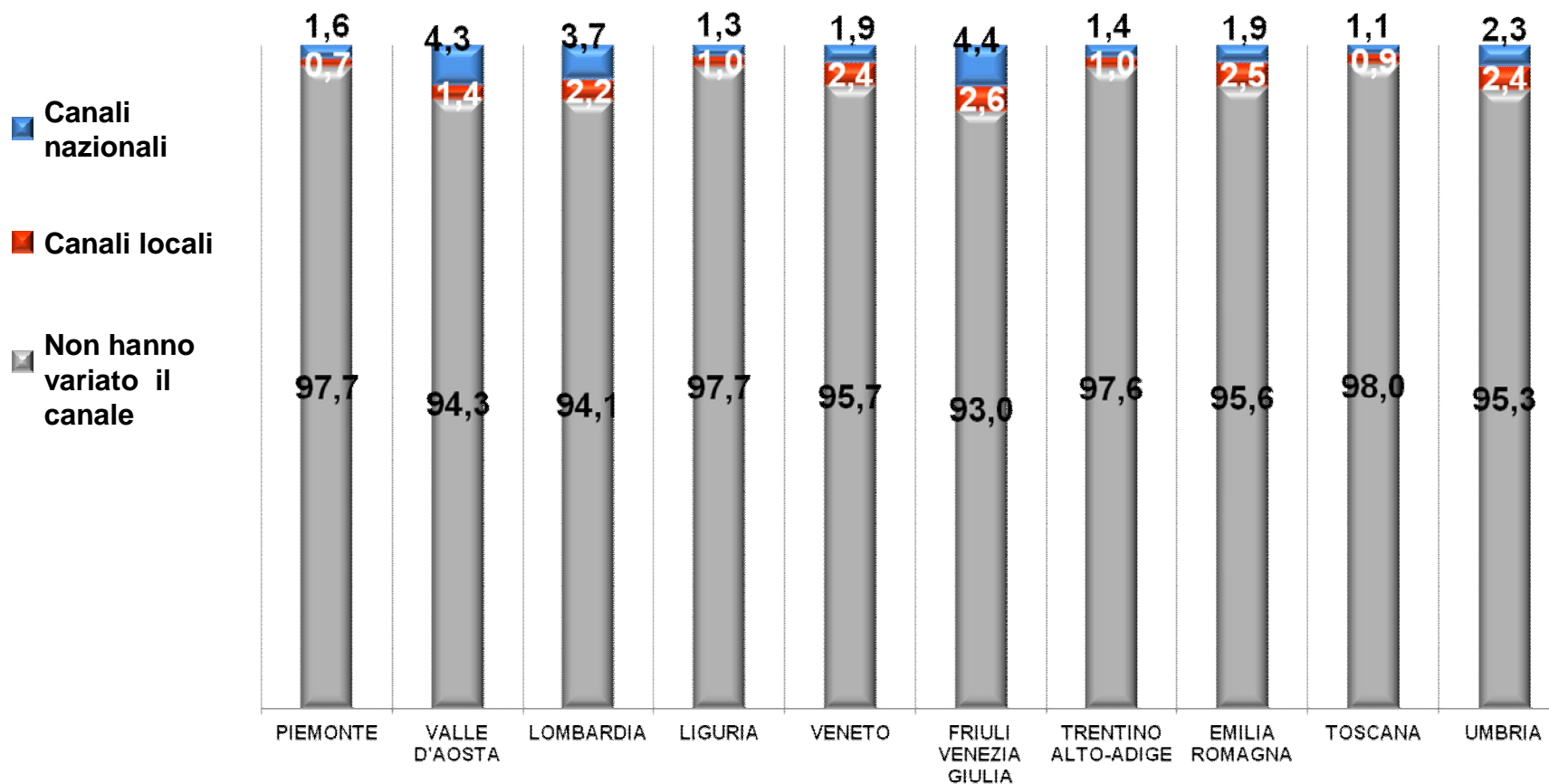
Parliamo dei canali da 10 a 20 del telecomando. Al numero 10 è presente una televisione locale o una televisione nazionale?
 E al numero 11? E al numero 12? E al numero 13? E al numero 14? E al numero 15? E al numero 16? E al numero 17?
 E al numero 18? E al numero 19? E al numero 20?



Istituto Piepoli

Base: totale campioni regionali (Piemonte: n=1.470; Valle d'Aosta: n=700; Lombardia: n=3.272; Liguria: n=700; Trentino-Alto Adige: n=700; Veneto: n=1.629; Friuli-Venezia Giulia: n=700; Emilia-Romagna: n=1.462; Toscana: n=1.238; Umbria: n=700; Marche: n=700; Lazio: n=1.892; Abruzzo: n=700; Molise: n=700; Campania: n=1.925; Puglia: n=1.350; Basilicata: n=700; Calabria: n=700; Sicilia: n=1.666; Sardegna: n=700)

TELEVISORE PRINCIPALE – CANALE 14 – 1/2



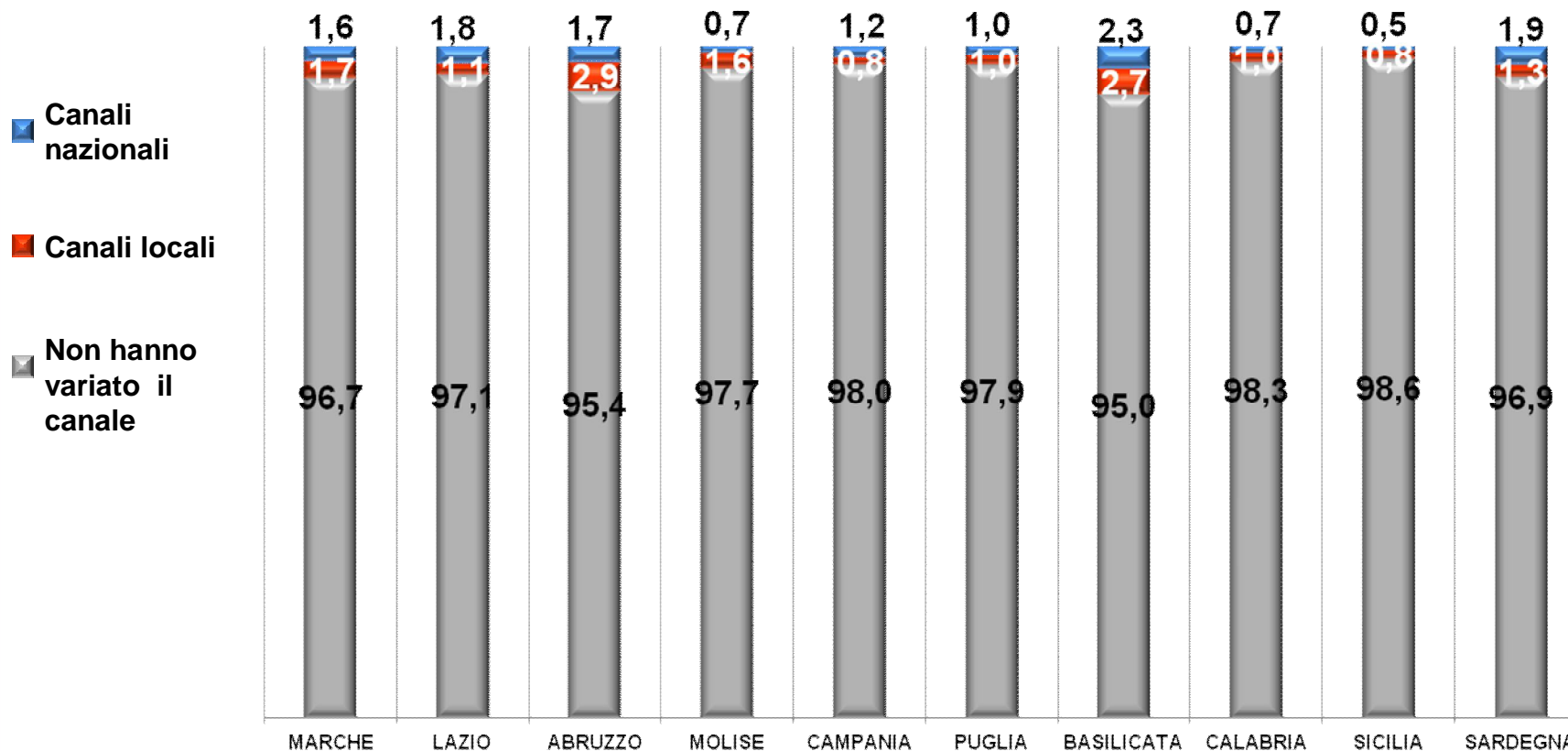
Parliamo dei canali da 10 a 20 del telecomando. Al numero 10 è presente una televisione locale o una televisione nazionale?
 E al numero 11? E al numero 12? E al numero 13? E al numero 14? E al numero 15? E al numero 16? E al numero 17?
 E al numero 18? E al numero 19? E al numero 20?



Istituto Piepoli

Base: totale campioni regionali (Piemonte: n=1.470; Valle d'Aosta: n=700; Lombardia: n=3.272; Liguria: n=700; Trentino-Alto Adige: n=700; Veneto: n=1.629; Friuli-Venezia Giulia: n=700; Emilia-Romagna: n=1.462; Toscana: n=1.238; Umbria: n=700; Marche: n=700; Lazio: n=1.892; Abruzzo: n=700; Molise: n=700; Campania: n=1.925; Puglia: n=1.350; Basilicata: n=700; Calabria: n=700; Sicilia: n=1.666; Sardegna: n=700)

TELEVISORE PRINCIPALE – CANALE 14 – 2/2



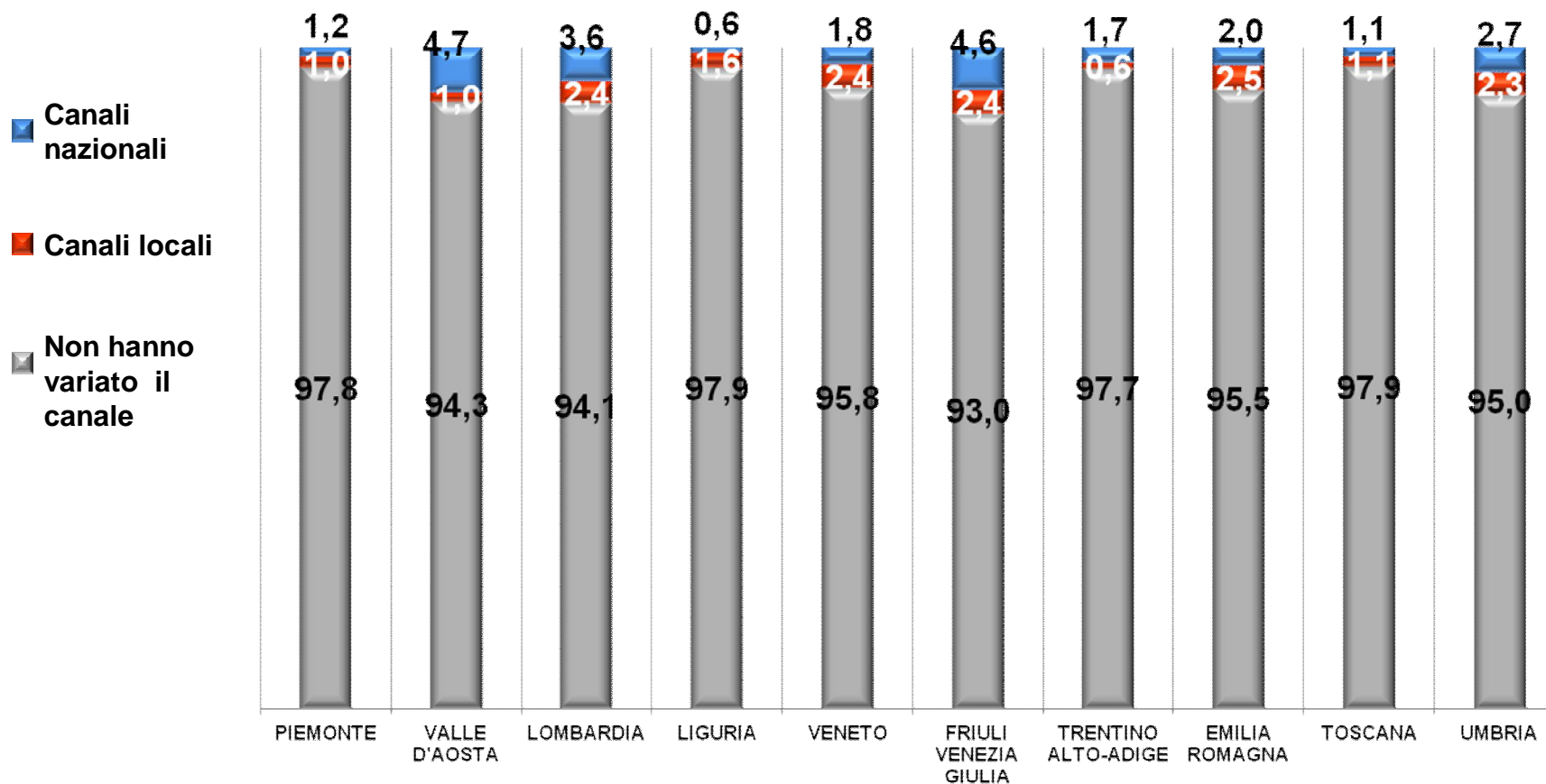
Parliamo dei canali da 10 a 20 del telecomando. Al numero 10 è presente una televisione locale o una televisione nazionale?
 E al numero 11? E al numero 12? E al numero 13? E al numero 14? E al numero 15? E al numero 16? E al numero 17?
 E al numero 18? E al numero 19? E al numero 20?



Istituto Piepoli

Base: totale campioni regionali (Piemonte: n=1.470; Valle d'Aosta: n=700; Lombardia: n=3.272; Liguria: n=700; Trentino-Alto Adige: n=700; Veneto: n=1.629; Friuli-Venezia Giulia: n=700; Emilia-Romagna: n=1.462; Toscana: n=1.238; Umbria: n=700; Marche: n=700; Lazio: n=1.892; Abruzzo: n=700; Molise: n=700; Campania: n=1.925; Puglia: n=1.350; Basilicata: n=700; Calabria: n=700; Sicilia: n=1.666; Sardegna: n=700)

TELEVISORE PRINCIPALE – CANALE 15 – 1/2



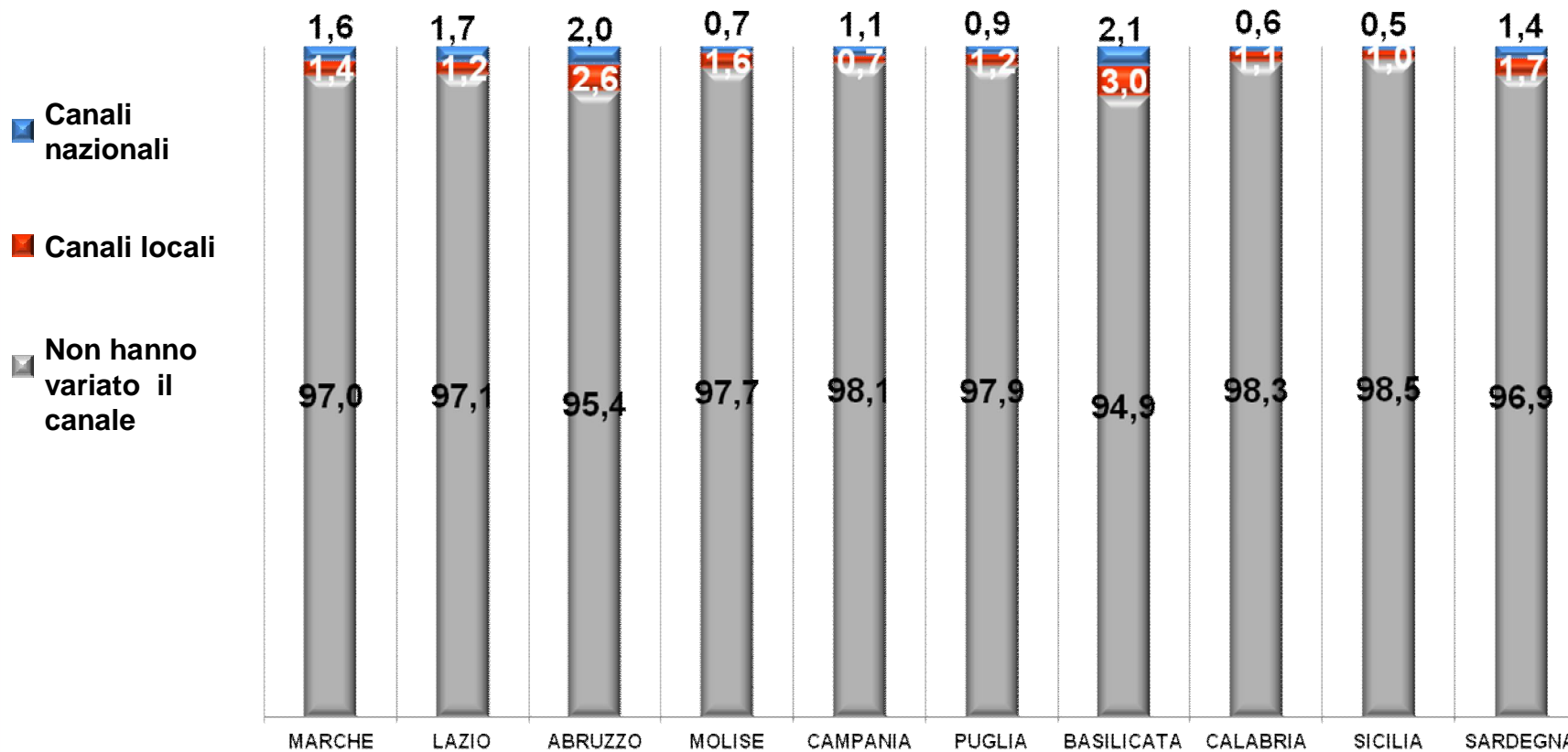
Parliamo dei canali da 10 a 20 del telecomando. Al numero 10 è presente una televisione locale o una televisione nazionale?
 E al numero 11? E al numero 12? E al numero 13? E al numero 14? E al numero 15? E al numero 16? E al numero 17?
 E al numero 18? E al numero 19? E al numero 20?



Istituto Piepoli

Base: totale campioni regionali (Piemonte: n=1.470; Valle d'Aosta: n=700; Lombardia: n=3.272; Liguria: n=700; Trentino-Alto Adige: n=700; Veneto: n=1.629; Friuli-Venezia Giulia: n=700; Emilia-Romagna: n=1.462; Toscana: n=1.238; Umbria: n=700; Marche: n=700; Lazio: n=1.892; Abruzzo: n=700; Molise: n=700; Campania: n=1.925; Puglia: n=1.350; Basilicata: n=700; Calabria: n=700; Sicilia: n=1.666; Sardegna: n=700)

TELEVISORE PRINCIPALE – CANALE 15 – 2/2



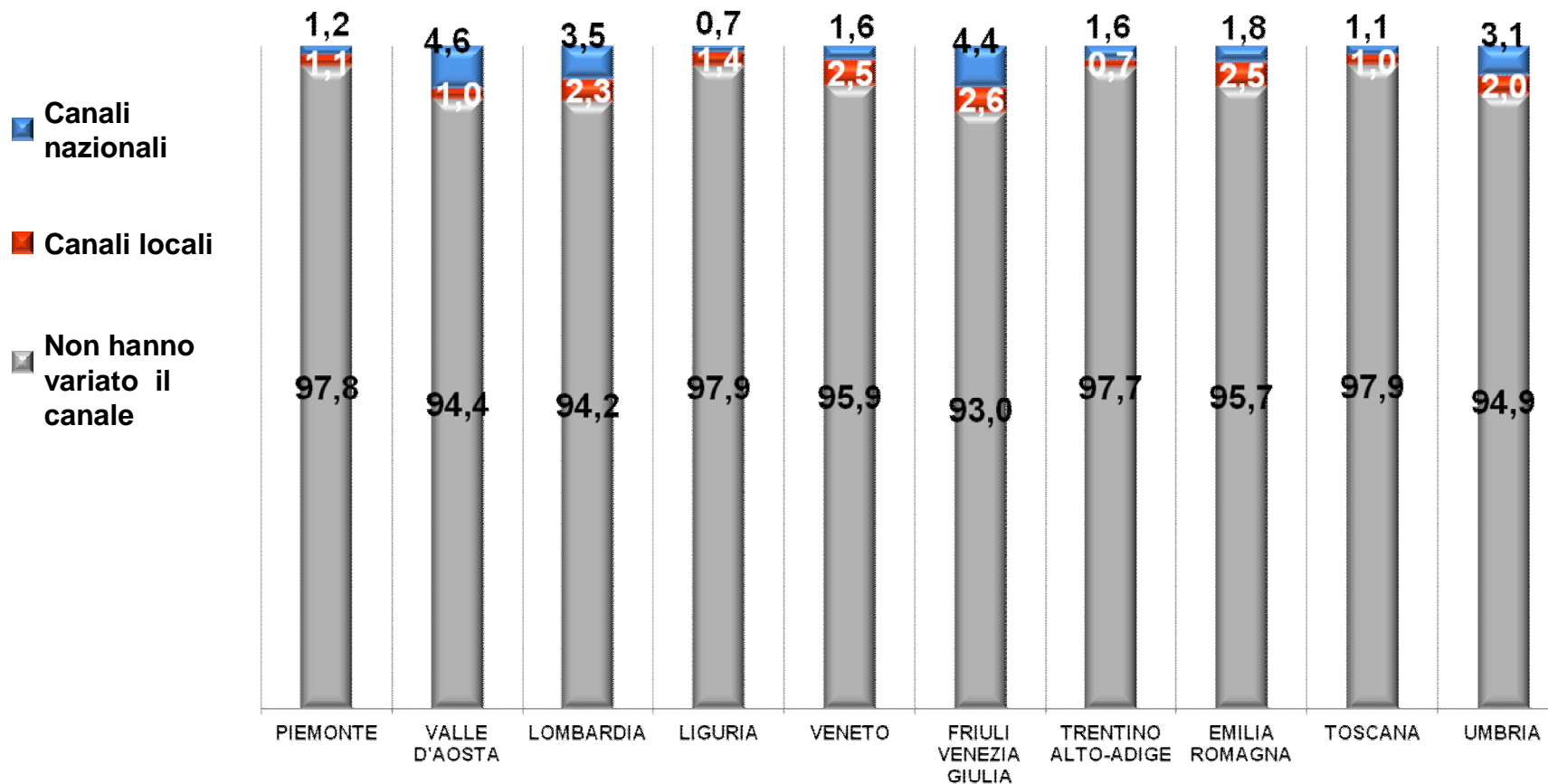
Parliamo dei canali da 10 a 20 del telecomando. Al numero 10 è presente una televisione locale o una televisione nazionale?
 E al numero 11? E al numero 12? E al numero 13? E al numero 14? E al numero 15? E al numero 16? E al numero 17?
 E al numero 18? E al numero 19? E al numero 20?



Istituto Piepoli

Base: totale campioni regionali (Piemonte: n=1.470; Valle d'Aosta: n=700; Lombardia: n=3.272; Liguria: n=700; Trentino-Alto Adige: n=700; Veneto: n=1.629; Friuli-Venezia Giulia: n=700; Emilia-Romagna: n=1.462; Toscana: n=1.238; Umbria: n=700; Marche: n=700; Lazio: n=1.892; Abruzzo: n=700; Molise: n=700; Campania: n=1.925; Puglia: n=1.350; Basilicata: n=700; Calabria: n=700; Sicilia: n=1.666; Sardegna: n=700)

TELEVISORE PRINCIPALE – CANALE 16 – 1/2



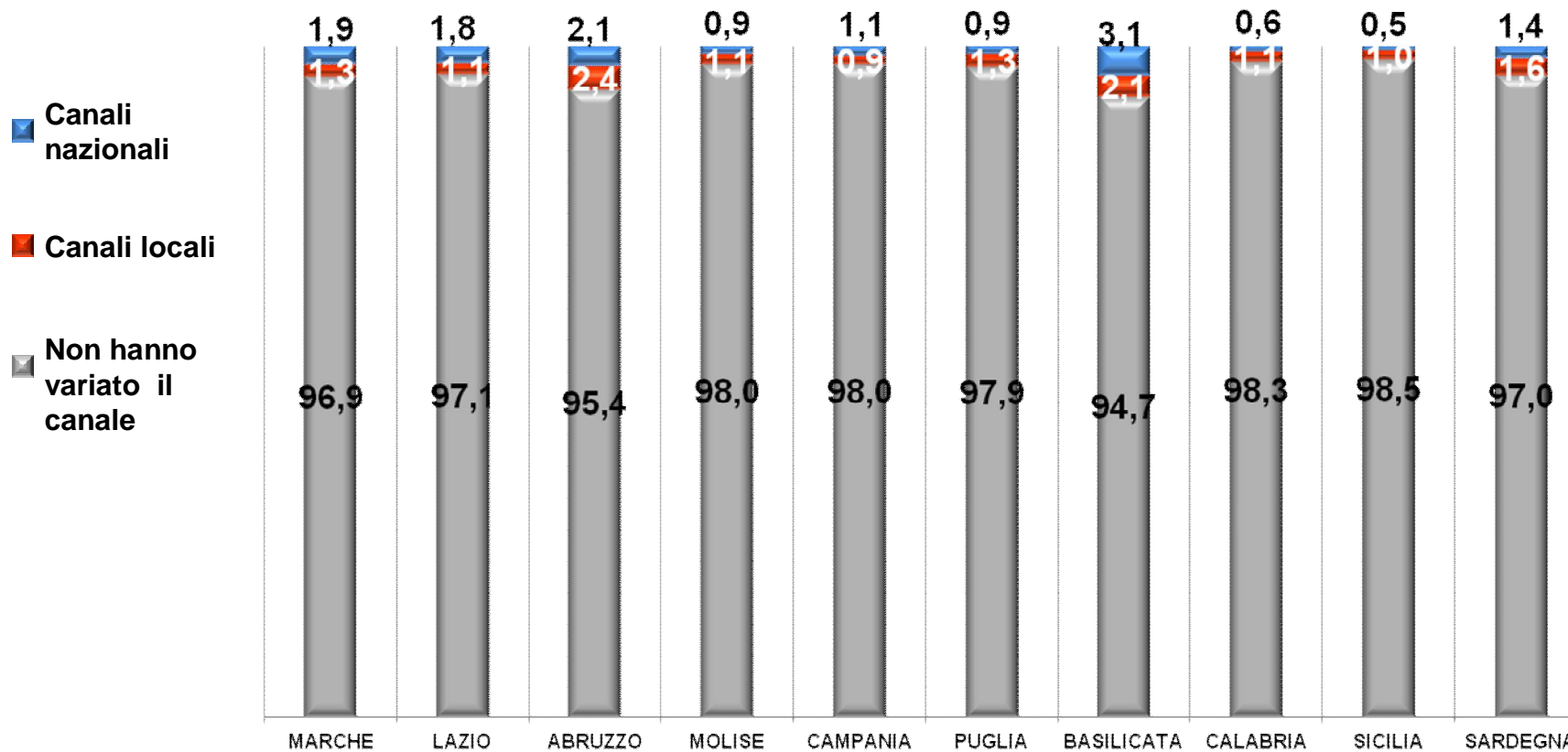
Parliamo dei canali da 10 a 20 del telecomando. Al numero 10 è presente una televisione locale o una televisione nazionale?
 E al numero 11? E al numero 12? E al numero 13? E al numero 14? E al numero 15? E al numero 16? E al numero 17?
 E al numero 18? E al numero 19? E al numero 20?



Istituto Piepoli

Base: totale campioni regionali (Piemonte: n=1.470; Valle d'Aosta: n=700; Lombardia: n=3.272; Liguria: n=700; Trentino-Alto Adige: n=700; Veneto: n=1.629; Friuli-Venezia Giulia: n=700; Emilia-Romagna: n=1.462; Toscana: n=1.238; Umbria: n=700; Marche: n=700; Lazio: n=1.892; Abruzzo: n=700; Molise: n=700; Campania: n=1.925; Puglia: n=1.350; Basilicata: n=700; Calabria: n=700; Sicilia: n=1.666; Sardegna: n=700)

TELEVISORE PRINCIPALE – CANALE 16 – 2/2



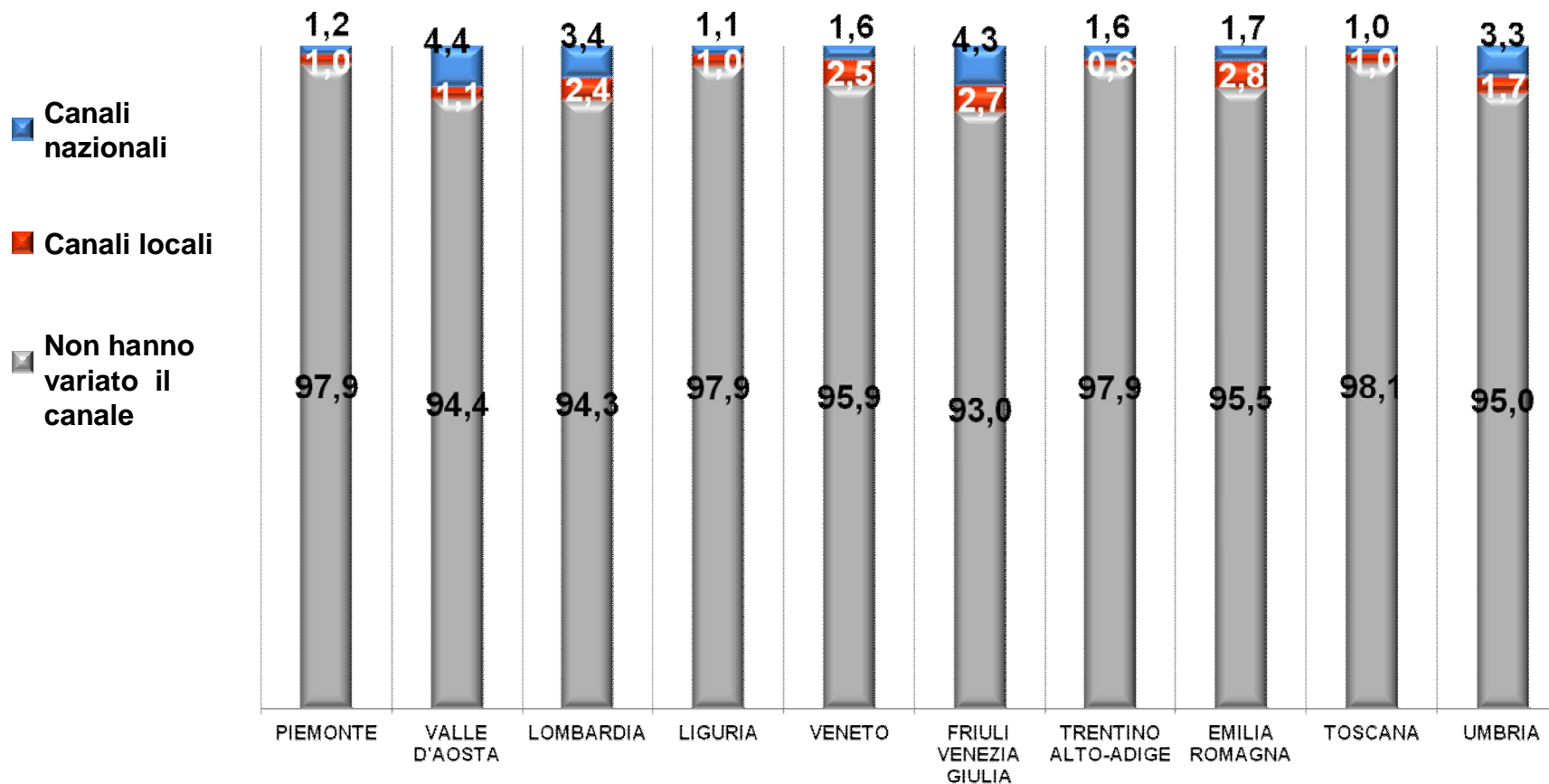
Parliamo dei canali da 10 a 20 del telecomando. Al numero 10 è presente una televisione locale o una televisione nazionale?
 E al numero 11? E al numero 12? E al numero 13? E al numero 14? E al numero 15? E al numero 16? E al numero 17?
 E al numero 18? E al numero 19? E al numero 20?



Istituto Piepoli

Base: totale campioni regionali (Piemonte: n=1.470; Valle d'Aosta: n=700; Lombardia: n=3.272; Liguria: n=700; Trentino-Alto Adige: n=700; Veneto: n=1.629; Friuli-Venezia Giulia: n=700; Emilia-Romagna: n=1.462; Toscana: n=1.238; Umbria: n=700; Marche: n=700; Lazio: n=1.892; Abruzzo: n=700; Molise: n=700; Campania: n=1.925; Puglia: n=1.350; Basilicata: n=700; Calabria: n=700; Sicilia: n=1.666; Sardegna: n=700)

TELEVISORE PRINCIPALE – CANALE 17 – 1/2



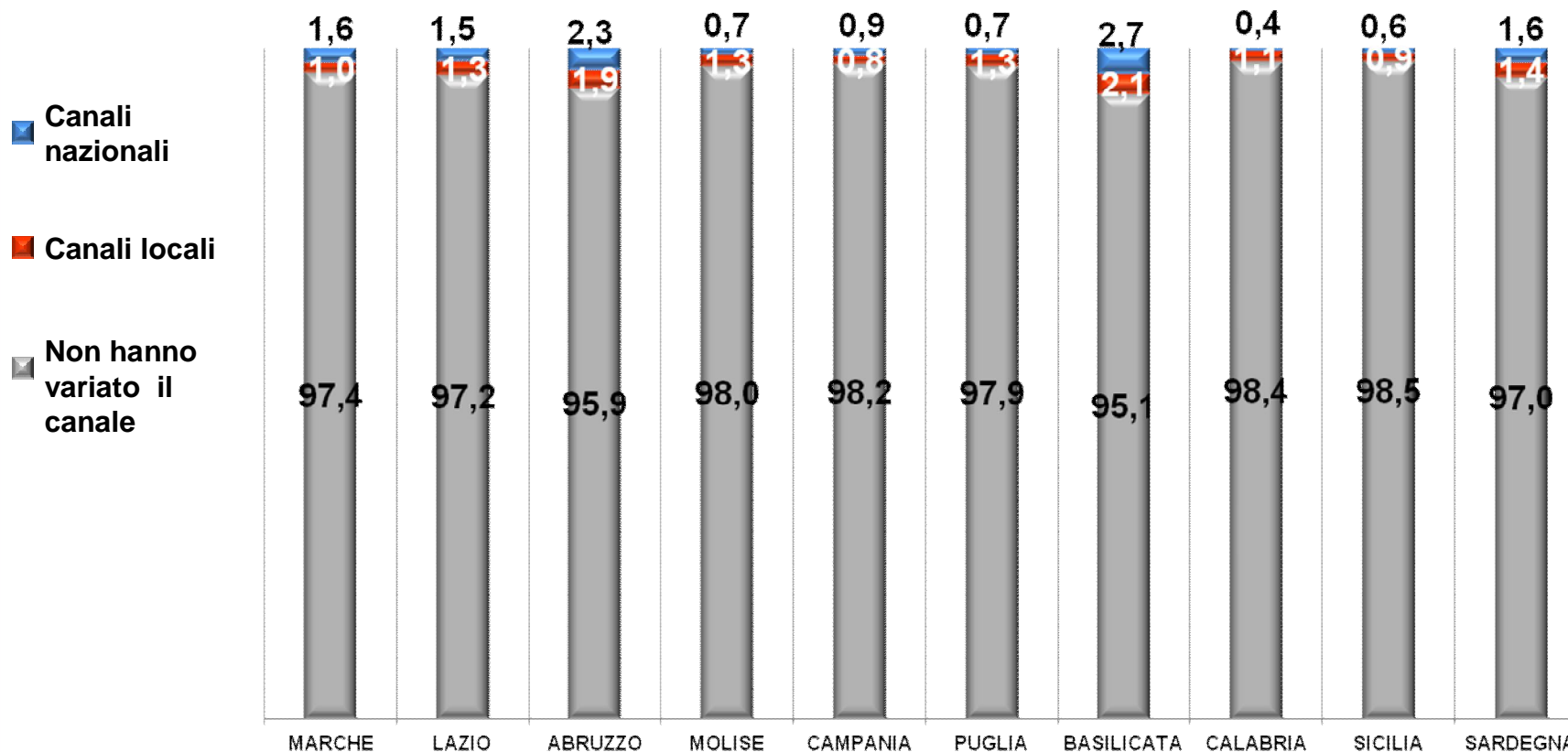
Parliamo dei canali da 10 a 20 del telecomando. Al numero 10 è presente una televisione locale o una televisione nazionale?
 E al numero 11? E al numero 12? E al numero 13? E al numero 14? E al numero 15? E al numero 16? E al numero 17?
 E al numero 18? E al numero 19? E al numero 20?



Istituto Piepoli

Base: totale campioni regionali (Piemonte: n=1.470; Valle d'Aosta: n=700; Lombardia: n=3.272; Liguria: n=700; Trentino-Alto Adige: n=700; Veneto: n=1.629; Friuli-Venezia Giulia: n=700; Emilia-Romagna: n=1.462; Toscana: n=1.238; Umbria: n=700; Marche: n=700; Lazio: n=1.892; Abruzzo: n=700; Molise: n=700; Campania: n=1.925; Puglia: n=1.350; Basilicata: n=700; Calabria: n=700; Sicilia: n=1.666; Sardegna: n=700)

TELEVISORE PRINCIPALE – CANALE 17 – 2/2



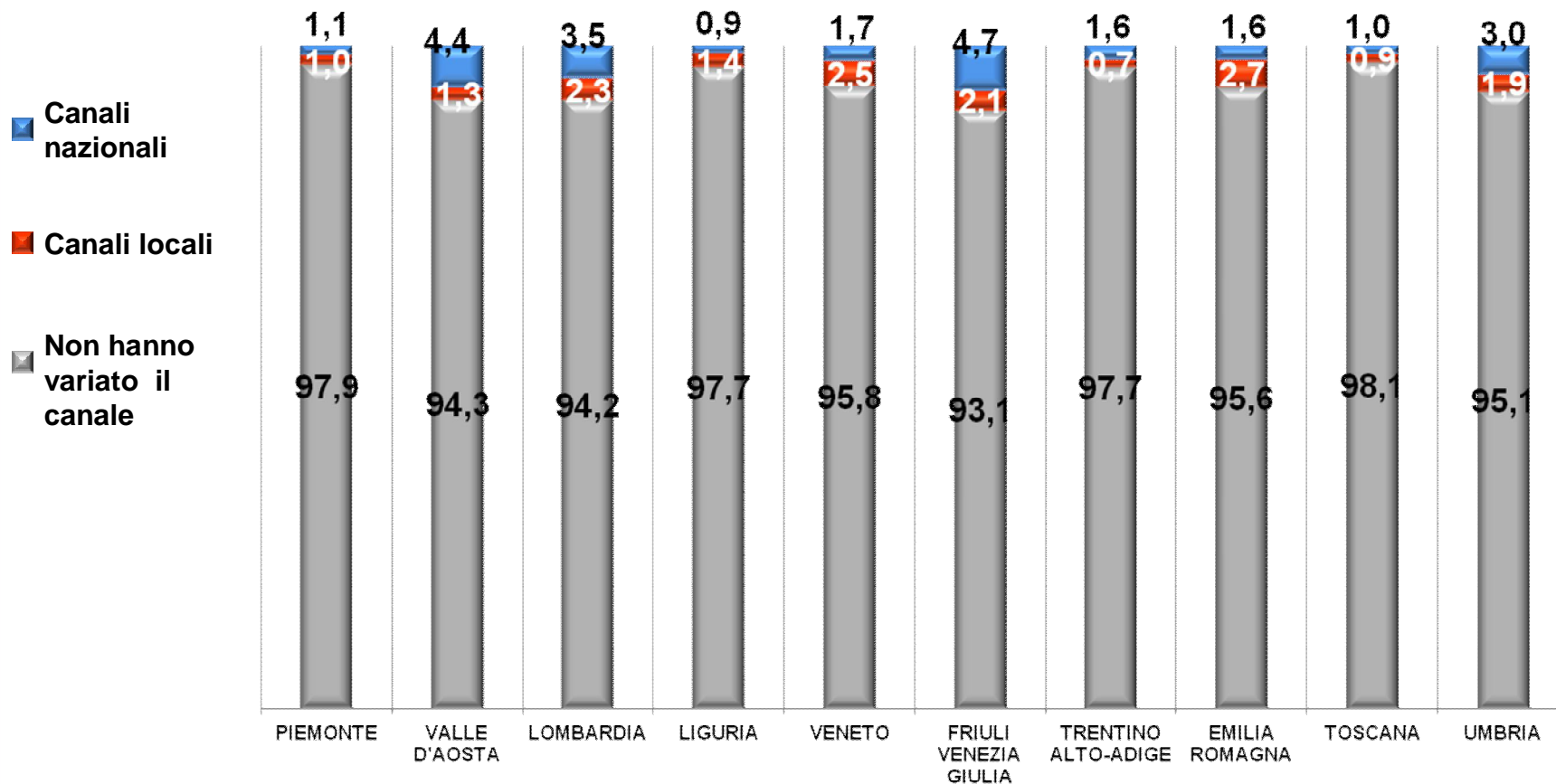
Parliamo dei canali da 10 a 20 del telecomando. Al numero 10 è presente una televisione locale o una televisione nazionale?
 E al numero 11? E al numero 12? E al numero 13? E al numero 14? E al numero 15? E al numero 16? E al numero 17?
 E al numero 18? E al numero 19? E al numero 20?



Istituto Piepoli

Base: totale campioni regionali (Piemonte: n=1.470; Valle d'Aosta: n=700; Lombardia: n=3.272; Liguria: n=700; Trentino-Alto Adige: n=700; Veneto: n=1.629; Friuli-Venezia Giulia: n=700; Emilia-Romagna: n=1.462; Toscana: n=1.238; Umbria: n=700; Marche: n=700; Lazio: n=1.892; Abruzzo: n=700; Molise: n=700; Campania: n=1.925; Puglia: n=1.350; Basilicata: n=700; Calabria: n=700; Sicilia: n=1.666; Sardegna: n=700)

TELEVISORE PRINCIPALE – CANALE 18 – 1/2



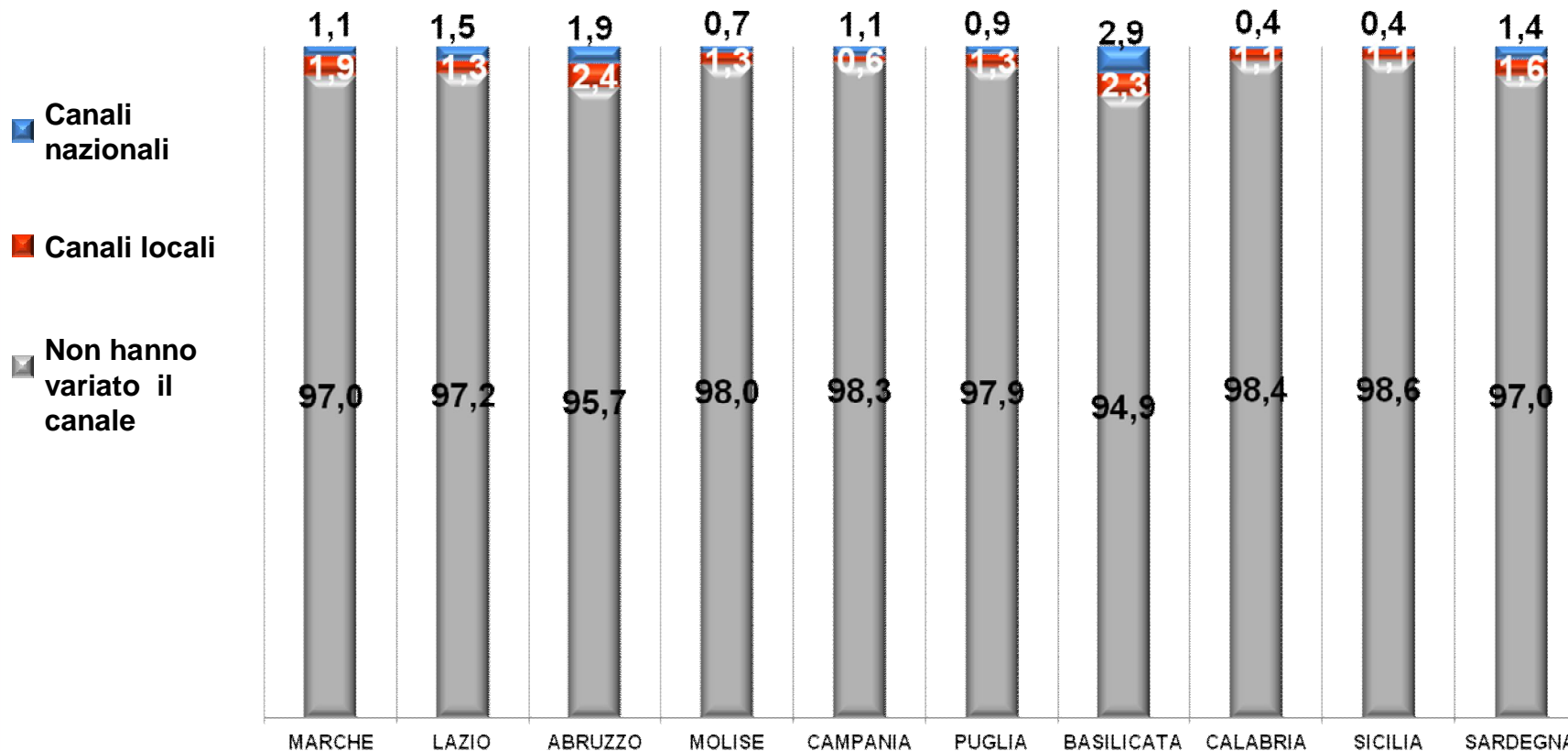
Parliamo dei canali da 10 a 20 del telecomando. Al numero 10 è presente una televisione locale o una televisione nazionale?
 E al numero 11? E al numero 12? E al numero 13? E al numero 14? E al numero 15? E al numero 16? E al numero 17?
 E al numero 18? E al numero 19? E al numero 20?



Istituto Piepoli

Base: totale campioni regionali (Piemonte: n=1.470; Valle d'Aosta: n=700; Lombardia: n=3.272; Liguria: n=700; Trentino-Alto Adige: n=700; Veneto: n=1.629; Friuli-Venezia Giulia: n=700; Emilia-Romagna: n=1.462; Toscana: n=1.238; Umbria: n=700; Marche: n=700; Lazio: n=1.892; Abruzzo: n=700; Molise: n=700; Campania: n=1.925; Puglia: n=1.350; Basilicata: n=700; Calabria: n=700; Sicilia: n=1.666; Sardegna: n=700)

TELEVISORE PRINCIPALE – CANALE 18 – 2/2



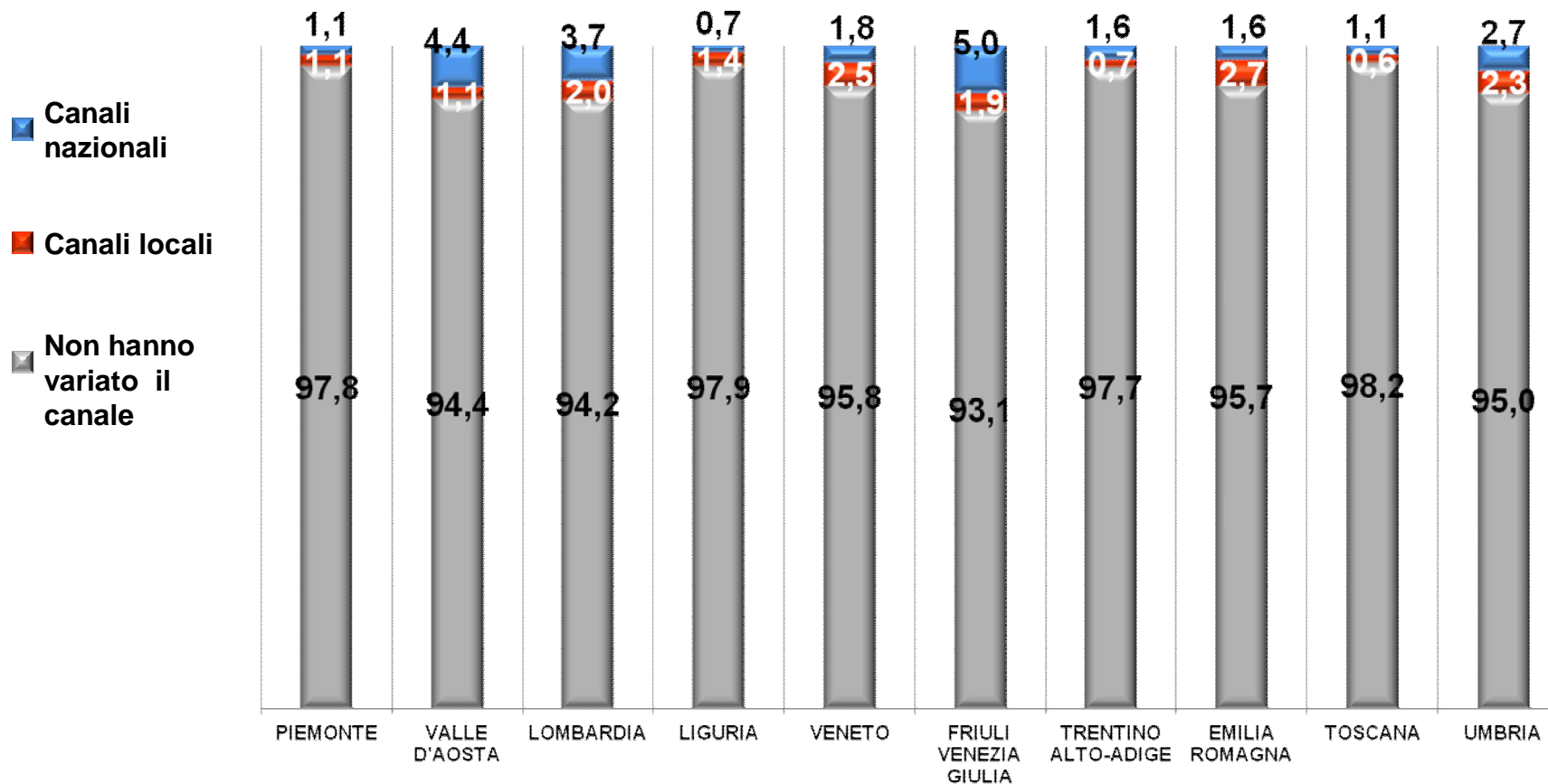
Parliamo dei canali da 10 a 20 del telecomando. Al numero 10 è presente una televisione locale o una televisione nazionale?
 E al numero 11? E al numero 12? E al numero 13? E al numero 14? E al numero 15? E al numero 16? E al numero 17?
 E al numero 18? E al numero 19? E al numero 20?



Istituto Piepoli

Base: totale campioni regionali (Piemonte: n=1.470; Valle d'Aosta: n=700; Lombardia: n=3.272; Liguria: n=700; Trentino-Alto Adige: n=700; Veneto: n=1.629; Friuli-Venezia Giulia: n=700; Emilia-Romagna: n=1.462; Toscana: n=1.238; Umbria: n=700; Marche: n=700; Lazio: n=1.892; Abruzzo: n=700; Molise: n=700; Campania: n=1.925; Puglia: n=1.350; Basilicata: n=700; Calabria: n=700; Sicilia: n=1.666; Sardegna: n=700)

TELEVISORE PRINCIPALE – CANALE 19 – 1/2



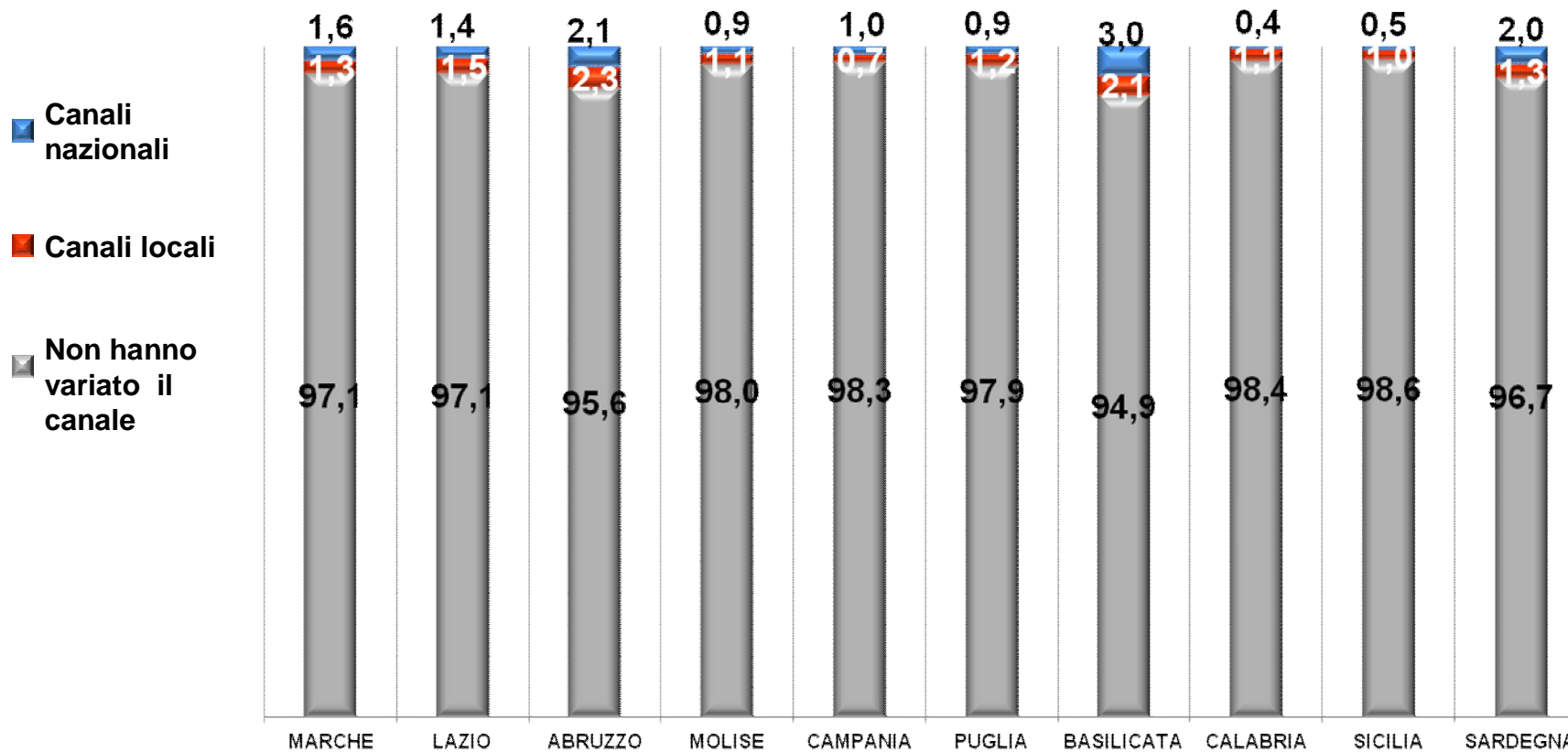
Parliamo dei canali da 10 a 20 del telecomando. Al numero 10 è presente una televisione locale o una televisione nazionale?
 E al numero 11? E al numero 12? E al numero 13? E al numero 14? E al numero 15? E al numero 16? E al numero 17?
 E al numero 18? E al numero 19? E al numero 20?



Istituto Piepoli

Base: totale campioni regionali (Piemonte: n=1.470; Valle d'Aosta: n=700; Lombardia: n=3.272; Liguria: n=700; Trentino-Alto Adige: n=700; Veneto: n=1.629; Friuli-Venezia Giulia: n=700; Emilia-Romagna: n=1.462; Toscana: n=1.238; Umbria: n=700; Marche: n=700; Lazio: n=1.892; Abruzzo: n=700; Molise: n=700; Campania: n=1.925; Puglia: n=1.350; Basilicata: n=700; Calabria: n=700; Sicilia: n=1.666; Sardegna: n=700)

TELEVISORE PRINCIPALE – CANALE 19 – 2/2



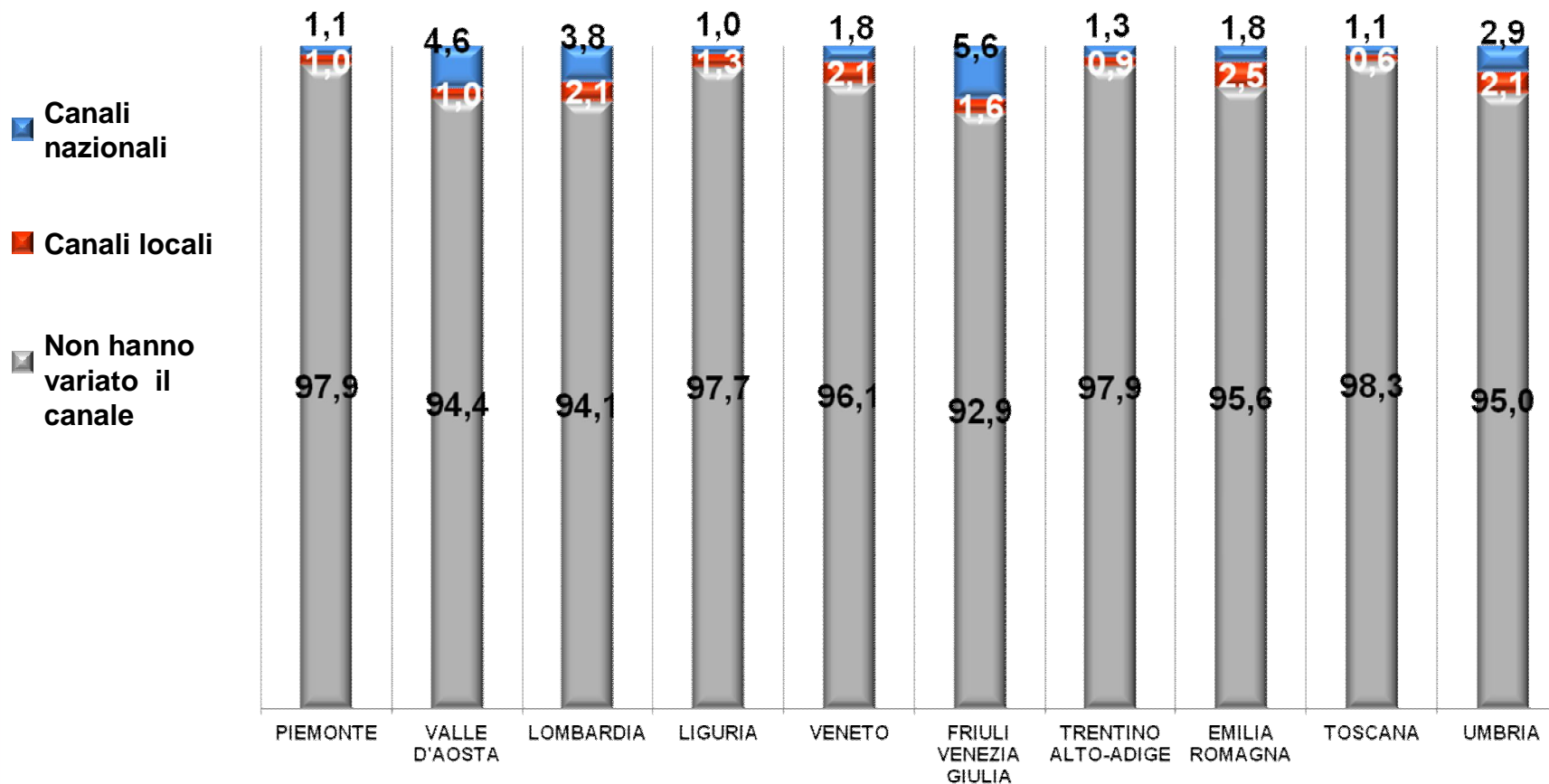
Parliamo dei canali da 10 a 20 del telecomando. Al numero 10 è presente una televisione locale o una televisione nazionale?
 E al numero 11? E al numero 12? E al numero 13? E al numero 14? E al numero 15? E al numero 16? E al numero 17?
 E al numero 18? E al numero 19? E al numero 20?



Istituto Piepoli

Base: totale campioni regionali (Piemonte: n=1.470; Valle d'Aosta: n=700; Lombardia: n=3.272; Liguria: n=700; Trentino-Alto Adige: n=700; Veneto: n=1.629; Friuli-Venezia Giulia: n=700; Emilia-Romagna: n=1.462; Toscana: n=1.238; Umbria: n=700; Marche: n=700; Lazio: n=1.892; Abruzzo: n=700; Molise: n=700; Campania: n=1.925; Puglia: n=1.350; Basilicata: n=700; Calabria: n=700; Sicilia: n=1.666; Sardegna: n=700)

TELEVISORE PRINCIPALE – CANALE 20 – 1/2



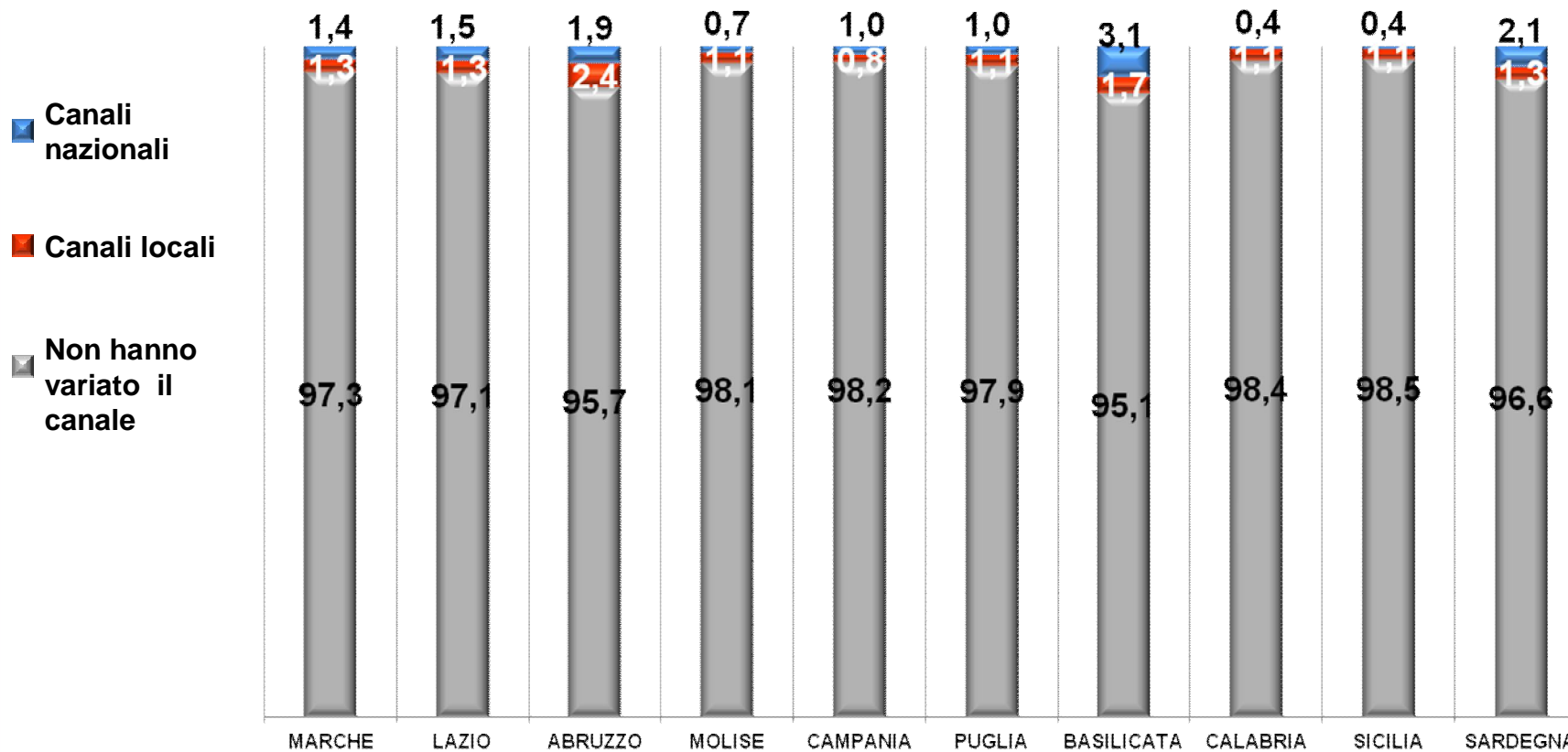
Parliamo dei canali da 10 a 20 del telecomando. Al numero 10 è presente una televisione locale o una televisione nazionale?
 E al numero 11? E al numero 12? E al numero 13? E al numero 14? E al numero 15? E al numero 16? E al numero 17?
 E al numero 18? E al numero 19? E al numero 20?



Istituto Piepoli

Base: totale campioni regionali (Piemonte: n=1.470; Valle d'Aosta: n=700; Lombardia: n=3.272; Liguria: n=700; Trentino-Alto Adige: n=700; Veneto: n=1.629; Friuli-Venezia Giulia: n=700; Emilia-Romagna: n=1.462; Toscana: n=1.238; Umbria: n=700; Marche: n=700; Lazio: n=1.892; Abruzzo: n=700; Molise: n=700; Campania: n=1.925; Puglia: n=1.350; Basilicata: n=700; Calabria: n=700; Sicilia: n=1.666; Sardegna: n=700)

TELEVISORE PRINCIPALE – CANALE 20 – 2/2



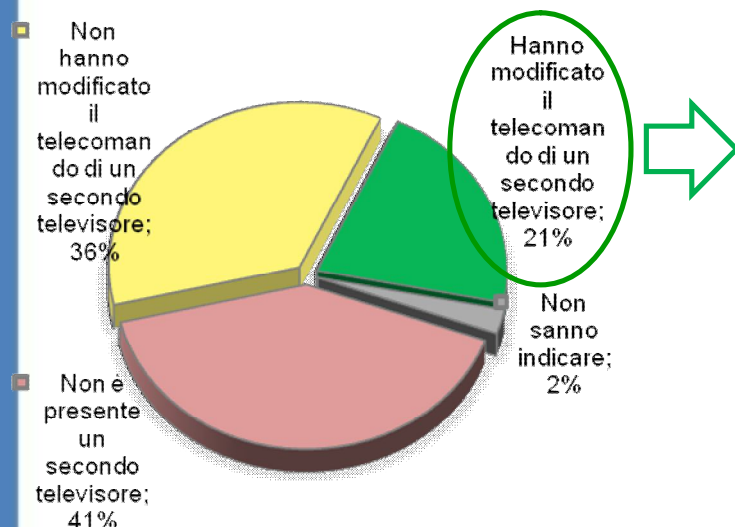
Parliamo dei canali da 10 a 20 del telecomando. Al numero 10 è presente una televisione locale o una televisione nazionale?
 E al numero 11? E al numero 12? E al numero 13? E al numero 14? E al numero 15? E al numero 16? E al numero 17?
 E al numero 18? E al numero 19? E al numero 20?



Istituto Piepoli

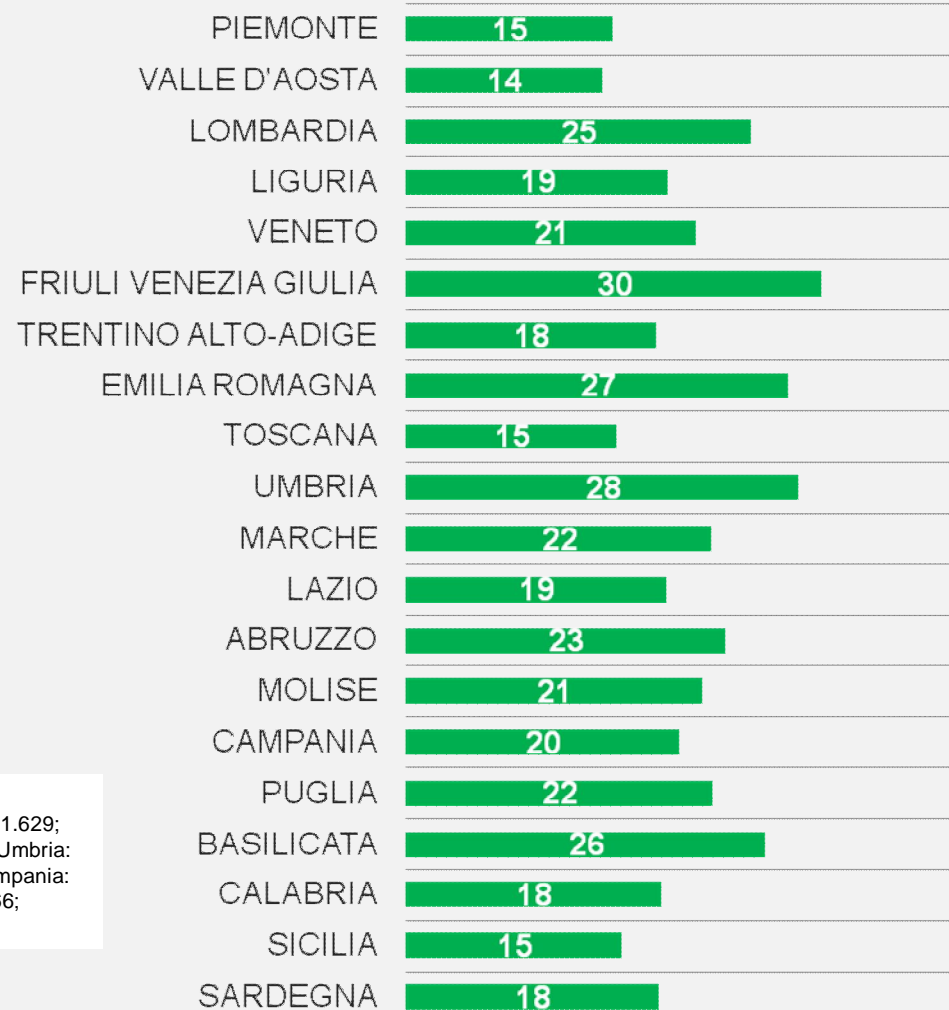
Base: totale campioni regionali (Piemonte: n=1.470; Valle d'Aosta: n=700; Lombardia: n=3.272; Liguria: n=700; Trentino-Alto Adige: n=700; Veneto: n=1.629; Friuli-Venezia Giulia: n=700; Emilia-Romagna: n=1.462; Toscana: n=1.238; Umbria: n=700; Marche: n=700; Lazio: n=1.892; Abruzzo: n=700; Molise: n=700; Campania: n=1.925; Puglia: n=1.350; Basilicata: n=700; Calabria: n=700; Sicilia: n=1.666; Sardegna: n=700)

La propensione a variare la numerazione del secondo televisore cresce in Friuli Venezia Giulia, Umbria e Basilicata



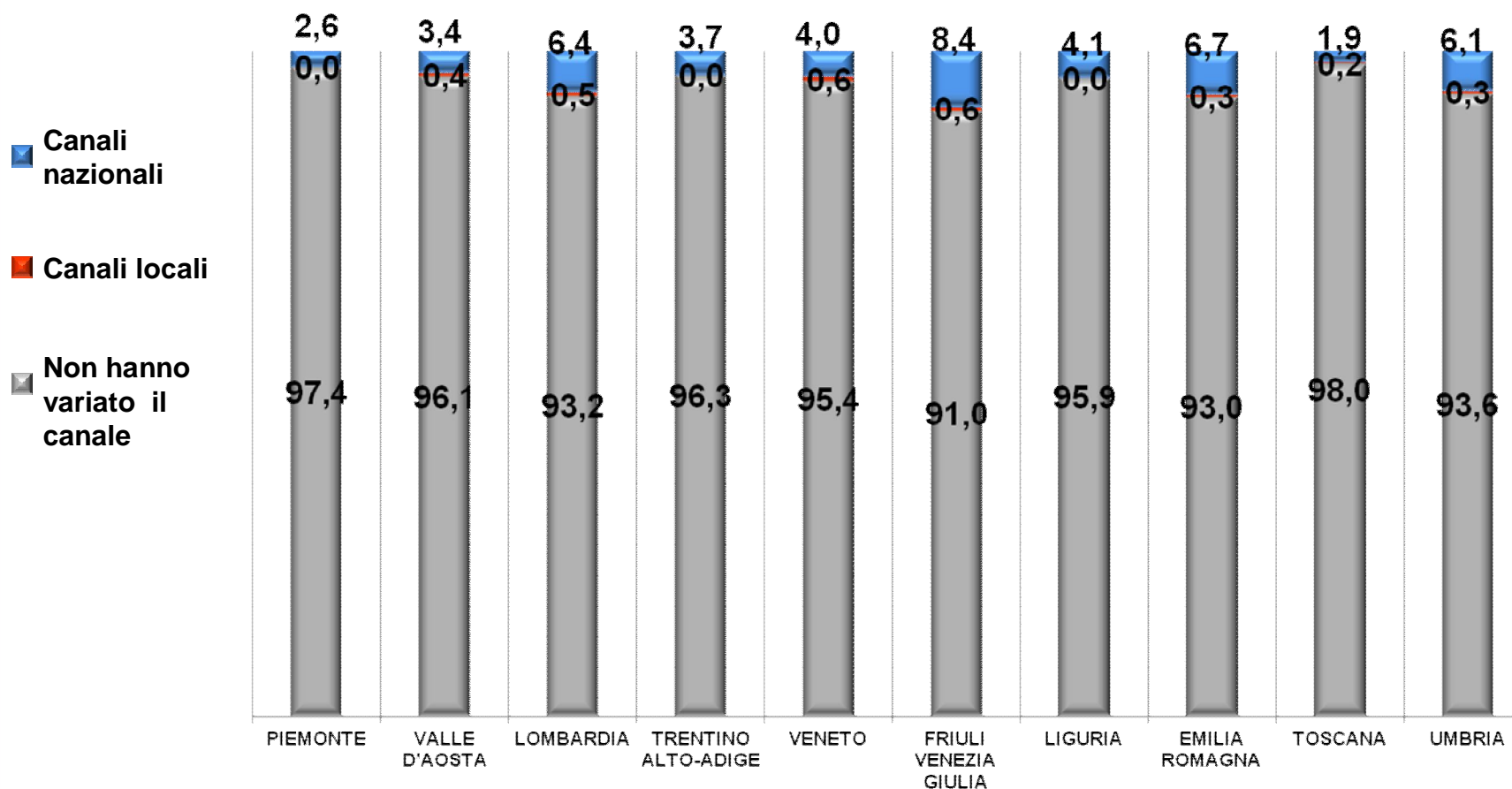
Base: totale campioni regionali (Piemonte: n=1.470; Valle d'Aosta: n=700; Lombardia: n=3.272; Liguria: n=700; Trentino-Alto Adige: n=700; Veneto: n=1.629; Friuli-Venezia Giulia: n=700; Emilia-Romagna: n=1.462; Toscana: n=1.238; Umbria: n=700; Marche: n=700; Lazio: n=1.892; Abruzzo: n=700; Molise: n=700; Campania: n=1.925; Puglia: n=1.350; Basilicata: n=700; Calabria: n=700; Sicilia: n=1.666; Sardegna: n=700)

HANNO VARIATO LA NUMERAZIONE DEL TELECOMANDO per regione



Istituto Piepoli

SECONDO TELEVISORE – CANALE 7 – 1/2



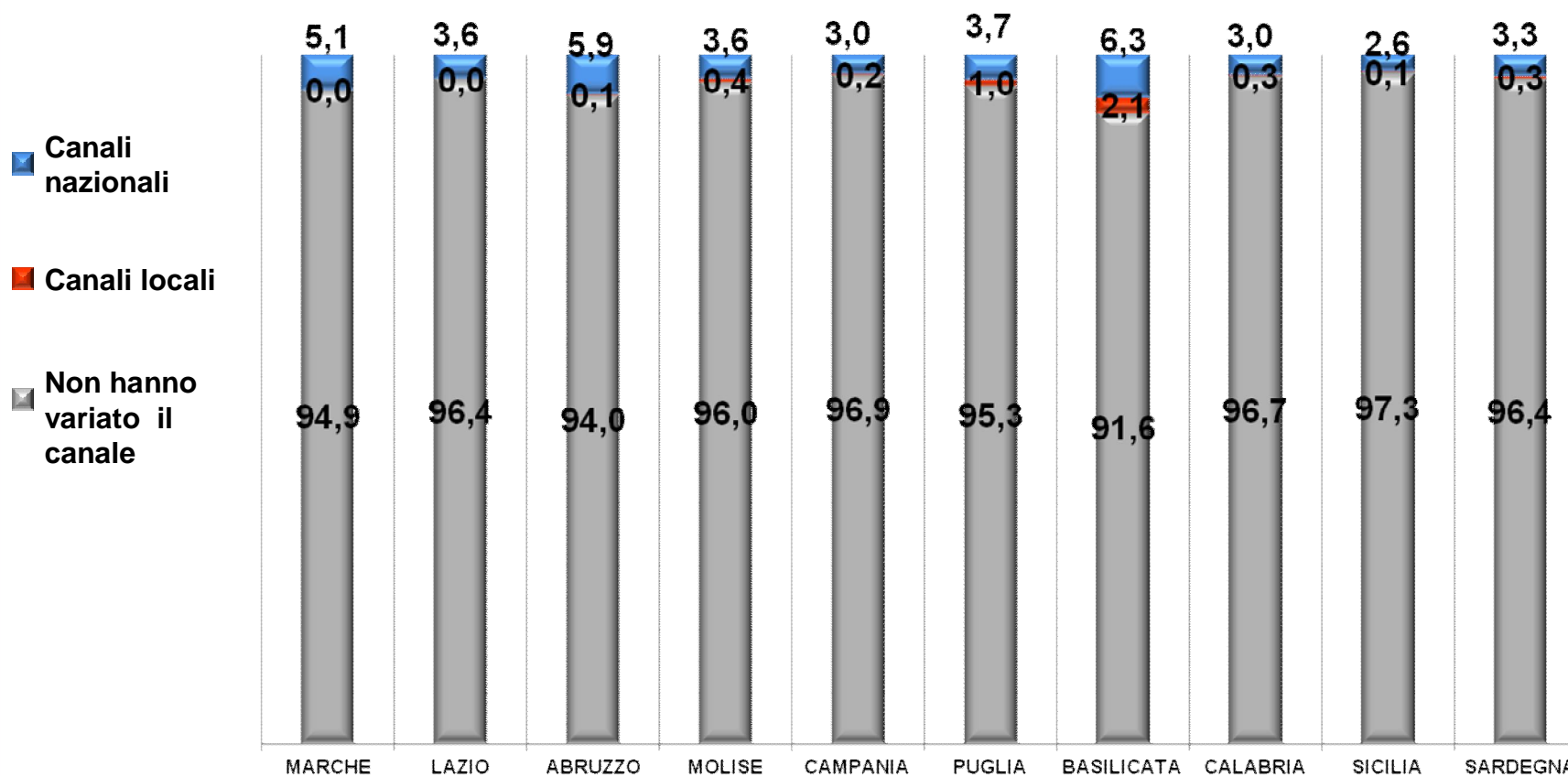
Quale canale televisivo è presente al numero 7 del secondo televisore di cui avete modificato la numerazione (o del secondo televisore più utilizzato in famiglia, se ha modificato la numerazione di più di due televisori) ? Se non lo ricorda, la pregherei di accendere la televisione e controllare.



Istituto Piepoli

Base: totale campioni regionali (Piemonte: n=1.470; Valle d'Aosta: n=700; Lombardia: n=3.272; Liguria: n=700; Trentino-Alto Adige: n=700; Veneto: n=1.629; Friuli-Venezia Giulia: n=700; Emilia-Romagna: n=1.462; Toscana: n=1.238; Umbria: n=700; Marche: n=700; Lazio: n=1.892; Abruzzo: n=700; Molise: n=700; Campania: n=1.925; Puglia: n=1.350; Basilicata: n=700; Calabria: n=700; Sicilia: n=1.666; Sardegna: n=700)

SECONDO TELEVISORE – CANALE 7 – 2/2



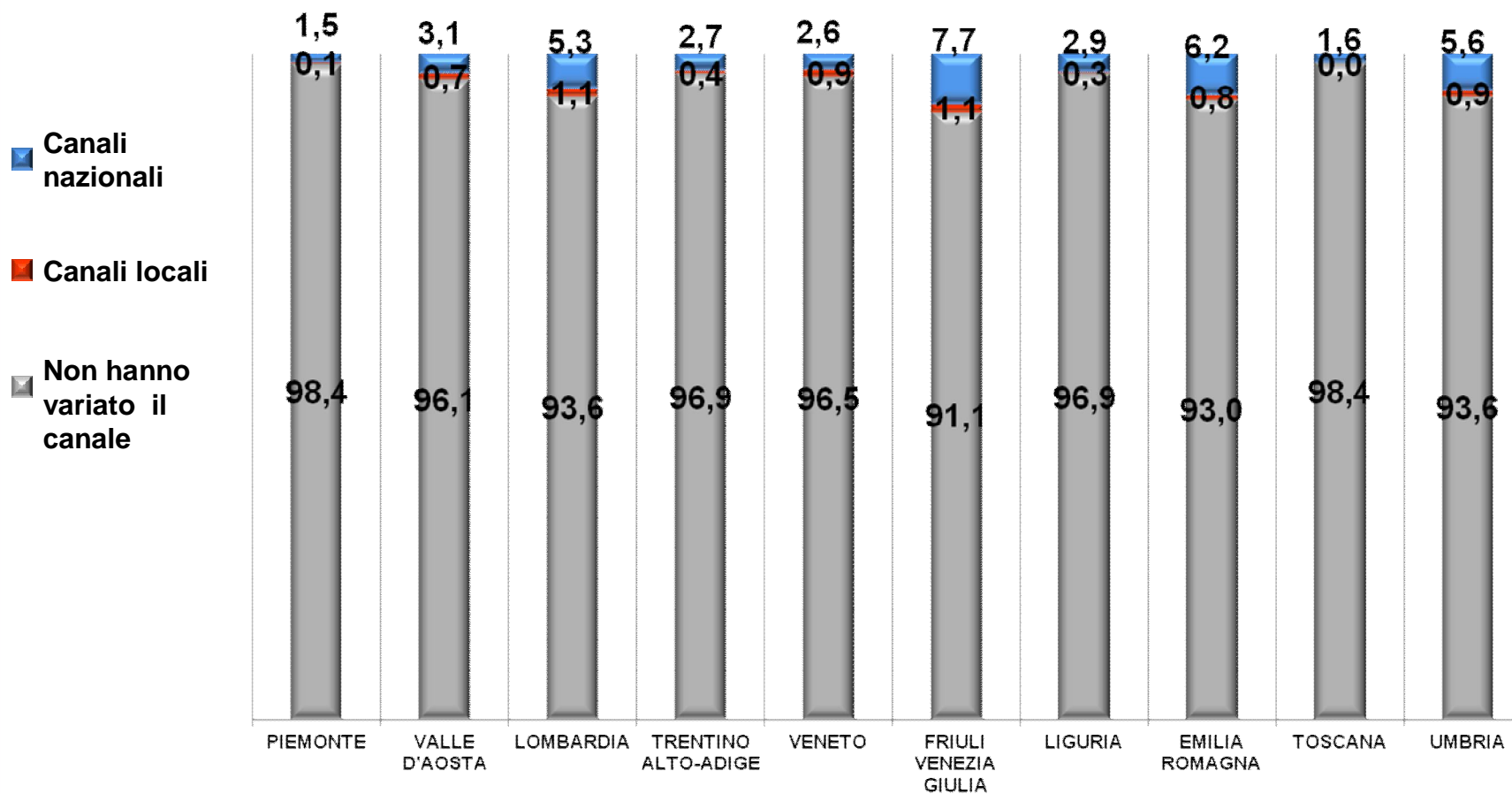
Quale canale televisivo è presente al numero 7 del secondo televisore di cui avete modificato la numerazione (o del secondo televisore più utilizzato in famiglia, se ha modificato la numerazione di più di due televisori) ? Se non lo ricorda, la pregherei di accendere la televisione e controllare.



Istituto Piepoli

Base: totale campioni regionali (Piemonte: n=1.470; Valle d'Aosta: n=700; Lombardia: n=3.272; Liguria: n=700; Trentino-Alto Adige: n=700; Veneto: n=1.629; Friuli-Venezia Giulia: n=700; Emilia-Romagna: n=1.462; Toscana: n=1.238; Umbria: n=700; Marche: n=700; Lazio: n=1.892; Abruzzo: n=700; Molise: n=700; Campania: n=1.925; Puglia: n=1.350; Basilicata: n=700; Calabria: n=700; Sicilia: n=1.666; Sardegna: n=700)

SECONDO TELEVISORE – CANALE 8 – 1/2



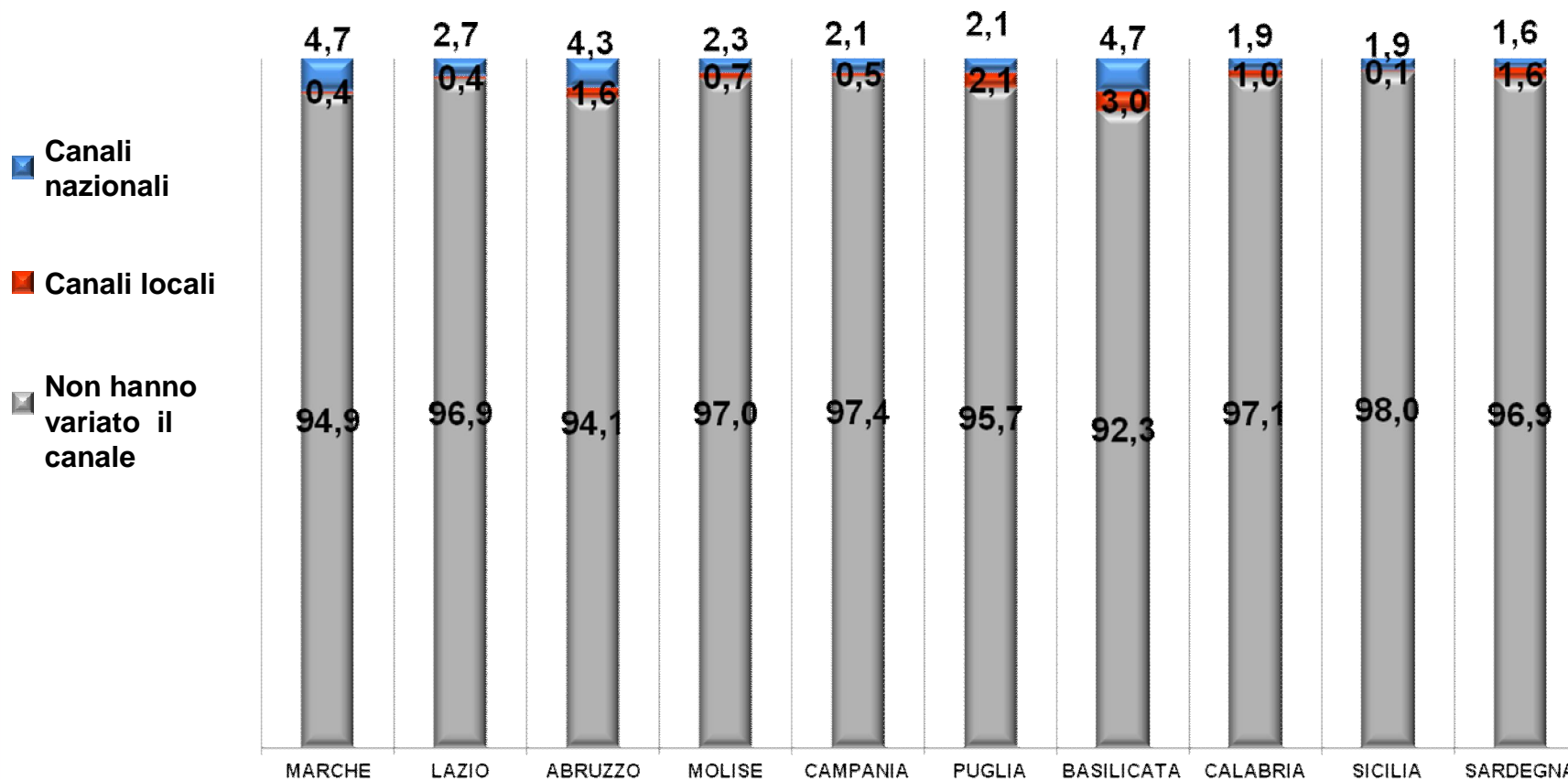
E al numero 8?



Istituto Piepoli

Base: totale campioni regionali (Piemonte: n=1.470; Valle d'Aosta: n=700; Lombardia: n=3.272; Liguria: n=700; Trentino-Alto Adige: n=700; Veneto: n=1.629; Friuli-Venezia Giulia: n=700; Emilia-Romagna: n=1.462; Toscana: n=1.238; Umbria: n=700; Marche: n=700; Lazio: n=1.892; Abruzzo: n=700; Molise: n=700; Campania: n=1.925; Puglia: n=1.350; Basilicata: n=700; Calabria: n=700; Sicilia: n=1.666; Sardegna: n=700)

SECONDO TELEVISORE – CANALE 8 – 2/2



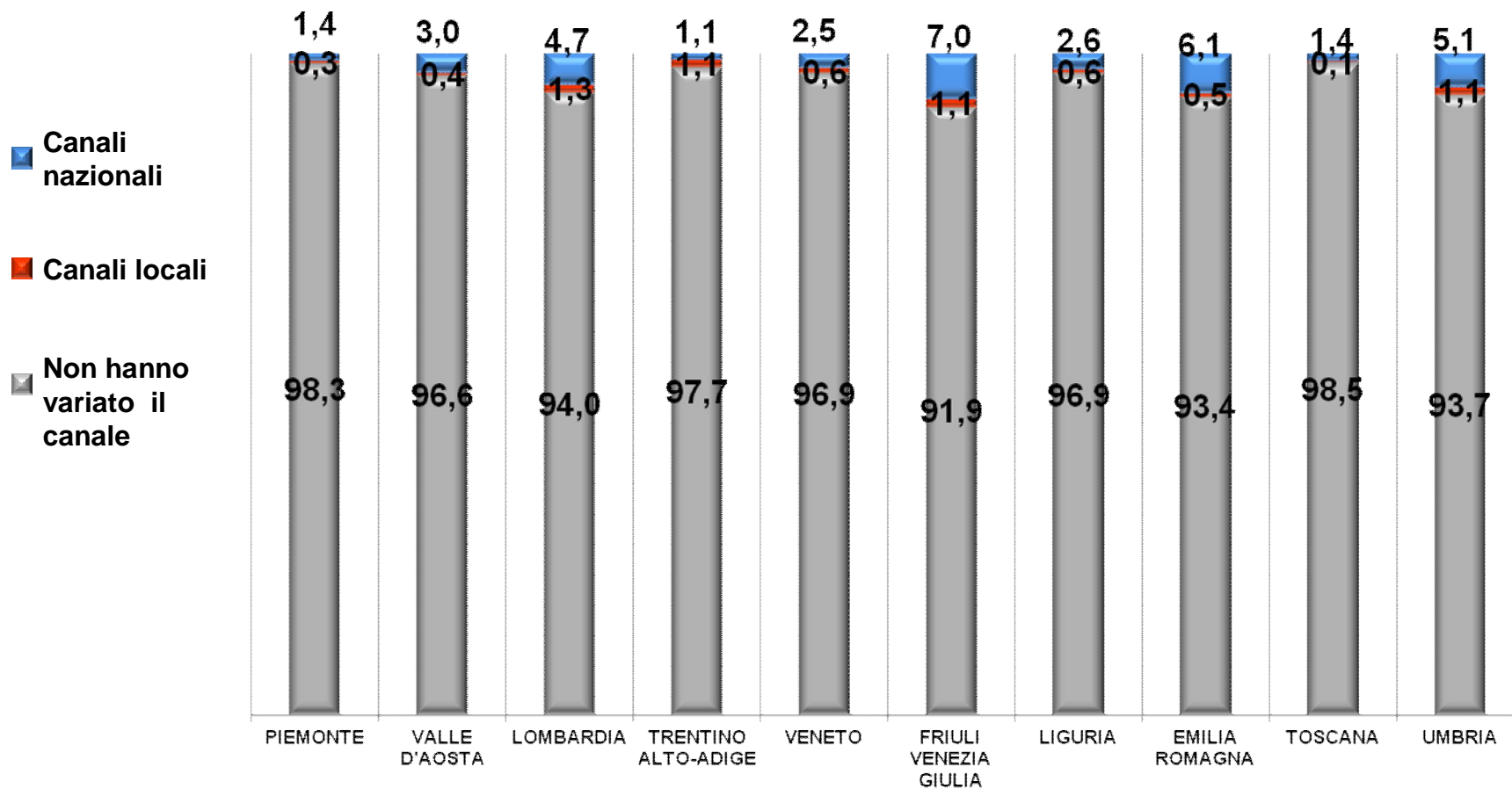
E al numero 8?



Istituto Piepoli

Base: totale campioni regionali (Piemonte: n=1.470; Valle d'Aosta: n=700; Lombardia: n=3.272; Liguria: n=700; Trentino-Alto Adige: n=700; Veneto: n=1.629; Friuli-Venezia Giulia: n=700; Emilia-Romagna: n=1.462; Toscana: n=1.238; Umbria: n=700; Marche: n=700; Lazio: n=1.892; Abruzzo: n=700; Molise: n=700; Campania: n=1.925; Puglia: n=1.350; Basilicata: n=700; Calabria: n=700; Sicilia: n=1.666; Sardegna: n=700)

SECONDO TELEVISORE – CANALE 9 – 1/2



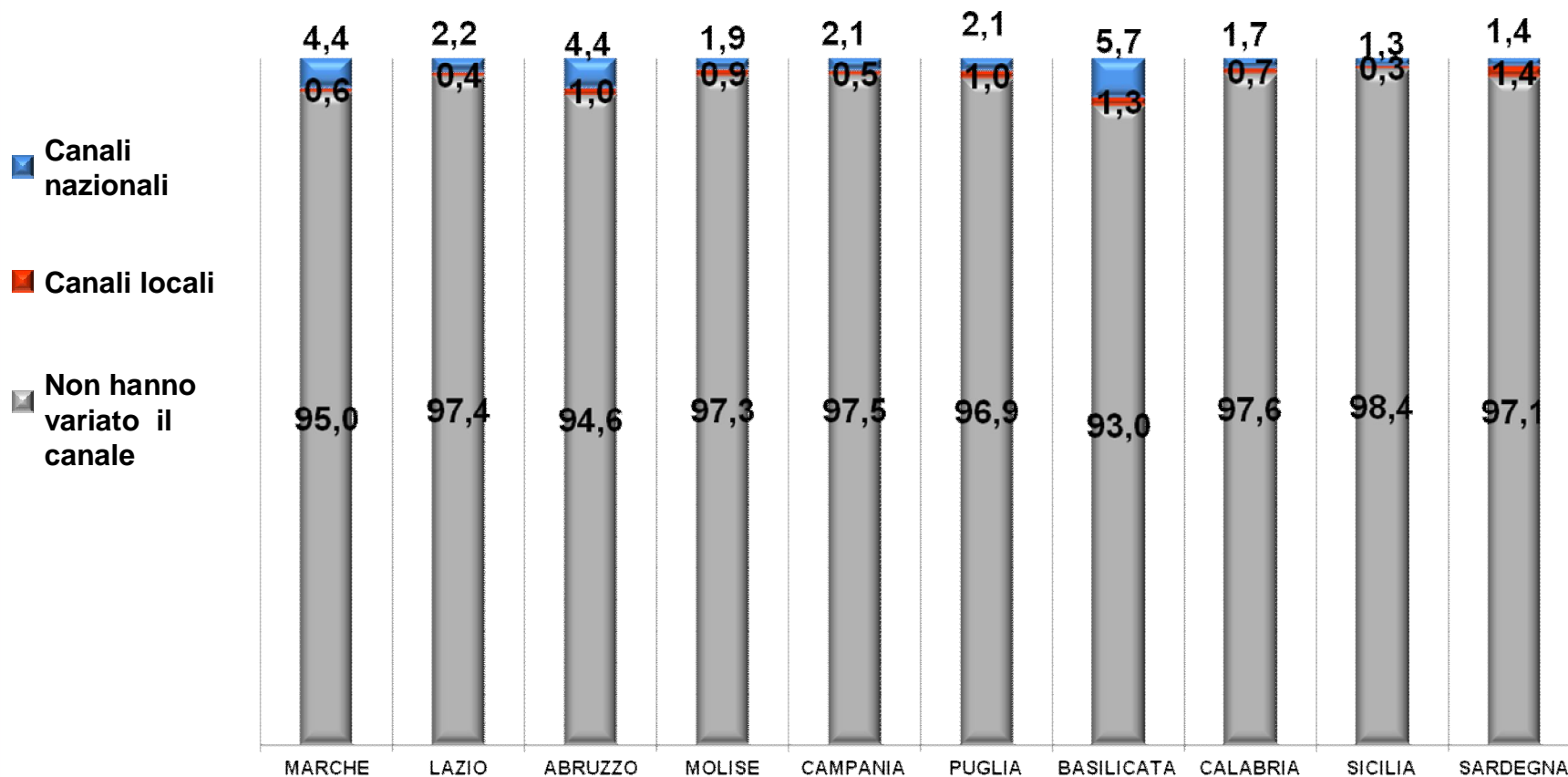
E al numero 9?



Istituto Piepoli

Base: totale campioni regionali (Piemonte: n=1.470; Valle d'Aosta: n=700; Lombardia: n=3.272; Liguria: n=700; Trentino-Alto Adige: n=700; Veneto: n=1.629; Friuli-Venezia Giulia: n=700; Emilia-Romagna: n=1.462; Toscana: n=1.238; Umbria: n=700; Marche: n=700; Lazio: n=1.892; Abruzzo: n=700; Molise: n=700; Campania: n=1.925; Puglia: n=1.350; Basilicata: n=700; Calabria: n=700; Sicilia: n=1.666; Sardegna: n=700)

SECONDO TELEVISORE – CANALE 9 – 2/2



E al numero 9?



Istituto Piepoli

Base: totale campioni regionali (Piemonte: n=1.470; Valle d'Aosta: n=700; Lombardia: n=3.272; Liguria: n=700; Trentino-Alto Adige: n=700; Veneto: n=1.629; Friuli-Venezia Giulia: n=700; Emilia-Romagna: n=1.462; Toscana: n=1.238; Umbria: n=700; Marche: n=700; Lazio: n=1.892; Abruzzo: n=700; Molise: n=700; Campania: n=1.925; Puglia: n=1.350; Basilicata: n=700; Calabria: n=700; Sicilia: n=1.666; Sardegna: n=700)



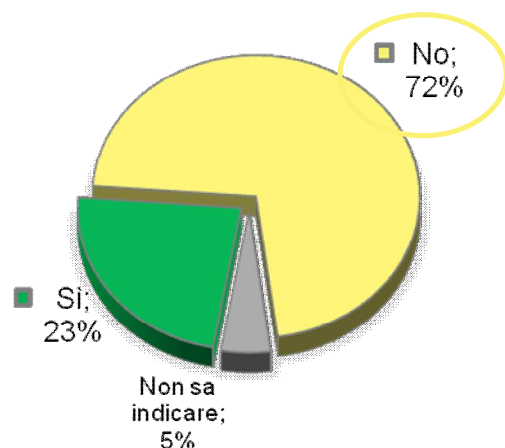
Istituto Piepoli

*Soddisfatti dell'attuale
numerazione
del telecomando*

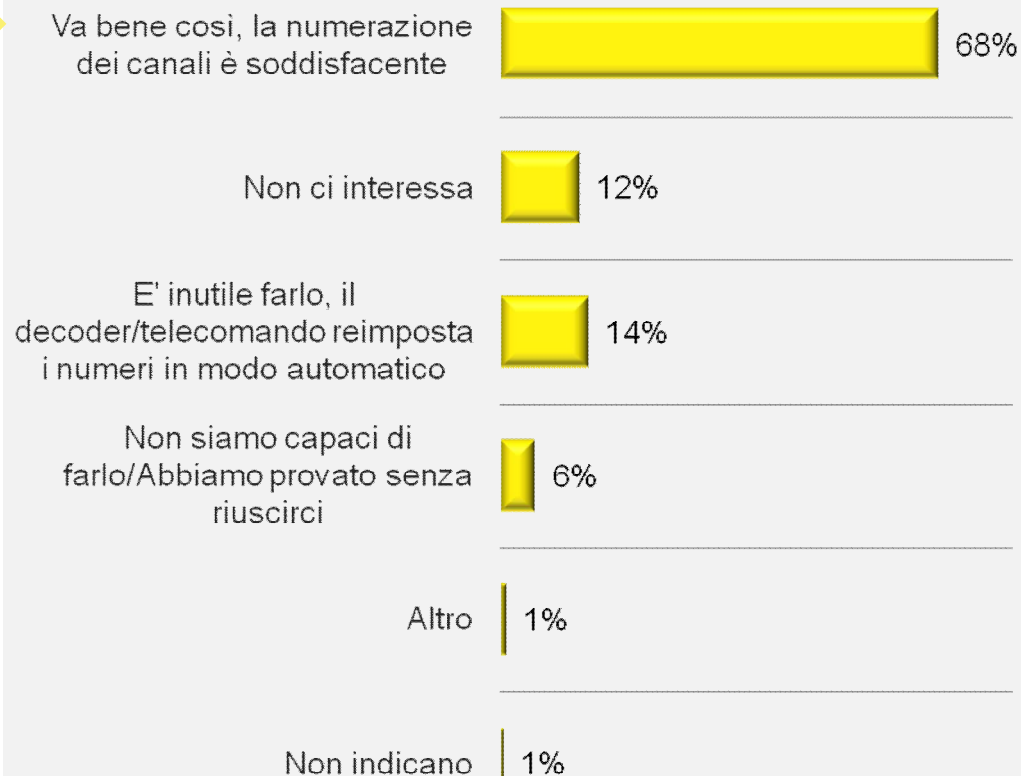


La maggioranza degli italiani non ha variato la numerazione del telecomando perché è sostanzialmente soddisfatta dell'attuale numerazione

HANNO VARIATO LA NUMERAZIONE DEL TELECOMANDO



RAGIONI DI MANCATA VARIAZIONE NELLA NUMERAZIONE DEL TELECOMANDO



Base: 16.926 intervistati che non hanno variato la numerazione del telecomando

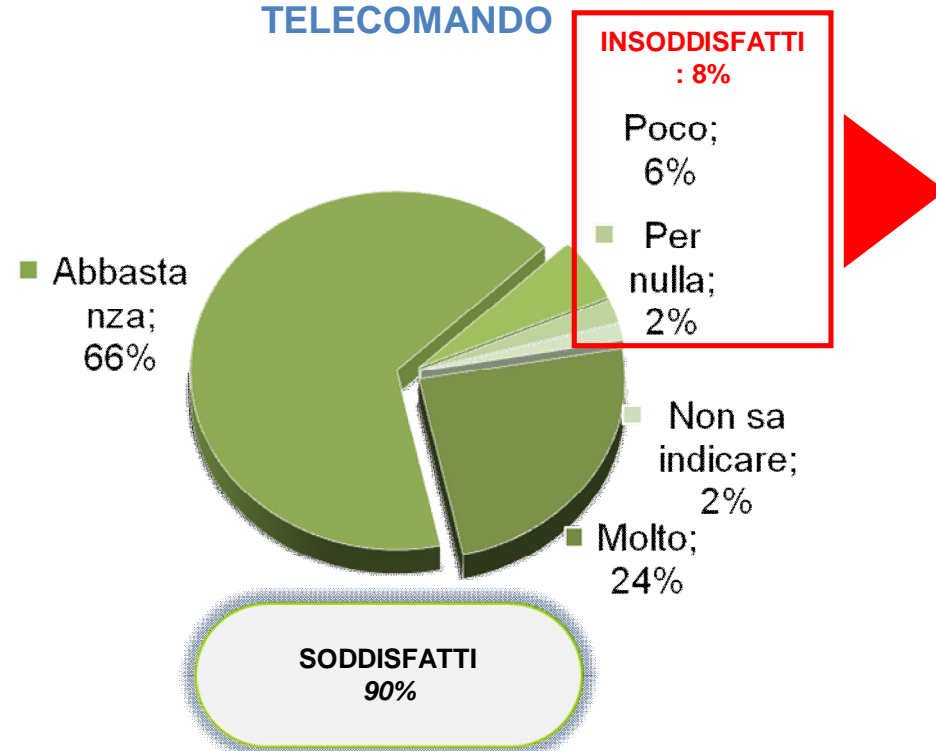
Perché nella sua famiglia sul telecomando non è stata variata la numerazione automatica dei canali? **DOMANDA A RISPOSTA SPONTANEA – POSSIBILI PIU' RISPOSTE**



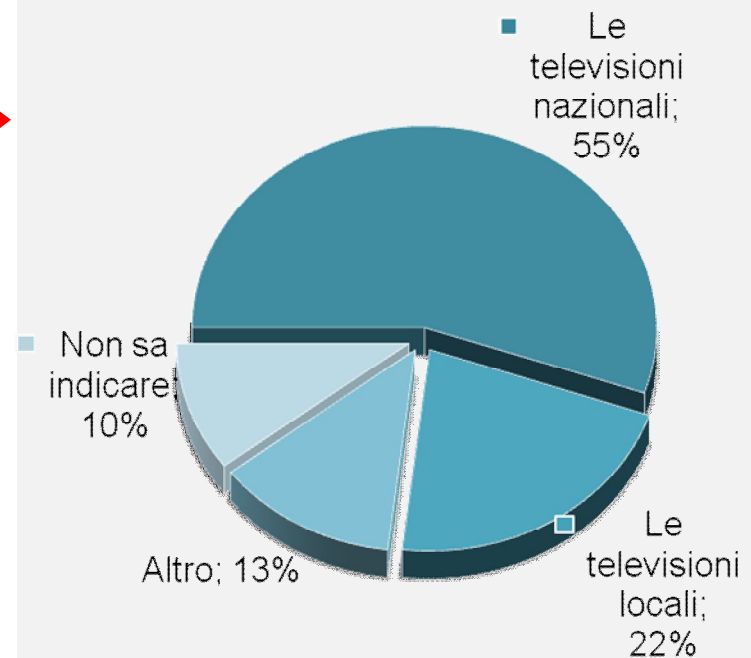
Istituto Piepoli

Gli insoddisfatti dell'attuale numerazione sono l'8%, e nei canali da 7 a 9 in un caso su due vorrebbero la presenza di televisioni nazionali

SODDISFAZIONE PER L'ATTUALE NUMERAZIONE DEL TELECOMANDO



SUI CANALI DA 7 A 9 VORREBBERO...



Base: 16.926 intervistati che non hanno variato la numerazione del telecomando

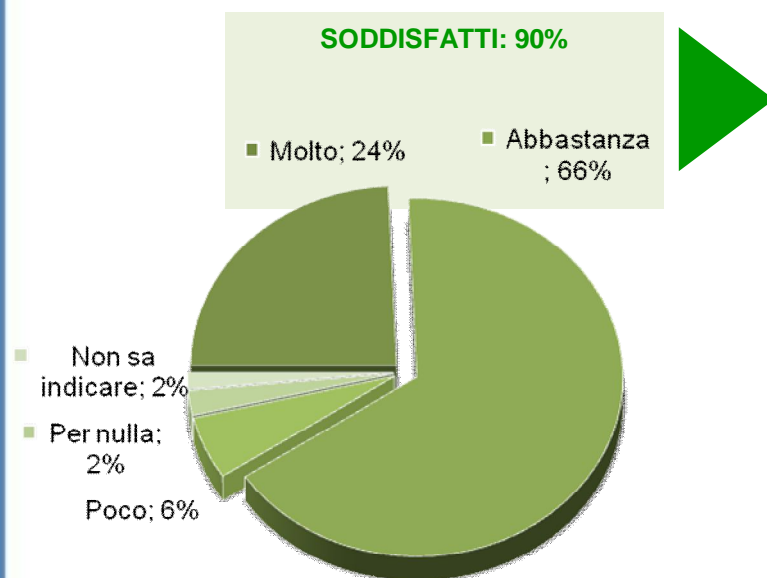
E' soddisfatto dell'attuale posizione numerica dei canali televisivi sul telecomando/sulla sua televisione?

(Se poco o per nulla soddisfatti) Perché non è soddisfatto? Che televisioni vorrebbe avere, pensando ad esempio ai canali da 7 a 9?



Istituto Piepoli

Più bassa la soddisfazione di Basilicata e Marche



SODDISFAZIONE PER L'ATTUALE NUMERAZIONE DEL TELECOMANDO *per regione*

PIEMONTE	69	24
VALLE D'AOSTA	62	25
LOMBARDIA	62	28
LIGURIA	61	29
VENETO	65	27
FRIULI VENEZIA GIULIA	62	26
TRENTINO ALTO-ADIGE	63	30
EMILIA ROMAGNA	67	21
TOSCANA	68	26
UMBRIA	66	24
MARCHE	68	16
LAZIO	69	22
ABRUZZO	66	22
MOLISE	67	20
CAMPANIA	69	23
PUGLIA	65	26
BASILICATA	65	17
CALABRIA	72	19
SICILIA	69	22
SARDEGNA	64	25



Istituto Piepoli

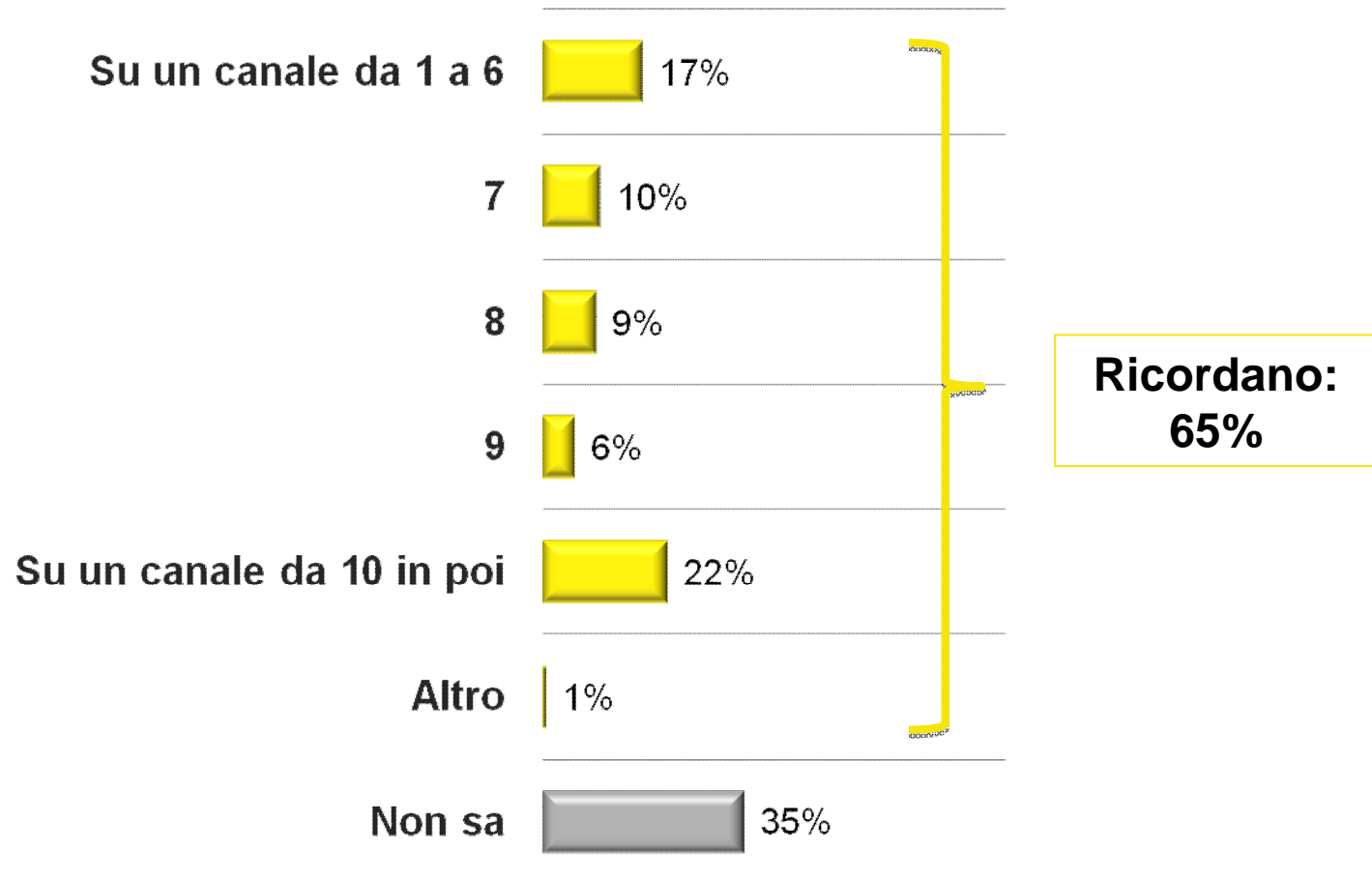


Istituto Piepoli

*La numerazione
del telecomando in futuro*



Sette italiani su dieci dichiarano di ricordare dove erano posizionate le televisioni locali prima del digitale terrestre; per il 17% degli italiani il primo posizionamento era su un canale da 1 a 6



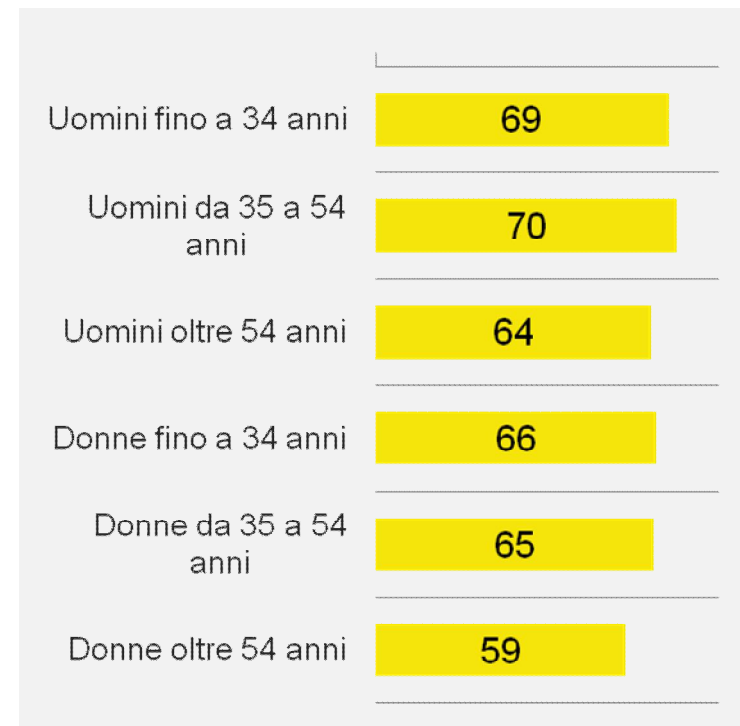
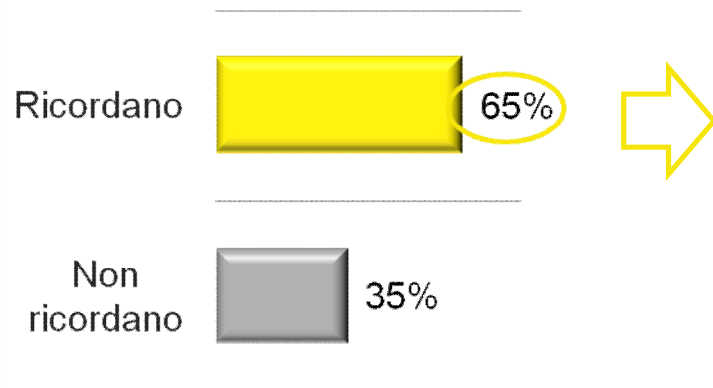
Parliamo di quando non era ancora stato effettuato il passaggio definitivo al digitale terrestre nella sua regione, e parliamo della televisione principale presente in casa. Ricorda quale era il primo canale su cui era presente una televisione locale?



Istituto Piepoli

Base: totale campione - 23.604 intervistati

La quota di ricordo aumenta tra gli uomini adulti e le persone più istruite



Istituto

Salvo qualche eccezione, la quota del ricordo è bassa soprattutto tra le prime regioni interessate dallo switch-off

Ricordano



65%



Non
ricordano



35%

RICORDANO LA VECCHIA NUMERAZIONE per regione

PIEMONTE	51
VALLE D'AOSTA	85
LOMBARDIA	80
LIGURIA	59
VENETO	67
FRIULI VENEZIA GIULIA	87
TRENTINO ALTO-ADIGE	60
EMILIA ROMAGNA	87
TOSCANA	56
UMBRIA	89
MARCHE	87
LAZIO	46
ABRUZZO	89
MOLISE	59
CAMPANIA	50
PUGLIA	65
BASILICATA	85
CALABRIA	55
SICILIA	56
SARDEGNA	64

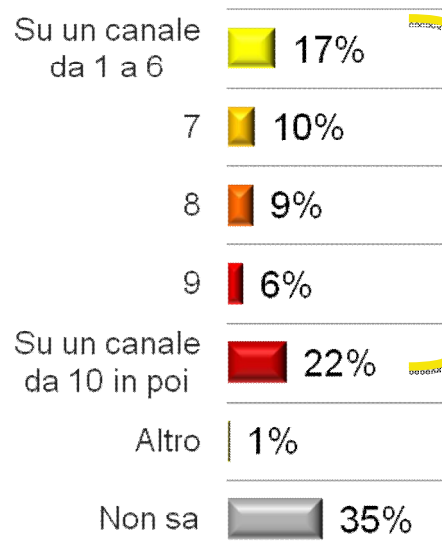
Base: totale campioni regionali (Piemonte: n=1.470; Valle d'Aosta: n=700; Lombardia: n=3.272; Liguria: n=700; Trentino-Alto Adige: n=700; Veneto: n=1.629; Friuli-Venezia Giulia: n=700; Emilia-Romagna: n=1.462; Toscana: n=1.238; Umbria: n=700; Marche: n=700; Lazio: n=1.892; Abruzzo: n=700; Molise: n=700; Campania: n=1.925; Puglia: n=1.350; Basilicata: n=700; Calabria: n=700; Sicilia: n=1.666; Sardegna: n=700)



Istituto Piepoli

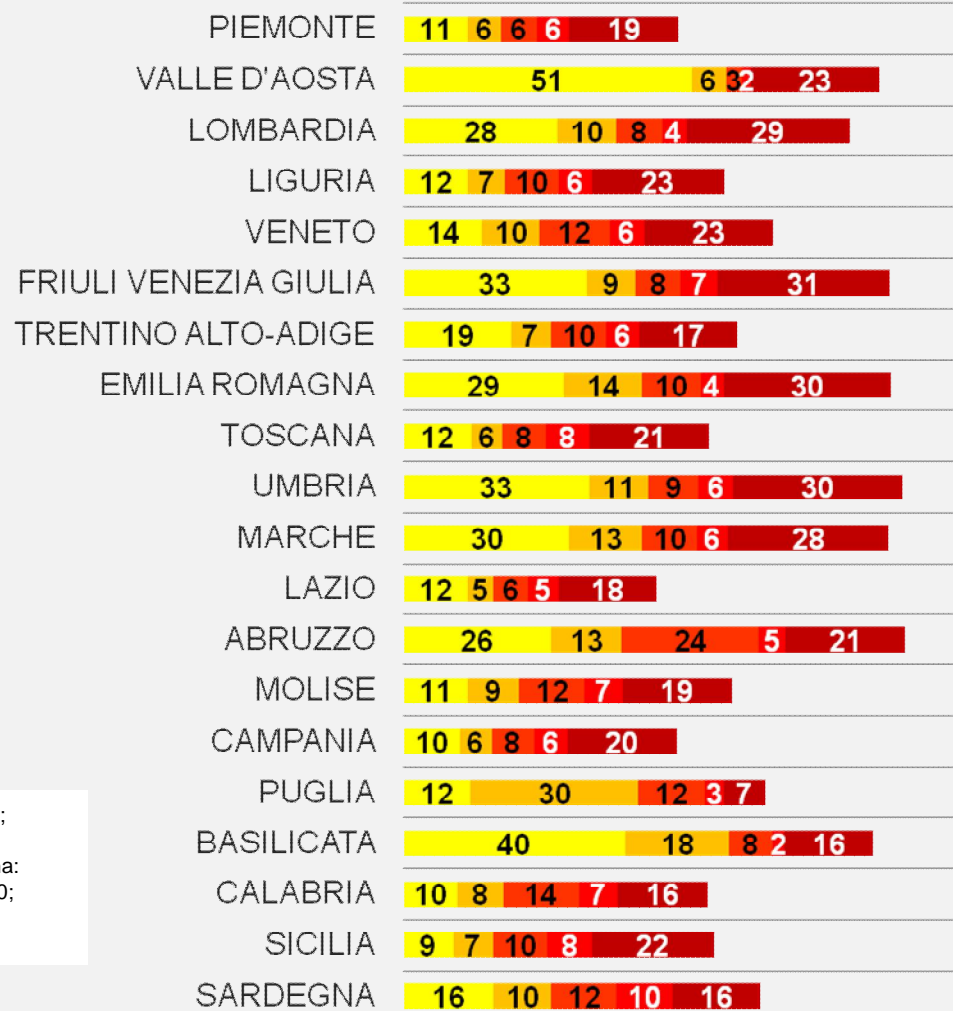
Base: totale campione - 23.604 intervistati

In molte regioni una quota rilevante dichiara che la prima televisione nazionale era presente su un canale da 1 a 6



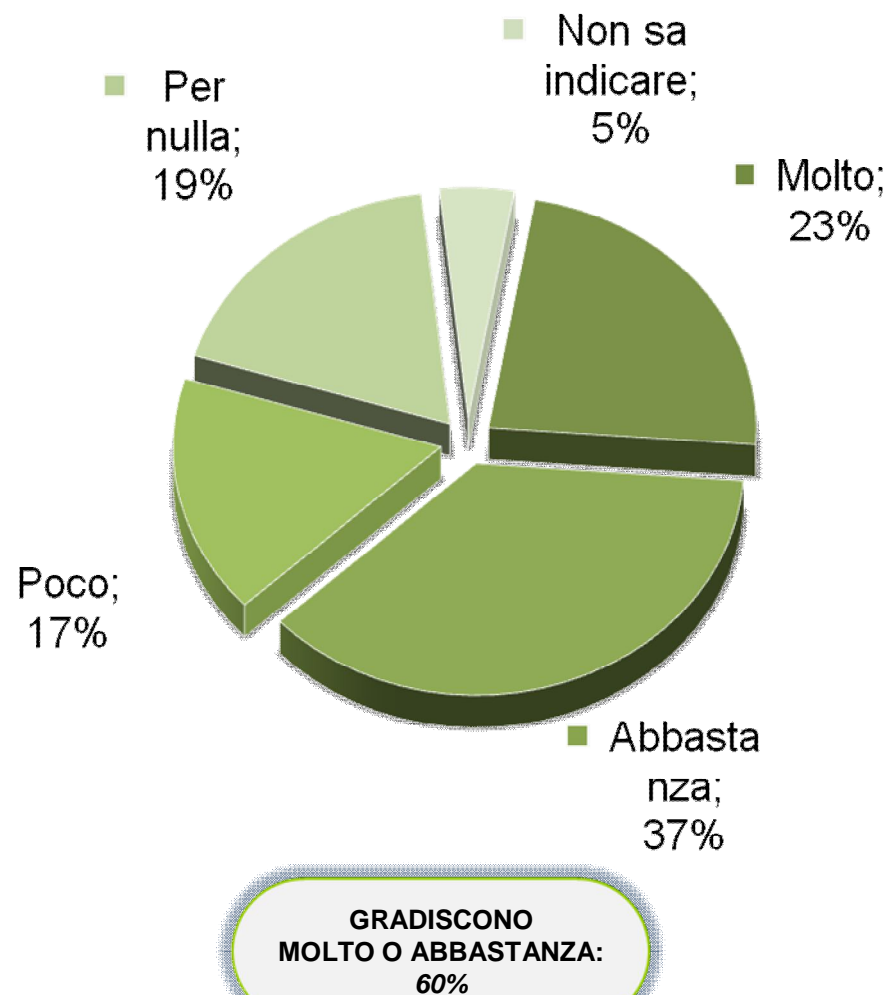
Base: totale campioni regionali (Piemonte: n=1.470; Valle d'Aosta: n=700; Lombardia: n=3.272; Liguria: n=700; Trentino-Alto Adige: n=700; Veneto: n=1.629; Friuli-Venezia Giulia: n=700; Emilia-Romagna: n=1.462; Toscana: n=1.238; Umbria: n=700; Marche: n=700; Lazio: n=1.892; Abruzzo: n=700; Molise: n=700; Campania: n=1.925; Puglia: n=1.350; Basilicata: n=700; Calabria: n=700; Sicilia: n=1.666; Sardegna: n=700)

RICORDO POSIZIONAMENTO PRIMA TELEVISIONE LOCALE per regione



Istituto Piepoli

Sei italiani su dieci gradiscono l'idea di un'organizzazione tematica del telecomando



Per il futuro, in che misura gradirebbe per il digitale terrestre un'organizzazione tematica dei canali, ad esempio tutti i canali dedicati all'informazione su un gruppo di numeri del telecomando, i canali per i bambini e gli adolescenti su un altro gruppo di numeri, e così via?

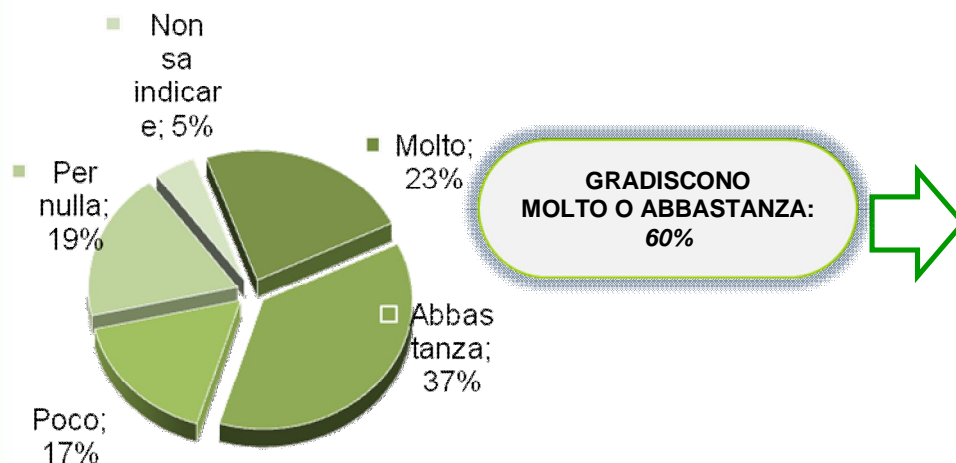


Istituto Piepoli

Base: totale campione -

23.604 intervistati

Il gradimento per il telecomando tematico diminuisce tra le persone anziane e le persone meno istruite



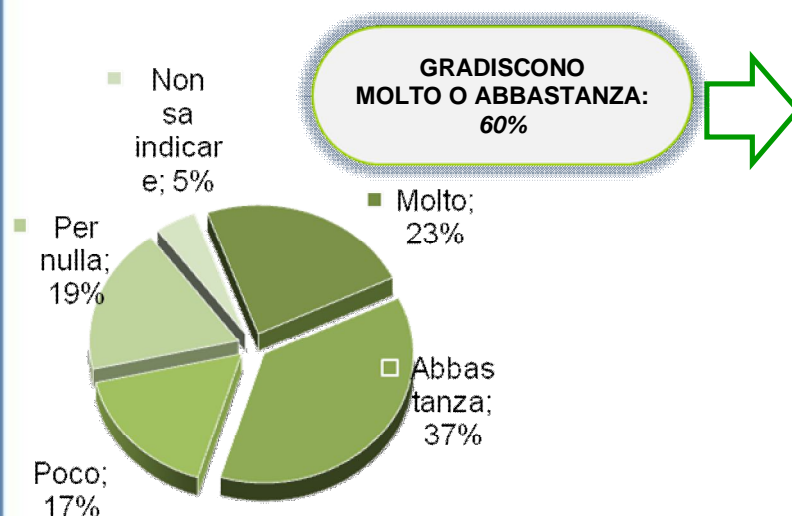
Non hanno titolo/licenza elementare	32	14
Hanno la licenza media inferiore	39	21
Diplomati	39	29
Laureati	36	34

Uomini fino a 34 anni	41	29
Uomini da 35 a 54 anni	37	28
Uomini oltre 54 anni	32	20
Donne fino a 34 anni	43	29
Donne da 35 a 54 anni	38	25
Donne oltre 54 anni	33	15



Istituto

Minore il gradimento per il telecomando tematico in Piemonte, Toscana e nelle Isole



Base: totale campioni regionali (Piemonte: n=1.470; Valle d'Aosta: n=700; Lombardia: n=3.272; Liguria: n=700; Trentino-Alto Adige: n=700; Veneto: n=1.629; Friuli-Venezia Giulia: n=700; Emilia-Romagna: n=1.462; Toscana: n=1.238; Umbria: n=700; Marche: n=700; Lazio: n=1.892; Abruzzo: n=700; Molise: n=700; Campania: n=1.925; Puglia: n=1.350; Basilicata: n=700; Calabria: n=700; Sicilia: n=1.666; Sardegna: n=700)

GRADIMENTO PER IL TELECOMANDO TEMATICO per regione

PIEMONTE	33	22
VALLE D'AOSTA	38	24
LOMBARDIA	38	28
LIGURIA	37	21
VENETO	36	22
FRIULI VENEZIA GIULIA	37	26
TRENTINO ALTO-ADIGE	35	21
EMILIA ROMAGNA	39	24
TOSCANA	35	19
UMBRIA	38	25
MARCHE	38	25
LAZIO	37	25
ABRUZZO	43	27
MOLISE	35	24
CAMPANIA	37	23
PUGLIA	38	22
BASILICATA	43	24
CALABRIA	38	23
SICILIA	34	20
SARDEGNA	36	19