



AUTORITÀ PER LE  
GARANZIE NELLE  
COMUNICAZIONI

# Pluralismo politico-istituzionale in radio

**1-31 OTTOBRE 2019**

# PLURALISMO POLITICO-ISTITUZIONALE IN RADIO

**PERIODO DI RILEVAZIONE:** 1-31 OTTOBRE 2019

**EMITTENTI MONITORATE:** Radio Uno, Radio Due, Radio Tre, Radio 24, Radio Kiss kiss, RTL 102.5, M2o, Radio DeeJay, Radio Capital, RDS - Radio Dimensione Suono, Radio R101, Virgin radio, Radio, Studio105, Radio Monte Carlo, Radio Italia.

**PROGRAMMI MONITORATI:** Radiogiornali e programmi Extra-gr

**FONTE:** RTI fra IZI S.p.A.-Euregio s.r.l. per AGCOM

## CONTENUTI

<b>Radiogiornali</b> .....	
Dati relativi ai tempi di notizia, di parola e di antenna dei soggetti politico/istituzionali e dati relativi alla presenza in video di uomini e donne in tutte le edizioni .....	4
Dati relativi ai tempi di notizia, di parola e di antenna dei soggetti politico/istituzionali e dati relativi alla presenza in video di uomini e donne nelle edizioni principali.....	28
<b>Programmi Extra-gr</b> .....	
Dati relativi ai tempi di parola dei soggetti politico/istituzionali e dati relativi alla presenza in video di uomini e donne nei programmi extra-gr di rete e di testata.....	36
Dati relativi ai tempi di parola nei programmi extra-gr per fascia oraria .....	58
<b>Ranking</b> .....	
Classifica dei 20 soggetti che hanno fruito del maggior tempo di parola tra i soggetti politici e istituzionali rilevati nei radiogiornali e nei programmi .....	73

## CRITERI DI RILEVAZIONE

La lista dei soggetti politici (partiti, raggruppamenti e movimenti politici) è "aperta" e suscettibile di variazioni in quanto segue i cambiamenti dell'arena politica; ogni eventuale modifica e/o integrazione avviene solo quando i cambiamenti (nascita di nuovi gruppi, nascita di liste elettorali, diverse denominazioni o sigle, scissioni, etc.) sono pubblici e ufficiali.

Ai fini dell'attribuzione partitica dei singoli esponenti politici fa fede l'imputazione dell'emittente, previa verifica dei casi ritenuti dubbi.

Per la rilevazione dei tempi relativi ad esponenti politici con cariche istituzionali si adottano i seguenti criteri:

1. Nel caso in cui l'esponente politico con cariche istituzionali interviene in qualità di rappresentante politico, il suo tempo viene attribuito al partito;

2. Se l'esponente politico interviene in qualità della carica istituzionale che ricopre, il tempo è attribuito al soggetto istituzionale.

L'elenco delle istituzioni include i seguenti soggetti:

- "Presidente della Repubblica": tempi rilevati per il Presidente Sergio Mattarella;
- "Presidente del Consiglio": tempi rilevati per Giuseppe Conte;
- "Presidente del Senato": tempi rilevati per Maria Elisabetta Alberti Casellati;
- "Presidente della Camera": tempi rilevati per Roberto Fico;
- "Governo": tempi rilevati per i ministri e sottosegretari;
- "Unione Europea": tempi rilevati per gli esponenti italiani ai vertici degli organismi dell'Unione Europea e per i membri italiani della commissione Europea.

## **RADIOGIORNALI**

### **I tempi rilevati**

Vengono rilevati i seguenti tempi:

- Tempo di notizia: indica il tempo dedicato dal giornalista all'illustrazione di un argomento/evento in relazione ad un soggetto politico/istituzionale, intendendo per soggetto politico/istituzionale il singolo esponente o il partito/raggruppamento/istituzione.

- Tempo di parola: indica il tempo in cui il soggetto politico/istituzionale parla direttamente in voce. Per "soggetto" si intende in questo caso ogni singolo esponente politico/istituzionale.

La somma dei tempi di parola dei singoli soggetti va a costituire il tempo di parola complessivo di ciascun partito/raggruppamento e delle istituzioni; nei casi in cui l'istituzione è rappresentata da una singola persona, e cioè Presidente della Repubblica, Presidente del Consiglio, Presidente del Senato, Presidente della Camera, il tempo di parola dell'istituzione corrisponde a quello della singola persona.

- Tempo di antenna: indica il tempo complessivamente dedicato al soggetto politico/istituzionale ed è dato dalla somma del "tempo di notizia" e del "tempo di parola" del soggetto.

### **LE EDIZIONI MONITORATE**

Sono monitorate tutte le edizioni dei radiogiornali trasmesse da Radio Uno, Radio Due, Radio Tre, Radio 24, Radio Kiss kiss, M2o, Radio R101, RTL 102.5, Radio DeeJay, Radio Capital, RDS – Radio Dimensione Suono, Virgin radio, Radio Monte Carlo, Radio Italia, Radio Studio105.

### **LE EDIZIONI PRINCIPALI**

Si riportano, di seguito, le edizioni principali rilevate per i radiogiornali di ciascun canale.

- Gr1: ore 7.00, 8.00, 13.00, 19.00;
- Gr2: ore 7.30, 13.30, 19.30;
- Gr3: ore 8.45, 13.45, 19.45;
- Radio 24 - Il Sole 24 ore : ore 7.00, 8.00, 12.00, 19.00;
- Radio Capital: lun-ven. ore 8.00, 12.00, 18.00, 20.00; sab. e dom. ore 7.00, 8.00, 12.00, 19.00, 20.00;
- Radio Kiss kiss: tutte le edizioni;
- Radio Italia: tutte le edizioni;
- RTL 102.5: ore 7.00, 8.00, 13.00, 19.00;
- Radio Monte Carlo: ore 12.55, 17.55, 18.57, 19.57; dal lun. al ven. anche ore 6.56, 7.56, 8.56;

Si forniscono sia tabelle con i dati aggregati relativi a tutte le edizioni dei radiogiornali che tabelle con i dati delle sole edizioni principali.

### **PROGRAMMI EXTRA-GR**

Data la struttura di tali programmi, si computa solo il "tempo di parola", ovvero il tempo in cui il soggetto politico-istituzionale parla direttamente in voce. Le tabelle mostrano per quanto tempo hanno avuto voce i soggetti politico-istituzionali nei programmi.

Nelle tabelle sono riportati i titoli dei programmi monitorati.

### **PROGRAMMI IN ONDA IN REPLICA**

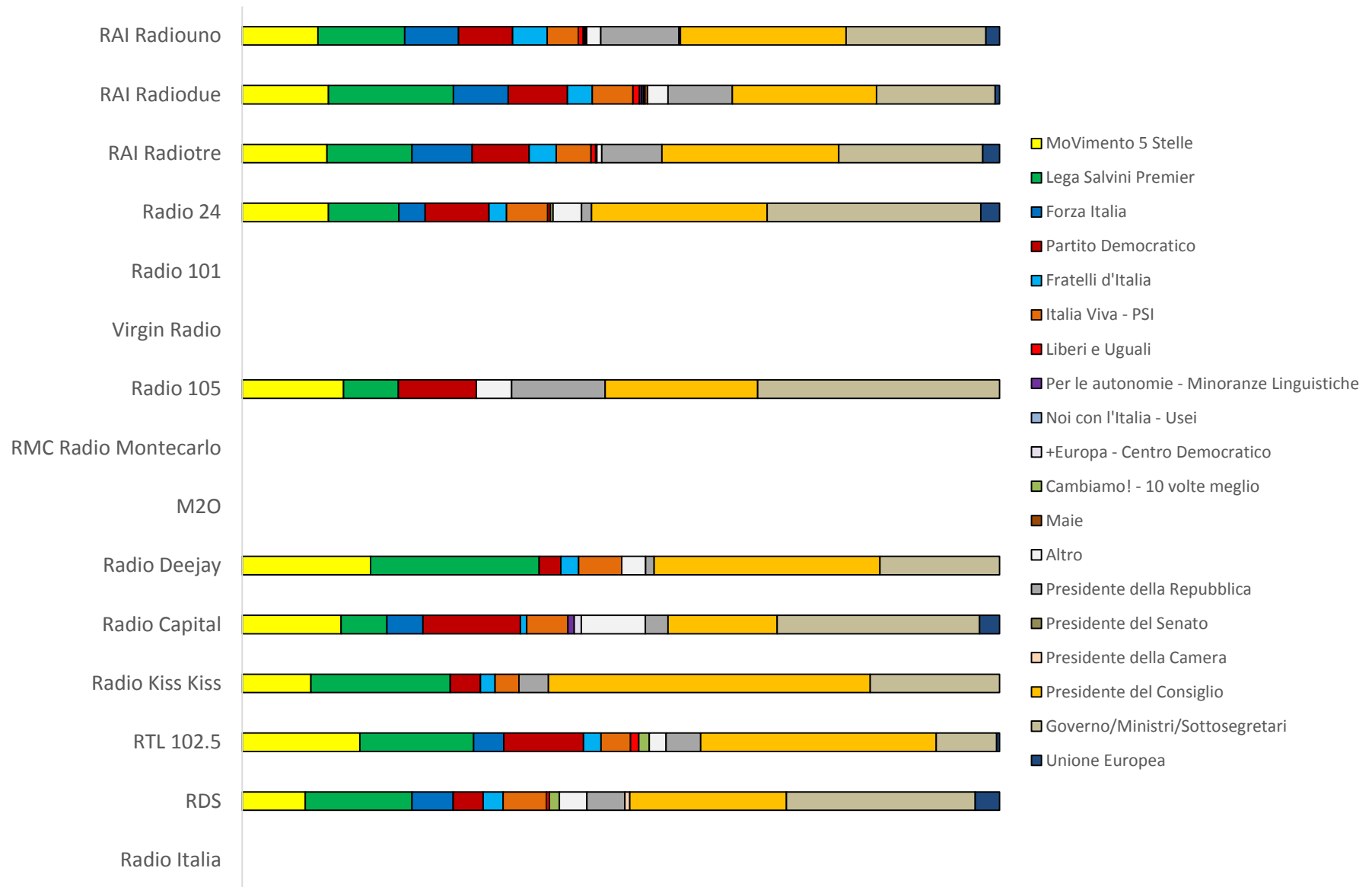
Il tempo di parola dei soggetti politici e istituzionali ospiti nei programmi mandati in onda in replica è computato una seconda volta; pertanto, il tempo della replica si somma a quello della prima

messa in onda. Comprensibilmente, se le repliche costituiscono versioni ridotte della prima emissione, si computa il tempo effettivamente fruito dai soggetti politici e istituzionali ospiti.

#### **TEMPO**

Il tempo degli interventi dei soggetti politici e istituzionali viene riportato come segue: es.10.03.45= 10 ore, 3 minuti, 45 secondi.

**Graf. 1 - Tempo di parola dei soggetti politici e istituzionali nei Gr (Tutte le edizioni)**  
**Periodo dal 01.10.2019 al 31.10.2019**



Tab. A1 - Tempo di parola dei soggetti politici ed istituzionali nei Radiogiornali RAI - tutte le edizioni  
 Periodo dal 01.10.2019 al 31.10.2019

Soggetti politici	GR1			GR2			GR3			Totale		
	V.A	%	%	V.A	%	%	V.A	%	%	V.A	%	%
MoVimento 5 Stelle	0:23:21	21,18%	10,03%	0:07:56	20,29%	11,41%	0:09:36	23,63%	11,21%	0:40:53	21,52%	10,54%
Lega Salvini Premier	0:26:36	24,13%	11,42%	0:11:28	29,33%	16,49%	0:09:35	23,58%	11,20%	0:47:39	25,08%	12,28%
Forza Italia	0:16:35	15,04%	7,12%	0:05:02	12,87%	7,24%	0:06:49	16,78%	7,96%	0:28:26	14,97%	7,33%
Partito Democratico	0:16:36	15,06%	7,13%	0:05:25	13,85%	7,79%	0:06:26	15,83%	7,52%	0:28:27	14,98%	7,33%
Fratelli d'Italia	0:10:39	9,66%	4,57%	0:02:17	5,84%	3,28%	0:03:04	7,55%	3,58%	0:16:00	8,42%	4,12%
Italia Viva - PSI	0:09:36	8,71%	4,12%	0:03:45	9,59%	5,39%	0:03:55	9,64%	4,58%	0:17:16	9,09%	4,45%
Liberi e Uguali	0:01:31	1,38%	0,65%	0:00:36	1,53%	0,86%	0:00:32	1,31%	0,62%	0:02:39	1,39%	0,68%
Per le autonomie - Minoranze Linguistiche	0:00:19	0,29%	0,14%	0:00:12	0,51%	0,29%				0:00:31	0,27%	0,13%
Noi con l'Italia - Usei	0:00:05	0,08%	0,04%	0:00:09	0,38%	0,22%	0:00:08	0,33%	0,16%	0:00:22	0,19%	0,09%
+Europa - Centro Democratico	0:00:07	0,11%	0,05%	0:00:08	0,34%	0,19%				0:00:15	0,13%	0,06%
Cambiamo! - 10 volte meglio	0:00:15	0,23%	0,11%							0:00:15	0,13%	0,06%
Maie	0:00:15	0,23%	0,11%	0:00:15	0,64%	0,36%				0:00:30	0,26%	0,13%
Altro	0:04:19	3,92%	1,85%	0:01:53	4,82%	2,71%	0:00:33	1,35%	0,64%	0:06:45	3,55%	1,74%
<b>Totale</b>	<b>1:50:14</b>	<b>100,00%</b>	<b>47,33%</b>	<b>0:39:06</b>	<b>100,00%</b>	<b>56,23%</b>	<b>0:40:38</b>	<b>100,00%</b>	<b>47,47%</b>	<b>3:09:58</b>	<b>100,00%</b>	<b>48,96%</b>
<b>Soggetti istituzionali</b>	<b>V.A.</b>	<b>%</b>	<b>%</b>	<b>V.A.</b>	<b>%</b>	<b>%</b>	<b>V.A.</b>	<b>%</b>	<b>%</b>	<b>V.A.</b>	<b>%</b>	<b>%</b>
Presidente della Repubblica	0:24:06		10,35%	0:05:54		8,49%	0:06:49		7,96%	0:36:49		9,49%
Presidente del Senato												
Presidente della Camera	0:00:25		0,18%							0:00:25		0,11%
Presidente del Consiglio	0:50:55		21,86%	0:13:14		19,03%	0:19:59		23,35%	1:24:08		21,68%
Governo/Ministri/Sottosegretari	0:43:00		18,46%	0:10:53		15,65%	0:16:15		18,98%	1:10:08		18,07%
Unione Europea	0:04:14		1,82%	0:00:25		0,60%	0:01:55		2,24%	0:06:34		1,69%
<b>Totale</b>	<b>2:02:40</b>		<b>52,67%</b>	<b>0:30:26</b>		<b>43,77%</b>	<b>0:44:58</b>		<b>52,53%</b>	<b>3:18:04</b>		<b>51,04%</b>
<b>TOTALE</b>	<b>3:52:54</b>		<b>100,00%</b>	<b>1:09:32</b>		<b>100,00%</b>	<b>1:25:36</b>		<b>100,00%</b>	<b>6:28:02</b>		<b>100,00%</b>

Tempo di parola: indica il tempo in cui il soggetto politico/istituzionale parla direttamente in voce.

Tab. A2 - Tempo di notizia dei soggetti politici ed istituzionali nei Radiogiornali RAI - tutte le edizioni  
Periodo dal 01.10.2019 al 31.10.2019

Soggetti politici	GR1			GR2			GR3			Totale		
	V.A.	%	%	V.A.	%	%	V.A.	%	%	V.A.	%	%
MoVimento 5 Stelle	1:36:28	22,57%	7,89%	0:22:13	22,39%	8,20%	0:36:33	27,49%	10,97%	2:35:14	23,53%	8,50%
Lega Salvini Premier	1:38:53	23,13%	8,09%	0:13:48	13,91%	5,10%	0:25:34	19,23%	7,68%	2:18:15	20,96%	7,57%
Forza Italia	0:41:53	9,80%	3,43%	0:06:30	6,55%	2,40%	0:13:34	10,20%	4,07%	1:01:57	9,39%	3,39%
Partito Democratico	1:13:12	17,12%	5,99%	0:17:45	17,89%	6,56%	0:25:48	19,41%	7,75%	1:56:45	17,70%	6,39%
Fratelli d'Italia	0:22:43	5,31%	1,86%	0:04:24	4,43%	1,62%	0:08:33	6,43%	2,57%	0:35:40	5,41%	1,95%
Italia Viva - PSI	0:58:14	13,62%	4,76%	0:10:15	10,33%	3,79%	0:20:26	15,37%	6,13%	1:28:55	13,48%	4,87%
Liberi e Uguali	0:06:47	1,59%	0,55%	0:01:11	1,19%	0,44%	0:01:24	1,05%	0,42%	0:09:22	1,42%	0,51%
Per le autonomie - Minoranze Linguistiche	0:01:12	0,28%	0,10%	0:02:21	2,37%	0,87%				0:03:33	0,54%	0,19%
Noi con l'Italia - Usei	0:00:10	0,04%	0,01%							0:00:10	0,03%	0,01%
+Europa - Centro Democratico	0:01:59	0,46%	0,16%	0:00:22	0,37%	0,14%	0:00:38	0,48%	0,19%	0:02:59	0,45%	0,16%
Cambiamo! - 10 volte meglio	0:00:51	0,20%	0,07%							0:00:51	0,13%	0,05%
Maie												
Altro	0:25:05	5,87%	2,05%	0:20:24	20,56%	7,53%	0:00:27	0,34%	0,14%	0:45:56	6,96%	2,51%
<b>Totale</b>	<b>7:07:27</b>	<b>100,00%</b>	<b>34,96%</b>	<b>1:39:13</b>	<b>100,00%</b>	<b>36,64%</b>	<b>2:12:57</b>	<b>100,00%</b>	<b>39,91%</b>	<b>10:59:37</b>	<b>100,00%</b>	<b>36,11%</b>
<b>Soggetti istituzionali</b>	<b>V.A.</b>	<b>%</b>	<b>%</b>	<b>V.A.</b>	<b>%</b>	<b>%</b>	<b>V.A.</b>	<b>%</b>	<b>%</b>	<b>V.A.</b>	<b>%</b>	<b>%</b>
Presidente della Repubblica	1:26:27		7,07%	0:06:51		2,53%	0:21:36		6,48%	1:54:54		6,29%
Presidente del Senato												
Presidente della Camera	0:00:58		0,08%							0:00:58		0,05%
Presidente del Consiglio	4:22:33		21,47%	0:51:20		18,96%	1:31:22		27,43%	6:45:15		22,19%
Governo/Ministri/Sottosegretari	6:55:13		33,96%	1:47:58		39,87%	1:11:56		21,60%	9:55:07		32,58%
Unione Europea	0:30:06		2,46%	0:05:25		2,00%	0:15:15		4,58%	0:50:46		2,78%
<b>Totale</b>	<b>13:15:17</b>		<b>65,04%</b>	<b>2:51:34</b>		<b>63,36%</b>	<b>3:20:09</b>		<b>60,09%</b>	<b>19:27:00</b>		<b>63,89%</b>
<b>TOTALE</b>	<b>20:22:44</b>		<b>100,00%</b>	<b>4:30:47</b>		<b>100,00%</b>	<b>5:33:06</b>		<b>100,00%</b>	<b>30:26:37</b>		<b>100,00%</b>

Tempo di notizia: indica il tempo dedicato dal giornalista all'illustrazione di un argomento/evento in relazione ad un soggetto politico/istituzionale.

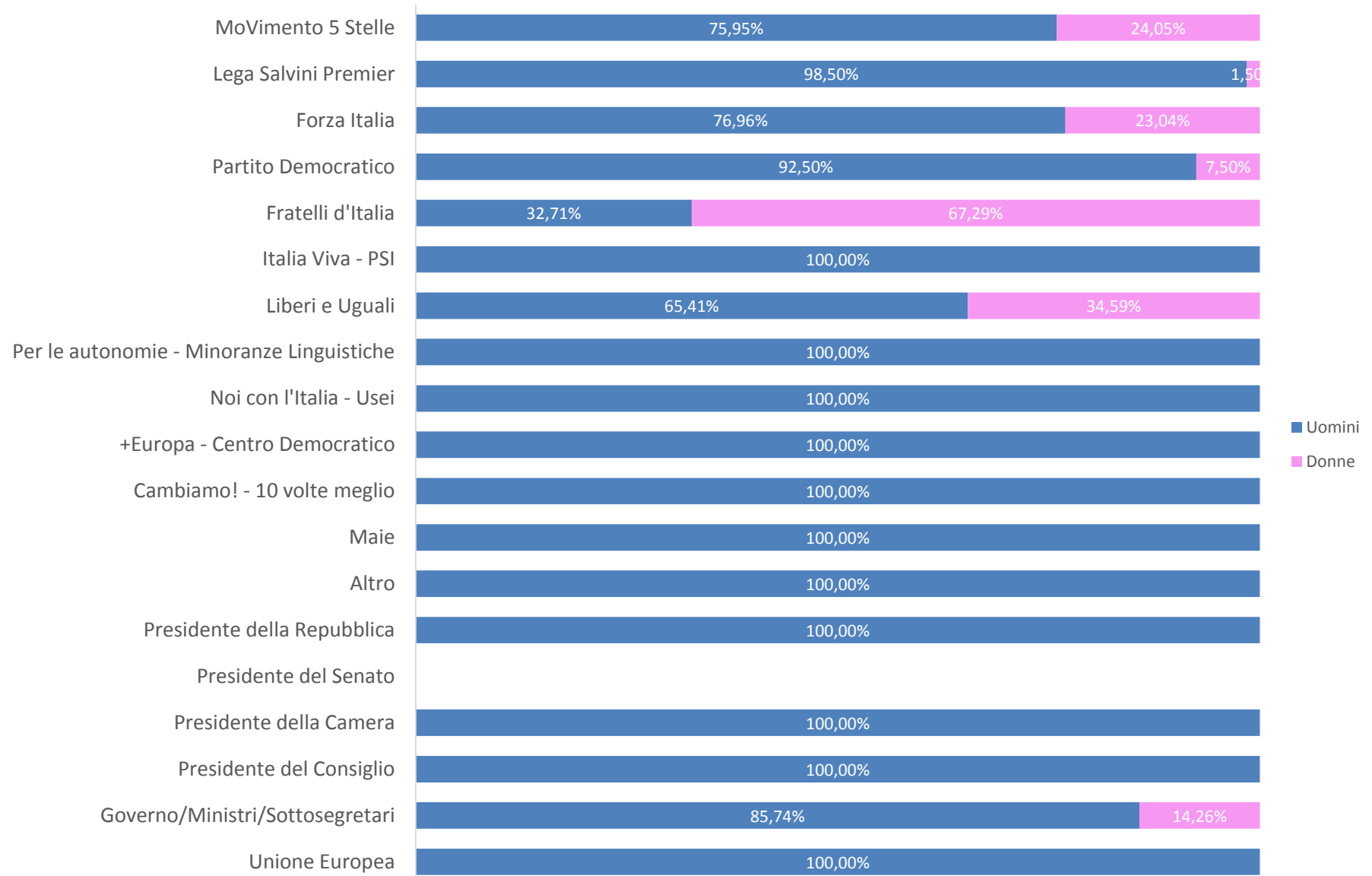
**Tab. A3 - Tempo di antenna dei soggetti politici ed istituzionali nei Radiogiornali RAI - tutte le edizioni**  
 Periodo dal 01.10.2019 al 31.10.2019

Soggetti politici	GR1			GR2			GR3			Totale		
	V.A	%	%	V.A	%	%	V.A	%	%	V.A	%	%
MoVimento 5 Stelle	1:59:49	22,28%	8,23%	0:30:09	21,80%	8,86%	0:46:09	26,59%	11,02%	3:16:07	23,08%	8,86%
Lega Salvini Premier	2:05:29	23,34%	8,62%	0:25:16	18,27%	7,42%	0:35:09	20,25%	8,40%	3:05:54	21,88%	8,39%
Forza Italia	0:58:28	10,87%	4,02%	0:11:32	8,34%	3,39%	0:20:23	11,74%	4,87%	1:30:23	10,64%	4,08%
Partito Democratico	1:29:48	16,70%	6,17%	0:23:10	16,75%	6,81%	0:32:14	18,57%	7,70%	2:25:12	17,09%	6,56%
Fratelli d'Italia	0:33:22	6,21%	2,29%	0:06:41	4,83%	1,96%	0:11:37	6,69%	2,77%	0:51:40	6,08%	2,33%
Italia Viva - PSI	1:07:50	12,62%	4,66%	0:14:00	10,12%	4,11%	0:24:21	14,03%	5,82%	1:46:11	12,50%	4,79%
Liberi e Uguali	0:08:18	1,54%	0,57%	0:01:47	1,29%	0,52%	0:01:56	1,11%	0,46%	0:12:01	1,41%	0,54%
Per le autonomie - Minoranze Linguistiche	0:01:31	0,28%	0,10%	0:02:33	1,84%	0,75%				0:04:04	0,48%	0,18%
Noi con l'Italia - Usei	0:00:15	0,05%	0,02%	0:00:09	0,11%	0,04%	0:00:08	0,08%	0,03%	0:00:32	0,06%	0,02%
+Europa - Centro Democratico	0:02:06	0,39%	0,14%	0:00:30	0,36%	0,15%	0:00:38	0,36%	0,15%	0:03:14	0,38%	0,15%
Cambiamo! - 10 volte meglio	0:01:06	0,20%	0,08%							0:01:06	0,13%	0,05%
Maie	0:00:15	0,05%	0,02%	0:00:15	0,18%	0,07%				0:00:30	0,06%	0,02%
Altro	0:29:24	5,47%	2,02%	0:22:17	16,11%	6,55%	0:01:00	0,58%	0,24%	0:52:41	6,20%	2,38%
<b>Totale</b>	<b>8:57:41</b>	<b>100,00%</b>	<b>36,94%</b>	<b>2:18:19</b>	<b>100,00%</b>	<b>40,64%</b>	<b>2:53:35</b>	<b>100,00%</b>	<b>41,46%</b>	<b>14:09:35</b>	<b>100,00%</b>	<b>38,36%</b>
<b>Soggetti istituzionali</b>	<b>V.A.</b>	<b>%</b>	<b>%</b>	<b>V.A.</b>	<b>%</b>	<b>%</b>	<b>V.A.</b>	<b>%</b>	<b>%</b>	<b>V.A.</b>	<b>%</b>	<b>%</b>
Presidente della Repubblica	1:50:33		7,59%	0:12:45		3,75%	0:28:25		6,79%	2:31:43		6,85%
Presidente del Senato												
Presidente della Camera	0:01:23		0,10%							0:01:23		0,06%
Presidente del Consiglio	5:13:28		21,53%	1:04:34		18,97%	1:51:21		26,59%	8:09:23		22,10%
Governo/Ministri/Sottosegretari	7:38:13		31,48%	1:58:51		34,92%	1:28:11		21,06%	11:05:15		30,04%
Unione Europea	0:34:20		2,36%	0:05:50		1,71%	0:17:10		4,10%	0:57:20		2,59%
<b>Totale</b>	<b>15:17:57</b>		<b>63,06%</b>	<b>3:22:00</b>		<b>59,36%</b>	<b>4:05:07</b>		<b>58,54%</b>	<b>22:45:04</b>		<b>61,64%</b>
<b>TOTALE</b>	<b>24:15:38</b>		<b>100,00%</b>	<b>5:40:19</b>		<b>100,00%</b>	<b>6:58:42</b>		<b>100,00%</b>	<b>36:54:39</b>		<b>100,00%</b>

Tempo di antenna: indica il tempo complessivamente dedicato al soggetto politico/istituzionale ed è dato dalla somma del tempo di notizia e del tempo di parola del soggetto.



**Graf. 2 -Tempo di parola dei soggetti politici nei Giornali radio RAI per sesso - Tutte le edizioni  
Periodo dal 01.10.2019 al 31.10.2019**



Tab. A4 - Tempo di notizia, parola e antenna dei soggetti politici ed istituzionali nei Radiogiornali di Radio 24 Il Sole 24 ore - tutte le edizioni  
Periodo dal 01.10.2019 al 31.10.2019

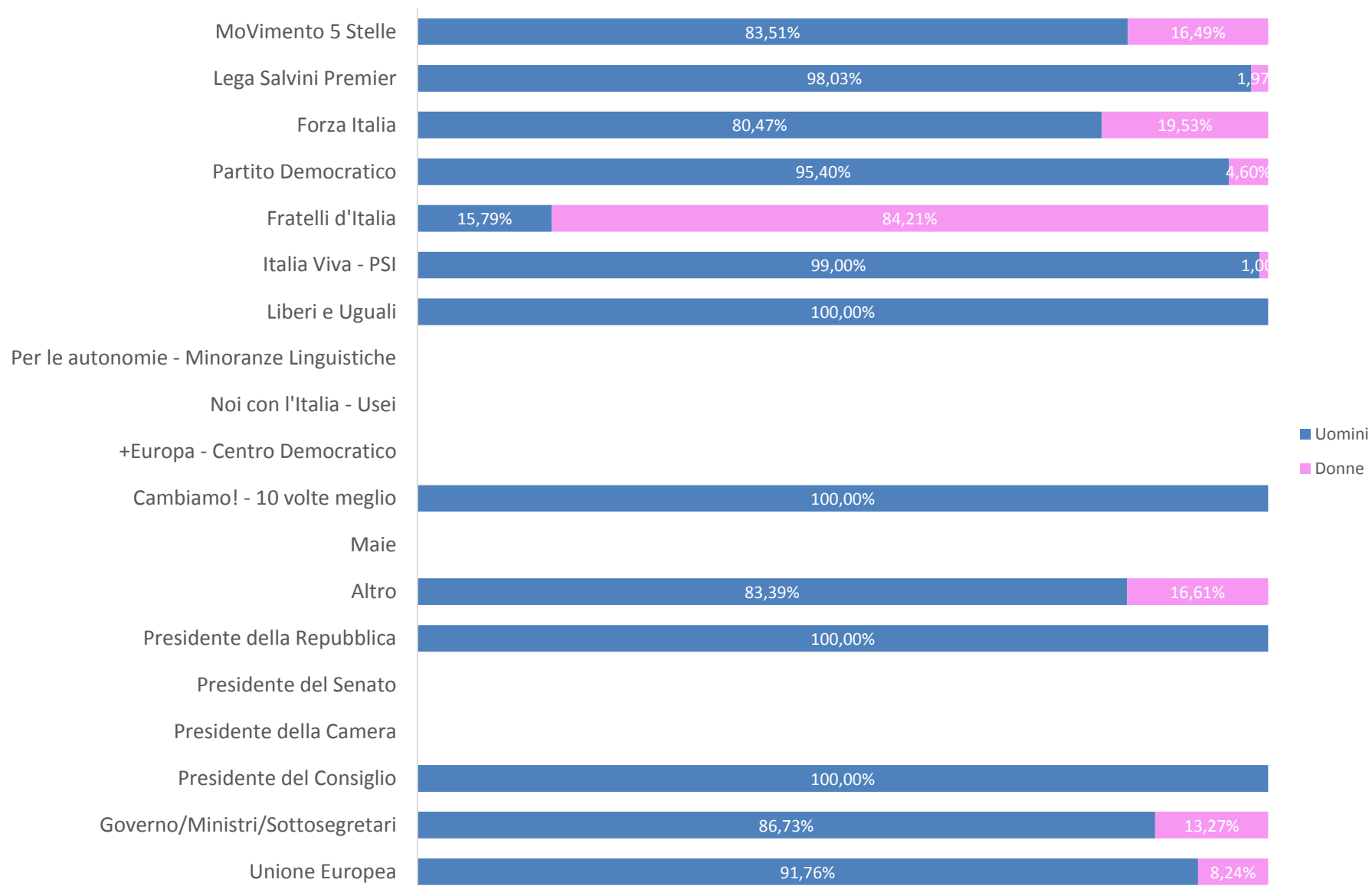
Soggetti politici	Tempo di notizia			Tempo di parola			Tempo di antenna		
	V.A	%	%	V.A	%	%	V.A	%	%
MoVimento 5 Stelle	0:38:59	23,82%	5,17%	0:27:54	25,39%	11,38%	1:06:53	24,45%	6,69%
Lega Salvini Premier	0:50:47	31,03%	6,73%	0:22:48	20,75%	9,30%	1:13:35	26,90%	7,36%
Forza Italia	0:08:35	5,24%	1,14%	0:08:32	7,77%	3,48%	0:17:07	6,26%	1,71%
Partito Democratico	0:17:58	10,98%	2,38%	0:20:40	18,81%	8,43%	0:38:38	14,12%	3,86%
Fratelli d'Italia	0:01:47	1,09%	0,24%	0:05:42	5,19%	2,32%	0:07:29	2,74%	0,75%
Italia Viva - PSI	0:28:44	17,56%	3,81%	0:13:18	12,11%	5,42%	0:42:02	15,37%	4,21%
Liberi e Uguali	0:01:16	0,77%	0,17%	0:00:52	0,79%	0,35%	0:02:08	0,78%	0,21%
Per le autonomie - Minoranze Linguistiche									
Noi con l'Italia - Usei									
+Europa - Centro Democratico									
Cambiamo! - 10 volte meglio				0:00:52	0,79%	0,35%	0:00:52	0,32%	0,09%
Maie									
Altro	0:15:33	9,50%	2,06%	0:09:14	8,40%	3,77%	0:24:47	9,06%	2,48%
<b>Totale</b>	<b>2:43:39</b>	<b>100,00%</b>	<b>21,69%</b>	<b>1:49:52</b>	<b>100,00%</b>	<b>44,81%</b>	<b>4:33:31</b>	<b>100,00%</b>	<b>27,36%</b>
<b>Soggetti istituzionali</b>	<b>V.A.</b>	<b>%</b>	<b>%</b>	<b>V.A.</b>	<b>%</b>	<b>%</b>	<b>V.A.</b>	<b>%</b>	<b>%</b>
Presidente della Repubblica	0:38:16		5,07%	0:03:12		1,31%	0:41:28		4,15%
Presidente del Senato									
Presidente della Camera	0:00:03		0,01%				0:00:03		0,01%
Presidente del Consiglio	0:42:41		5,66%	0:56:51		23,19%	1:39:32		9,96%
Governo/Ministri/Sottosegretari	8:00:58		63,75%	1:09:11		28,22%	9:10:09		55,04%
Unione Europea	0:28:48		3,82%	0:06:04		2,47%	0:34:52		3,49%
<b>Totale</b>	<b>9:50:46</b>		<b>78,31%</b>	<b>2:15:18</b>		<b>55,19%</b>	<b>12:06:04</b>		<b>72,64%</b>
<b>TOTALE</b>	<b>12:34:25</b>		<b>100,00%</b>	<b>4:05:10</b>		<b>100,00%</b>	<b>16:39:35</b>		<b>100,00%</b>

Tempo di parola: indica il tempo in cui il soggetto politico/istituzionale parla direttamente in voce.

Tempo di notizia: indica il tempo dedicato dal giornalista all'illustrazione di un argomento/evento in relazione ad un soggetto politico/istituzionale.

Tempo di antenna: indica il tempo complessivamente dedicato al soggetto politico/istituzionale ed è dato dalla somma del tempo di notizia e del tempo di parola del soggetto.

**Graf. 3 -Tempo di parola dei soggetti politici nei Giornali radio Radio 24 per sesso - Tutte le edizioni  
Periodo dal 01.10.2019 al 31.10.2019**



Tab. A5 - Tempo di notizia, parola e antenna dei soggetti politici ed istituzionali nei Radiogiornali di Radio 101 - tutte le edizioni  
 Periodo dal 01.10.2019 al 31.10.2019

Soggetti politici	Tempo di notizia			Tempo di parola			Tempo di antenna		
	V.A.	%	%	V.A.	%	%	V.A.	%	%
MoVimento 5 Stelle	0:33:43	46,04%	14,58%				0:33:43	46,04%	14,58%
Lega Salvini Premier	0:10:12	13,93%	4,41%				0:10:12	13,93%	4,41%
Forza Italia	0:05:13	7,12%	2,26%				0:05:13	7,12%	2,26%
Partito Democratico	0:08:03	10,99%	3,48%				0:08:03	10,99%	3,48%
Fratelli d'Italia	0:02:31	3,44%	1,09%				0:02:31	3,44%	1,09%
Italia Viva - PSI	0:09:47	13,36%	4,23%				0:09:47	13,36%	4,23%
Liberi e Uguali	0:01:15	1,71%	0,54%				0:01:15	1,71%	0,54%
Per le autonomie - Minoranze Linguistiche	0:00:16	0,36%	0,12%				0:00:16	0,36%	0,12%
Noi con l'Italia - Usei									
+Europa - Centro Democratico	0:00:07	0,16%	0,05%				0:00:07	0,16%	0,05%
Cambiamo! - 10 volte meglio	0:00:17	0,39%	0,12%				0:00:17	0,39%	0,12%
Maie									
Altro	0:01:50	2,50%	0,79%				0:01:50	2,50%	0,79%
<b>Totale</b>	<b>1:13:14</b>	<b>100,00%</b>	<b>31,67%</b>				<b>1:13:14</b>	<b>100,00%</b>	<b>31,67%</b>
<b>Soggetti istituzionali</b>	<b>V.A.</b>	<b>%</b>	<b>%</b>	<b>V.A.</b>	<b>%</b>	<b>%</b>	<b>V.A.</b>	<b>%</b>	<b>%</b>
Presidente della Repubblica	0:13:52		6,00%				0:13:52		6,00%
Presidente del Senato	0:00:10		0,07%				0:00:10		0,07%
Presidente della Camera									
Presidente del Consiglio	0:47:16		20,44%				0:47:16		20,44%
Governo/Ministri/Sottosegretari	1:27:43		37,93%				1:27:43		37,93%
Unione Europea	0:09:00		3,89%				0:09:00		3,89%
<b>Totale</b>	<b>2:38:01</b>		<b>68,33%</b>				<b>2:38:01</b>		<b>68,33%</b>
<b>TOTALE</b>	<b>3:51:15</b>		<b>100,00%</b>				<b>3:51:15</b>		<b>100,00%</b>

Tempo di parola: indica il tempo in cui il soggetto politico/istituzionale parla direttamente in voce.

Tempo di notizia: indica il tempo dedicato dal giornalista all'illustrazione di un argomento/evento in relazione ad un soggetto politico/istituzionale.

Tempo di antenna: indica il tempo complessivamente dedicato al soggetto politico/istituzionale ed è dato dalla somma del tempo di notizia e del tempo di parola del soggetto.

Tab. A6 - Tempo di notizia, parola e antenna dei soggetti politici ed istituzionali nei Radiogiornali di Virgin Radio - tutte le edizioni  
 Periodo dal 01.10.2019 al 31.10.2019

Soggetti politici	Tempo di notizia			Tempo di parola			Tempo di antenna		
	V.A.	%	%	V.A.	%	%	V.A.	%	%
MoVimento 5 Stelle	0:08:05	37,16%	8,89%				0:08:05	37,16%	8,89%
Lega Salvini Premier	0:03:04	14,10%	3,37%				0:03:04	14,10%	3,37%
Forza Italia	0:02:12	10,11%	2,42%				0:02:12	10,11%	2,42%
Partito Democratico	0:02:13	10,19%	2,44%				0:02:13	10,19%	2,44%
Fratelli d'Italia	0:00:42	3,22%	0,77%				0:00:42	3,22%	0,77%
Italia Viva - PSI	0:03:26	15,79%	3,78%				0:03:26	15,79%	3,78%
Liberi e Uguali	0:00:18	1,38%	0,33%				0:00:18	1,38%	0,33%
Per le autonomie - Minoranze Linguistiche									
Noi con l'Italia - Usei									
+Europa - Centro Democratico									
Cambiamo! - 10 volte meglio									
Maie									
Altro	0:01:45	8,05%	1,92%				0:01:45	8,05%	1,92%
<b>Totale</b>	<b>0:21:45</b>	<b>100,00%</b>	<b>23,92%</b>				<b>0:21:45</b>	<b>100,00%</b>	<b>23,92%</b>
<b>Soggetti istituzionali</b>	<b>V.A.</b>	<b>%</b>	<b>%</b>	<b>V.A.</b>	<b>%</b>	<b>%</b>	<b>V.A.</b>	<b>%</b>	<b>%</b>
Presidente della Repubblica	0:05:03		5,55%				0:05:03		5,55%
Presidente del Senato	0:00:01		0,02%				0:00:01		0,02%
Presidente della Camera									
Presidente del Consiglio	0:16:54		18,59%				0:16:54		18,59%
Governo/Ministri/Sottosegretari	0:42:42		46,96%				0:42:42		46,96%
Unione Europea	0:04:31		4,97%				0:04:31		4,97%
<b>Totale</b>	<b>1:09:11</b>		<b>76,08%</b>				<b>1:09:11</b>		<b>76,08%</b>
<b>TOTALE</b>	<b>1:30:56</b>		<b>100,00%</b>				<b>1:30:56</b>		<b>100,00%</b>

Tempo di parola: indica il tempo in cui il soggetto politico/istituzionale parla direttamente in voce.

Tempo di notizia: indica il tempo dedicato dal giornalista all'illustrazione di un argomento/evento in relazione ad un soggetto politico/istituzionale.

Tempo di antenna: indica il tempo complessivamente dedicato al soggetto politico/istituzionale ed è dato dalla somma del tempo di notizia e del tempo di parola del soggetto.

Tab. A7 - Tempo di notizia, parola e antenna dei soggetti politici ed istituzionali nei Radiogiornali di Radio Studio 105 - tutte le edizioni  
Periodo dal 01.10.2019 al 31.10.2019

Soggetti politici	Tempo di notizia			Tempo di parola			Tempo di antenna		
	V.A	%	%	V.A	%	%	V.A	%	%
MoVimento 5 Stelle	0:03:41	30,69%	8,31%	0:00:26	37,68%	13,40%	0:04:07	31,31%	8,66%
Lega Salvini Premier	0:01:52	15,56%	4,21%	0:00:14	20,29%	7,22%	0:02:06	15,97%	4,42%
Forza Italia	0:01:25	11,81%	3,20%				0:01:25	10,77%	2,98%
Partito Democratico	0:01:46	14,72%	3,99%	0:00:20	28,99%	10,31%	0:02:06	15,97%	4,42%
Fratelli d'Italia	0:00:21	2,92%	0,79%				0:00:21	2,66%	0,74%
Italia Viva - PSI	0:02:17	19,03%	5,15%				0:02:17	17,36%	4,80%
Liberi e Uguali	0:00:14	1,94%	0,53%				0:00:14	1,77%	0,49%
Per le autonomie - Minoranze Linguistiche									
Noi con l'Italia - Usei									
+Europa - Centro Democratico									
Cambiamo! - 10 volte meglio									
Maie									
Altro	0:00:24	3,33%	0,90%	0:00:09	13,04%	4,64%	0:00:33	4,18%	1,16%
<b>Totale</b>	<b>0:12:00</b>	<b>100,00%</b>	<b>27,09%</b>	<b>0:01:09</b>	<b>100,00%</b>	<b>35,57%</b>	<b>0:13:09</b>	<b>100,00%</b>	<b>27,66%</b>
<b>Soggetti istituzionali</b>	<b>V.A.</b>	<b>%</b>	<b>%</b>	<b>V.A.</b>	<b>%</b>	<b>%</b>	<b>V.A.</b>	<b>%</b>	<b>%</b>
Presidente della Repubblica	0:02:02		4,59%	0:00:24		12,37%	0:02:26		5,12%
Presidente del Senato									
Presidente della Camera									
Presidente del Consiglio	0:08:00		18,06%	0:00:39		20,10%	0:08:39		18,20%
Governo/Ministri/Sottosegretari	0:20:47		46,91%	0:01:02		31,96%	0:21:49		45,90%
Unione Europea	0:01:29		3,35%				0:01:29		3,12%
<b>Totale</b>	<b>0:32:18</b>		<b>72,91%</b>	<b>0:02:05</b>		<b>64,43%</b>	<b>0:34:23</b>		<b>72,34%</b>
<b>TOTALE</b>	<b>0:44:18</b>		<b>100,00%</b>	<b>0:03:14</b>		<b>100,00%</b>	<b>0:47:32</b>		<b>100,00%</b>

Tempo di parola: indica il tempo in cui il soggetto politico/istituzionale parla direttamente in voce.

Tempo di notizia: indica il tempo dedicato dal giornalista all'illustrazione di un argomento/evento in relazione ad un soggetto politico/istituzionale.

Tempo di antenna: indica il tempo complessivamente dedicato al soggetto politico/istituzionale ed è dato dalla somma del tempo di notizia e del tempo di parola del soggetto.

Tab. A8 - Tempo di notizia, parola e antenna dei soggetti politici ed istituzionali nei Radiogiornali di Radio Monte Carlo - tutte le edizioni  
 Periodo dal 01.10.2019 al 31.10.2019

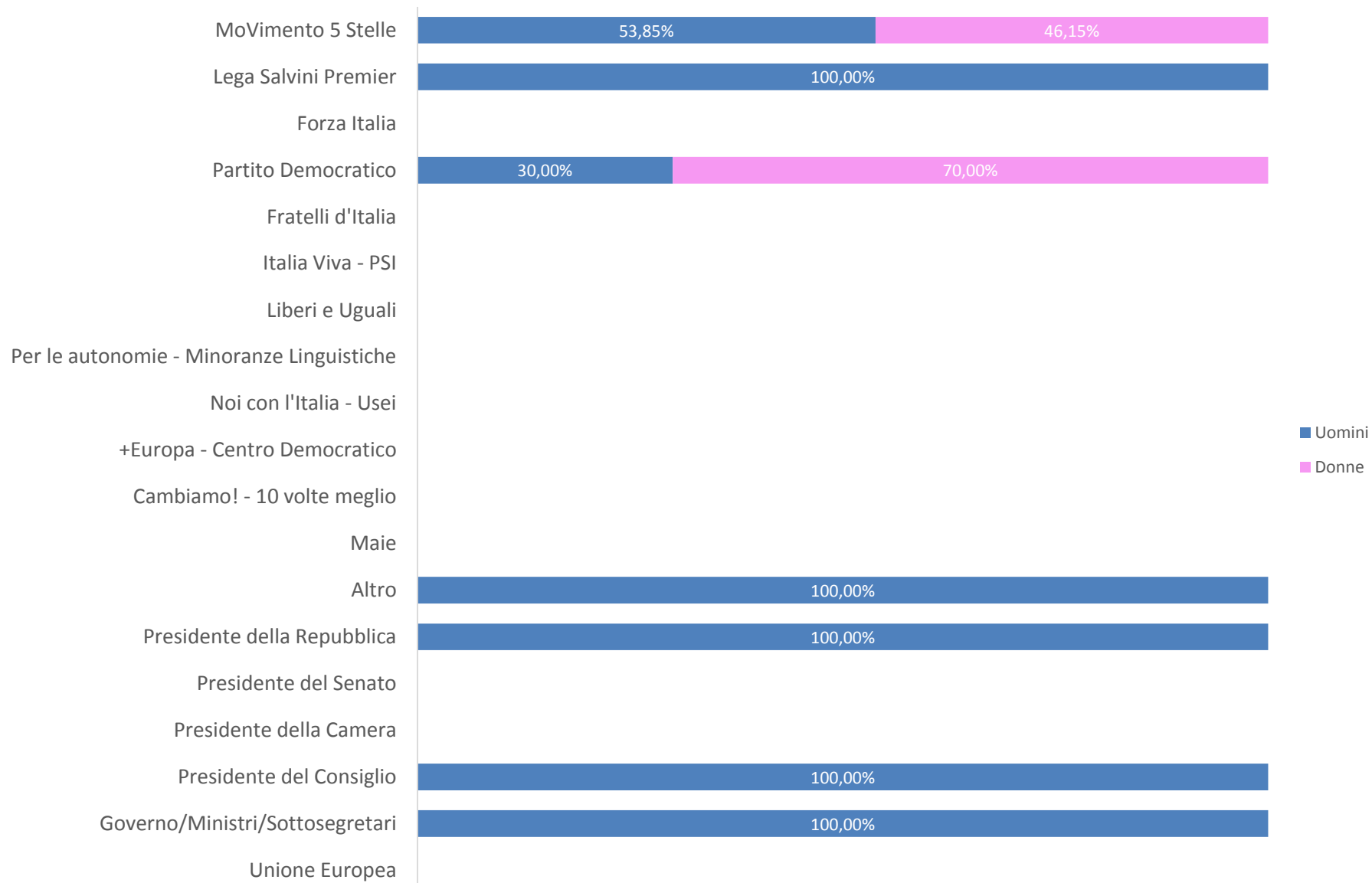
Soggetti politici	Tempo di notizia			Tempo di parola			Tempo di antenna		
	V.A.	%	%	V.A.	%	%	V.A.	%	%
MoVimento 5 Stelle	0:16:02	34,63%	9,10%				0:16:02	34,63%	9,10%
Lega Salvini Premier	0:07:24	15,98%	4,20%				0:07:24	15,98%	4,20%
Forza Italia	0:04:33	9,83%	2,58%				0:04:33	9,83%	2,58%
Partito Democratico	0:07:21	15,87%	4,17%				0:07:21	15,87%	4,17%
Fratelli d'Italia	0:01:09	2,48%	0,65%				0:01:09	2,48%	0,65%
Italia Viva - PSI	0:06:59	15,08%	3,96%				0:06:59	15,08%	3,96%
Liberi e Uguali	0:00:54	1,94%	0,51%				0:00:54	1,94%	0,51%
Per le autonomie - Minoranze Linguistiche	0:00:12	0,43%	0,11%				0:00:12	0,43%	0,11%
Noi con l'Italia - Usei									
+Europa - Centro Democratico	0:00:08	0,29%	0,08%				0:00:08	0,29%	0,08%
Cambiamo! - 10 volte meglio	0:00:06	0,22%	0,06%				0:00:06	0,22%	0,06%
Maie									
Altro	0:01:30	3,24%	0,85%				0:01:30	3,24%	0,85%
<b>Totale</b>	<b>0:46:18</b>	<b>100,00%</b>	<b>26,28%</b>				<b>0:46:18</b>	<b>100,00%</b>	<b>26,28%</b>
<b>Soggetti istituzionali</b>	<b>V.A.</b>	<b>%</b>	<b>%</b>	<b>V.A.</b>	<b>%</b>	<b>%</b>	<b>V.A.</b>	<b>%</b>	<b>%</b>
Presidente della Repubblica	0:09:44		5,52%				0:09:44		5,52%
Presidente del Senato	0:00:05		0,05%				0:00:05		0,05%
Presidente della Camera									
Presidente del Consiglio	0:32:41		18,55%				0:32:41		18,55%
Governo/Ministri/Sottosegretari	1:21:49		46,43%				1:21:49		46,43%
Unione Europea	0:05:35		3,17%				0:05:35		3,17%
<b>Totale</b>	<b>2:09:54</b>		<b>73,72%</b>				<b>2:09:54</b>		<b>73,72%</b>
<b>TOTALE</b>	<b>2:56:12</b>		<b>100,00%</b>				<b>2:56:12</b>		<b>100,00%</b>

Tempo di parola: indica il tempo in cui il soggetto politico/istituzionale parla direttamente in voce.

Tempo di notizia: indica il tempo dedicato dal giornalista all'illustrazione di un argomento/evento in relazione ad un soggetto politico/istituzionale.

Tempo di antenna: indica il tempo complessivamente dedicato al soggetto politico/istituzionale ed è dato dalla somma del tempo di notizia e del tempo di parola del soggetto.

**Graf. 4 - Tempo di parola dei soggetti politici nei Giornali radio MEDIASET per sesso - Tutte le edizioni  
Periodo dal 01.10.2019 al 31.10.2019**





Tab. A9 - Tempo di notizia, parola e antenna dei soggetti politici ed istituzionali nei Radiogiornali di m2o - tutte le edizioni  
 Periodo dal 01.10.2019 al 31.10.2019

Soggetti politici	Tempo di notizia			Tempo di parola			Tempo di antenna		
	V.A.	%	%	V.A.	%	%	V.A.	%	%
MoVimento 5 Stelle	0:01:43	28,93%	8,12%				0:01:43	28,93%	8,12%
Lega Salvini Premier	0:01:50	30,90%	8,68%				0:01:50	30,90%	8,68%
Forza Italia	0:00:08	2,25%	0,63%				0:00:08	2,25%	0,63%
Partito Democratico	0:00:11	3,09%	0,87%				0:00:11	3,09%	0,87%
Fratelli d'Italia	0:00:05	1,40%	0,39%				0:00:05	1,40%	0,39%
Italia Viva - PSI	0:00:46	12,92%	3,63%				0:00:46	12,92%	3,63%
Liberi e Uguali									
Per le autonomie - Minoranze Linguistiche	0:00:08	2,25%	0,63%				0:00:08	2,25%	0,63%
Noi con l'Italia - Usei									
+Europa - Centro Democratico									
Cambiamo! - 10 volte meglio									
Maie									
Altro	0:01:05	18,26%	5,13%				0:01:05	18,26%	5,13%
<b>Totale</b>	<b>0:05:56</b>	<b>100,00%</b>	<b>28,08%</b>				<b>0:05:56</b>	<b>100,00%</b>	<b>28,08%</b>
<b>Soggetti istituzionali</b>	<b>V.A.</b>	<b>%</b>	<b>%</b>	<b>V.A.</b>	<b>%</b>	<b>%</b>	<b>V.A.</b>	<b>%</b>	<b>%</b>
Presidente della Repubblica	0:00:46		3,63%				0:00:46		3,63%
Presidente del Senato									
Presidente della Camera									
Presidente del Consiglio	0:03:48		17,98%				0:03:48		17,98%
Governo/Ministri/Sottosegretari	0:10:34		50,00%				0:10:34		50,00%
Unione Europea	0:00:04		0,32%				0:00:04		0,32%
<b>Totale</b>	<b>0:15:12</b>		<b>71,92%</b>				<b>0:15:12</b>		<b>71,92%</b>
<b>TOTALE</b>	<b>0:21:08</b>		<b>100,00%</b>				<b>0:21:08</b>		<b>100,00%</b>

Tempo di parola: indica il tempo in cui il soggetto politico/istituzionale parla direttamente in voce.

Tempo di notizia: indica il tempo dedicato dal giornalista all'illustrazione di un argomento/evento in relazione ad un soggetto politico/istituzionale.

Tempo di antenna: indica il tempo complessivamente dedicato al soggetto politico/istituzionale ed è dato dalla somma del tempo di notizia e del tempo di parola del soggetto.

Tab. A10 - Tempo di notizia, parola e antenna dei soggetti politici ed istituzionali nei Radiogiornali di Radio DeeJay - tutte le edizioni  
Periodo dal 01.10.2019 al 31.10.2019

Soggetti politici	Tempo di notizia			Tempo di parola			Tempo di antenna		
	V.A	%	%	V.A	%	%	V.A	%	%
MoVimento 5 Stelle	0:13:02	39,30%	13,30%	0:03:35	31,85%	16,97%	0:16:37	37,41%	13,95%
Lega Salvini Premier	0:04:32	13,67%	4,63%	0:04:42	41,78%	22,26%	0:09:14	20,79%	7,75%
Forza Italia	0:00:29	1,46%	0,49%				0:00:29	1,09%	0,41%
Partito Democratico	0:02:06	6,33%	2,14%	0:00:36	5,33%	2,84%	0:02:42	6,08%	2,27%
Fratelli d'Italia	0:00:46	2,31%	0,78%	0:00:30	4,44%	2,37%	0:01:16	2,85%	1,06%
Italia Viva - PSI	0:05:01	15,13%	5,12%	0:01:12	10,67%	5,68%	0:06:13	14,00%	5,22%
Liberi e Uguali									
Per le autonomie - Minoranze Linguistiche	0:01:20	4,02%	1,36%				0:01:20	3,00%	1,12%
Noi con l'Italia - Usei									
+Europa - Centro Democratico									
Cambiamo! - 10 volte meglio	0:00:17	0,85%	0,29%				0:00:17	0,64%	0,24%
Maie									
Altro	0:05:37	16,93%	5,73%	0:00:40	5,93%	3,16%	0:06:17	14,15%	5,27%
<b>Totale</b>	<b>0:33:10</b>	<b>100,00%</b>	<b>33,84%</b>	<b>0:11:15</b>	<b>100,00%</b>	<b>53,28%</b>	<b>0:44:25</b>	<b>100,00%</b>	<b>37,28%</b>
<b>Soggetti istituzionali</b>	<b>V.A.</b>	<b>%</b>	<b>%</b>	<b>V.A.</b>	<b>%</b>	<b>%</b>	<b>V.A.</b>	<b>%</b>	<b>%</b>
Presidente della Repubblica	0:04:08		4,22%	0:00:14		1,10%	0:04:22		3,67%
Presidente del Senato									
Presidente della Camera									
Presidente del Consiglio	0:13:30		13,77%	0:06:18		29,83%	0:19:48		16,62%
Governo/Ministri/Sottosegretari	0:45:02		45,94%	0:03:20		15,79%	0:48:22		40,60%
Unione Europea	0:02:11		2,23%				0:02:11		1,83%
<b>Totale</b>	<b>1:04:51</b>		<b>66,16%</b>	<b>0:09:52</b>		<b>46,72%</b>	<b>1:14:43</b>		<b>62,72%</b>
<b>TOTALE</b>	<b>1:38:01</b>		<b>100,00%</b>	<b>0:21:07</b>		<b>100,00%</b>	<b>1:59:08</b>		<b>100,00%</b>

Tempo di parola: indica il tempo in cui il soggetto politico/istituzionale parla direttamente in voce.

Tempo di notizia: indica il tempo dedicato dal giornalista all'illustrazione di un argomento/evento in relazione ad un soggetto politico/istituzionale.

Tempo di antenna: indica il tempo complessivamente dedicato al soggetto politico/istituzionale ed è dato dalla somma del tempo di notizia e del tempo di parola del soggetto.

Tab. A11 - Tempo di notizia, parola e antenna dei soggetti politici ed istituzionali nei Radiogiornali di Radio Capital - tutte le edizioni  
Periodo dal 01.10.2019 al 31.10.2019

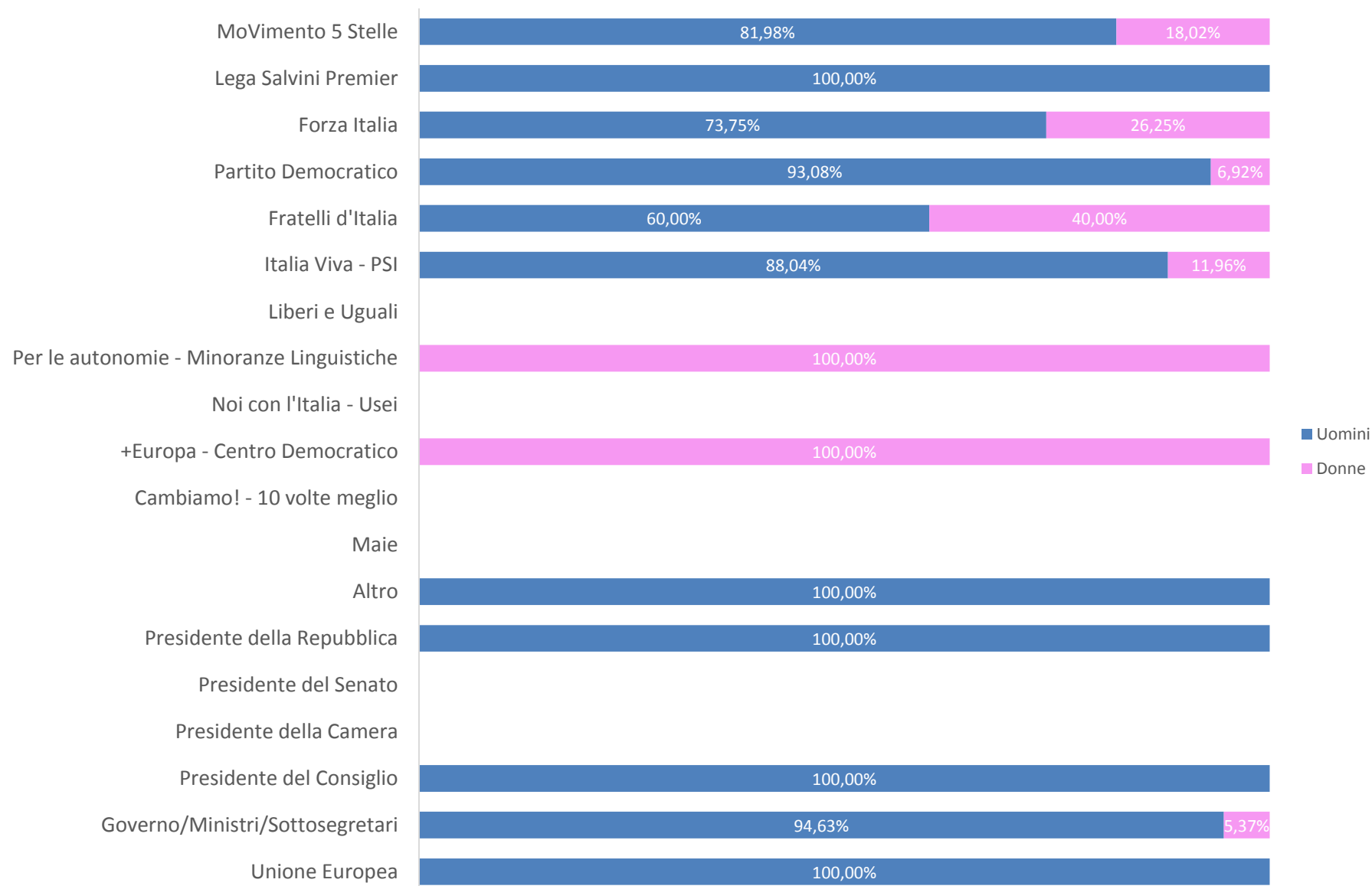
Soggetti politici	Tempo di notizia			Tempo di parola			Tempo di antenna		
	V.A	%	%	V.A	%	%	V.A	%	%
MoVimento 5 Stelle	0:20:15	28,64%	10,32%	0:11:52	24,54%	13,06%	0:32:07	26,98%	11,19%
Lega Salvini Premier	0:11:15	15,91%	5,73%	0:05:30	11,38%	6,06%	0:16:45	14,07%	5,83%
Forza Italia	0:04:26	6,27%	2,26%	0:04:19	8,93%	4,75%	0:08:45	7,35%	3,05%
Partito Democratico	0:10:14	14,47%	5,21%	0:11:41	24,16%	12,86%	0:21:55	18,41%	7,63%
Fratelli d'Italia	0:01:01	1,44%	0,52%	0:00:45	1,55%	0,83%	0:01:46	1,48%	0,62%
Italia Viva - PSI	0:17:13	24,35%	8,77%	0:04:56	10,20%	5,43%	0:22:09	18,61%	7,71%
Liberi e Uguali	0:00:49	1,16%	0,42%				0:00:49	0,69%	0,28%
Per le autonomie - Minoranze Linguistiche				0:00:46	1,59%	0,84%	0:00:46	0,64%	0,27%
Noi con l'Italia - Usei									
+Europa - Centro Democratico	0:00:07	0,17%	0,06%	0:00:51	1,76%	0,94%	0:00:58	0,81%	0,34%
Cambiamo! - 10 volte meglio									
Maie									
Altro	0:05:22	7,59%	2,73%	0:07:41	15,89%	8,46%	0:13:03	10,96%	4,54%
<b>Totale</b>	<b>1:10:42</b>	<b>100,00%</b>	<b>36,02%</b>	<b>0:48:21</b>	<b>100,00%</b>	<b>53,23%</b>	<b>1:59:03</b>	<b>100,00%</b>	<b>41,46%</b>
<b>Soggetti istituzionali</b>	<b>V.A.</b>	<b>%</b>	<b>%</b>	<b>V.A.</b>	<b>%</b>	<b>%</b>	<b>V.A.</b>	<b>%</b>	<b>%</b>
Presidente della Repubblica	0:03:44		1,90%	0:02:43		2,99%	0:06:27		2,25%
Presidente del Senato									
Presidente della Camera									
Presidente del Consiglio	0:20:45		10,57%	0:13:05		14,40%	0:33:50		11,78%
Governo/Ministri/Sottosegretari	1:34:07		47,95%	0:24:16		26,72%	1:58:23		41,23%
Unione Europea	0:07:00		3,57%	0:02:25		2,66%	0:09:25		3,28%
<b>Totale</b>	<b>2:05:36</b>		<b>63,98%</b>	<b>0:42:29</b>		<b>46,77%</b>	<b>2:48:05</b>		<b>58,54%</b>
<b>TOTALE</b>	<b>3:16:18</b>		<b>100,00%</b>	<b>1:30:50</b>		<b>100,00%</b>	<b>4:47:08</b>		<b>100,00%</b>

Tempo di parola: indica il tempo in cui il soggetto politico/istituzionale parla direttamente in voce.

Tempo di notizia: indica il tempo dedicato dal giornalista all'illustrazione di un argomento/evento in relazione ad un soggetto politico/istituzionale.

Tempo di antenna: indica il tempo complessivamente dedicato al soggetto politico/istituzionale ed è dato dalla somma del tempo di notizia e del tempo di parola del soggetto.

**Graf. 5 -Tempo di parola dei soggetti politici nei Giornali radio ELEMEDIA per sesso - Tutte le edizioni  
Periodo dal 01.10.2019 al 31.10.2019**



Tab. A12 - Tempo di notizia, parola e antenna dei soggetti politici ed istituzionali nei Radiogiornali di Radio Kiss Kiss - tutte le edizioni  
Periodo dal 01.10.2019 al 31.10.2019


Soggetti politici	Tempo di notizia			Tempo di parola			Tempo di antenna		
	V.A	%	%	V.A	%	%	V.A	%	%
MoVimento 5 Stelle	0:02:33	17,37%	2,69%	0:01:24	24,85%	9,08%	0:03:57	19,44%	3,58%
Lega Salvini Premier	0:05:15	35,75%	5,53%	0:02:50	50,30%	18,38%	0:08:05	39,79%	7,33%
Forza Italia	0:00:08	0,91%	0,14%				0:00:08	0,66%	0,12%
Partito Democratico	0:01:28	9,99%	1,55%	0:00:37	10,95%	4,00%	0:02:05	10,25%	1,89%
Fratelli d'Italia	0:00:10	1,14%	0,18%	0:00:18	5,33%	1,95%	0:00:28	2,30%	0,42%
Italia Viva - PSI	0:03:34	24,29%	3,76%	0:00:29	8,58%	3,14%	0:04:03	19,93%	3,67%
Liberi e Uguali	0:00:48	5,45%	0,84%				0:00:48	3,94%	0,73%
Per le autonomie - Minoranze Linguistiche									
Noi con l'Italia - Usei									
+Europa - Centro Democratico									
Cambiamo! - 10 volte meglio									
Maie									
Altro	0:00:45	5,11%	0,79%				0:00:45	3,69%	0,68%
<b>Totale</b>	<b>0:14:41</b>	<b>100,00%</b>	<b>15,47%</b>	<b>0:05:38</b>	<b>100,00%</b>	<b>36,54%</b>	<b>0:20:19</b>	<b>100,00%</b>	<b>18,41%</b>
<b>Soggetti istituzionali</b>	<b>V.A.</b>	<b>%</b>	<b>%</b>	<b>V.A.</b>	<b>%</b>	<b>%</b>	<b>V.A.</b>	<b>%</b>	<b>%</b>
Presidente della Repubblica	0:02:30		2,63%	0:00:36		3,89%	0:03:06		2,81%
Presidente del Senato									
Presidente della Camera									
Presidente del Consiglio	0:08:29		8,94%	0:06:33		42,49%	0:15:02		13,63%
Governo/Ministri/Sottosegretari	1:06:18		69,85%	0:02:38		17,08%	1:08:56		62,48%
Unione Europea	0:02:57		3,11%				0:02:57		2,67%
<b>Totale</b>	<b>1:20:14</b>		<b>84,53%</b>	<b>0:09:47</b>		<b>63,46%</b>	<b>1:30:01</b>		<b>81,59%</b>
<b>TOTALE</b>	<b>1:34:55</b>		<b>100,00%</b>	<b>0:15:25</b>		<b>100,00%</b>	<b>1:50:20</b>		<b>100,00%</b>

Tempo di parola: indica il tempo in cui il soggetto politico/istituzionale parla direttamente in voce.

Tempo di notizia: indica il tempo dedicato dal giornalista all'illustrazione di un argomento/evento in relazione ad un soggetto politico/istituzionale.

Tempo di antenna: indica il tempo complessivamente dedicato al soggetto politico/istituzionale ed è dato dalla somma del tempo di notizia e del tempo di parola del soggetto.

**Graf. 6 - Tempo di parola dei soggetti politici nei Giornali radio Radio Kiss Kiss per sesso - Tutte le edizioni**  
**Periodo dal 01.10.2019 al 31.10.2019**



Tab. A13 - Tempo di notizia, parola e antenna dei soggetti politici ed istituzionali nei Radiogiornali di RTL 102.5 - tutte le edizioni  
 Periodo dal 01.10.2019 al 31.10.2019

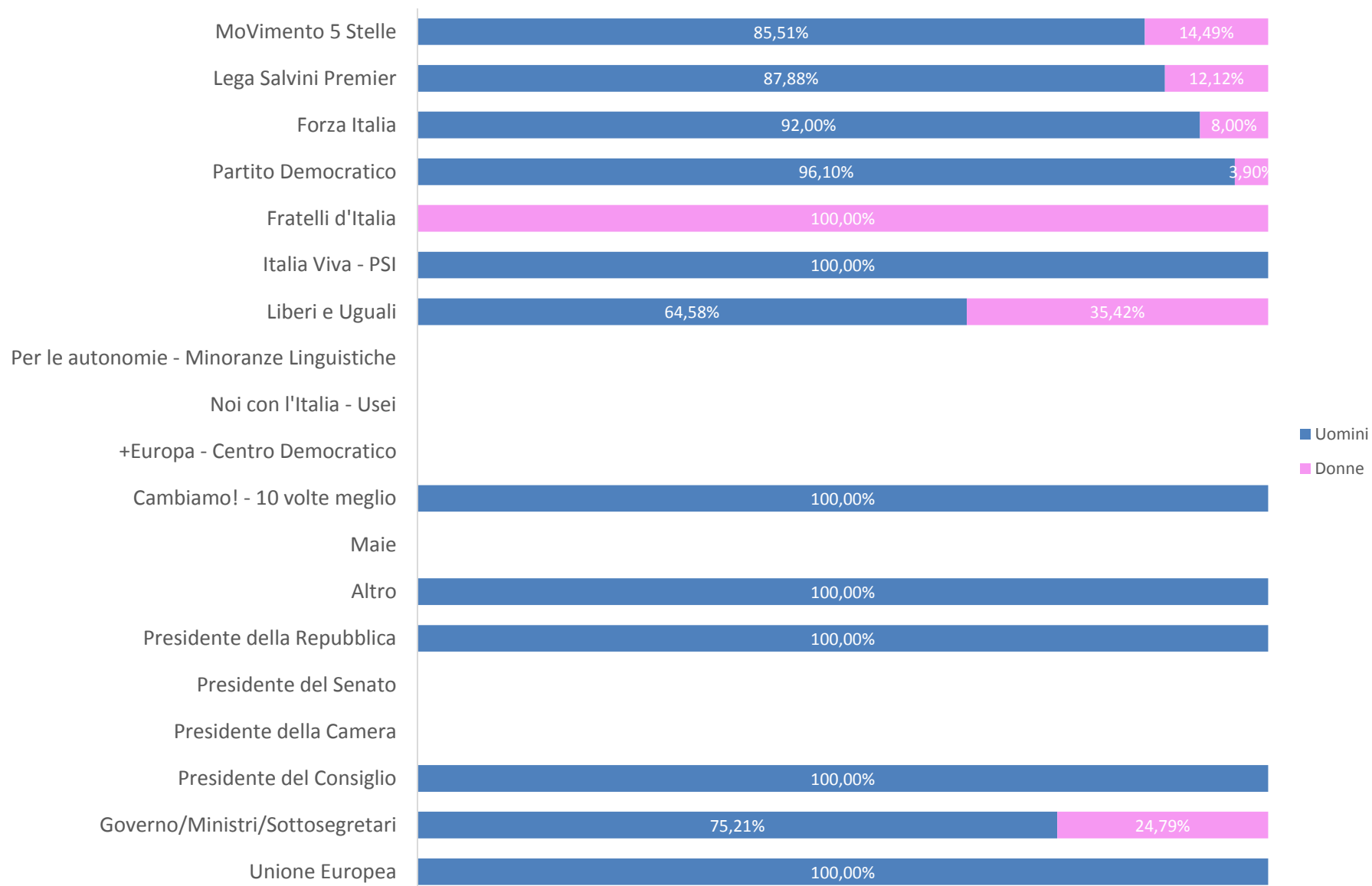
Soggetti politici	Tempo di notizia			Tempo di parola			Tempo di antenna		
	V.A	%	%	V.A	%	%	V.A	%	%
MoVimento 5 Stelle	0:49:14	33,90%	14,18%	0:11:23	27,78%	15,54%	1:00:37	32,55%	14,42%
Lega Salvini Premier	0:36:44	25,30%	10,58%	0:11:00	26,84%	15,02%	0:47:44	25,64%	11,35%
Forza Italia	0:01:57	1,34%	0,56%	0:02:55	7,12%	3,98%	0:04:52	2,61%	1,16%
Partito Democratico	0:18:16	12,58%	5,26%	0:07:42	18,79%	10,51%	0:25:58	13,95%	6,18%
Fratelli d'Italia	0:02:44	1,88%	0,79%	0:01:42	4,15%	2,32%	0:04:26	2,38%	1,05%
Italia Viva - PSI	0:25:29	17,55%	7,34%	0:02:52	6,99%	3,91%	0:28:21	15,23%	6,74%
Liberi e Uguali	0:00:23	0,26%	0,11%	0:00:48	1,95%	1,09%	0:01:11	0,64%	0,28%
Per le autonomie - Minoranze Linguistiche	0:00:45	0,52%	0,22%				0:00:45	0,40%	0,18%
Noi con l'Italia - Usei									
+Europa - Centro Democratico									
Cambiamo! - 10 volte meglio				0:01:00	2,44%	1,37%	0:01:00	0,54%	0,24%
Maie									
Altro	0:09:41	6,67%	2,79%	0:01:37	3,94%	2,21%	0:11:18	6,07%	2,69%
<b>Totale</b>	<b>2:25:13</b>	<b>100,00%</b>	<b>41,83%</b>	<b>0:40:59</b>	<b>100,00%</b>	<b>55,95%</b>	<b>3:06:12</b>	<b>100,00%</b>	<b>44,29%</b>
<b>Soggetti istituzionali</b>	<b>V.A.</b>	<b>%</b>	<b>%</b>	<b>V.A.</b>	<b>%</b>	<b>%</b>	<b>V.A.</b>	<b>%</b>	<b>%</b>
Presidente della Repubblica	0:12:56		3,73%	0:03:21		4,57%	0:16:17		3,87%
Presidente del Senato									
Presidente della Camera									
Presidente del Consiglio	1:09:49		20,11%	0:22:47		31,10%	1:32:36		22,02%
Governo/Ministri/Sottosegretari	1:53:35		32,71%	0:05:51		7,99%	1:59:26		28,41%
Unione Europea	0:05:39		1,63%	0:00:17		0,39%	0:05:56		1,41%
<b>Totale</b>	<b>3:21:59</b>		<b>58,17%</b>	<b>0:32:16</b>		<b>44,05%</b>	<b>3:54:15</b>		<b>55,71%</b>
<b>TOTALE</b>	<b>5:47:12</b>		<b>100,00%</b>	<b>1:13:15</b>		<b>100,00%</b>	<b>7:00:27</b>		<b>100,00%</b>

Tempo di parola: indica il tempo in cui il soggetto politico/istituzionale parla direttamente in voce.

Tempo di notizia: indica il tempo dedicato dal giornalista all'illustrazione di un argomento/evento in relazione ad un soggetto politico/istituzionale.

Tempo di antenna: indica il tempo complessivamente dedicato al soggetto politico/istituzionale ed è dato dalla somma del tempo di notizia e del tempo di parola del soggetto.

**Graf. 7 -Tempo di parola dei soggetti politici nei Giornali radio RTL 102.5 per sesso - Tutte le edizioni  
Periodo dal 01.10.2019 al 31.10.2019**





Tab. A14 - Tempo di notizia, parola e antenna dei soggetti politici ed istituzionali nei Radiogiornali di Radio Dimensione Suono - tutte le edizioni  
Periodo dal 01.10.2019 al 31.10.2019

Soggetti politici	Tempo di notizia			Tempo di parola			Tempo di antenna		
	V.A	%	%	V.A	%	%	V.A	%	%
MoVimento 5 Stelle	0:10:09	17,80%	5,81%	0:11:27	18,32%	8,34%	0:21:36	18,07%	6,92%
Lega Salvini Premier	0:12:30	21,92%	7,15%	0:19:20	30,94%	14,08%	0:31:50	26,64%	10,20%
Forza Italia	0:06:38	11,63%	3,80%	0:07:28	11,95%	5,44%	0:14:06	11,80%	4,52%
Partito Democratico	0:05:45	10,08%	3,29%	0:05:27	8,72%	3,97%	0:11:12	9,37%	3,59%
Fratelli d'Italia	0:02:01	3,54%	1,15%	0:03:35	5,73%	2,61%	0:05:36	4,69%	1,79%
Italia Viva - PSI	0:10:31	18,44%	6,02%	0:07:52	12,59%	5,73%	0:18:23	15,38%	5,89%
Liberi e Uguali	0:00:51	1,49%	0,49%	0:00:33	0,88%	0,40%	0:01:24	1,17%	0,45%
Per le autonomie - Minoranze Linguistiche									
Noi con l'Italia - Usei									
+Europa - Centro Democratico	0:00:04	0,12%	0,04%				0:00:04	0,06%	0,02%
Cambiamo! - 10 volte meglio	0:00:32	0,94%	0,31%	0:01:48	2,88%	1,31%	0:02:20	1,95%	0,75%
Maie									
Altro	0:08:01	14,06%	4,59%	0:04:59	7,98%	3,63%	0:13:00	10,88%	4,17%
<b>Totale</b>	<b>0:57:02</b>	<b>100,00%</b>	<b>32,63%</b>	<b>1:02:29</b>	<b>100,00%</b>	<b>45,51%</b>	<b>1:59:31</b>	<b>100,00%</b>	<b>38,30%</b>
<b>Soggetti istituzionali</b>	<b>V.A.</b>	<b>%</b>	<b>%</b>	<b>V.A.</b>	<b>%</b>	<b>%</b>	<b>V.A.</b>	<b>%</b>	<b>%</b>
Presidente della Repubblica	0:09:36		5,49%	0:06:55		5,04%	0:16:31		5,29%
Presidente del Senato									
Presidente della Camera	0:00:16		0,15%	0:00:51		0,62%	0:01:07		0,36%
Presidente del Consiglio	0:35:04		20,06%	0:28:24		20,68%	1:03:28		20,34%
Governo/Ministri/Sottosegretari	1:06:57		38,31%	0:34:12		24,91%	1:41:09		32,41%
Unione Europea	0:05:51		3,35%	0:04:27		3,24%	0:10:18		3,30%
<b>Totale</b>	<b>1:57:44</b>		<b>67,37%</b>	<b>1:14:49</b>		<b>54,49%</b>	<b>3:12:33</b>		<b>61,70%</b>
<b>TOTALE</b>	<b>2:54:46</b>		<b>100,00%</b>	<b>2:17:18</b>		<b>100,00%</b>	<b>5:12:04</b>		<b>100,00%</b>

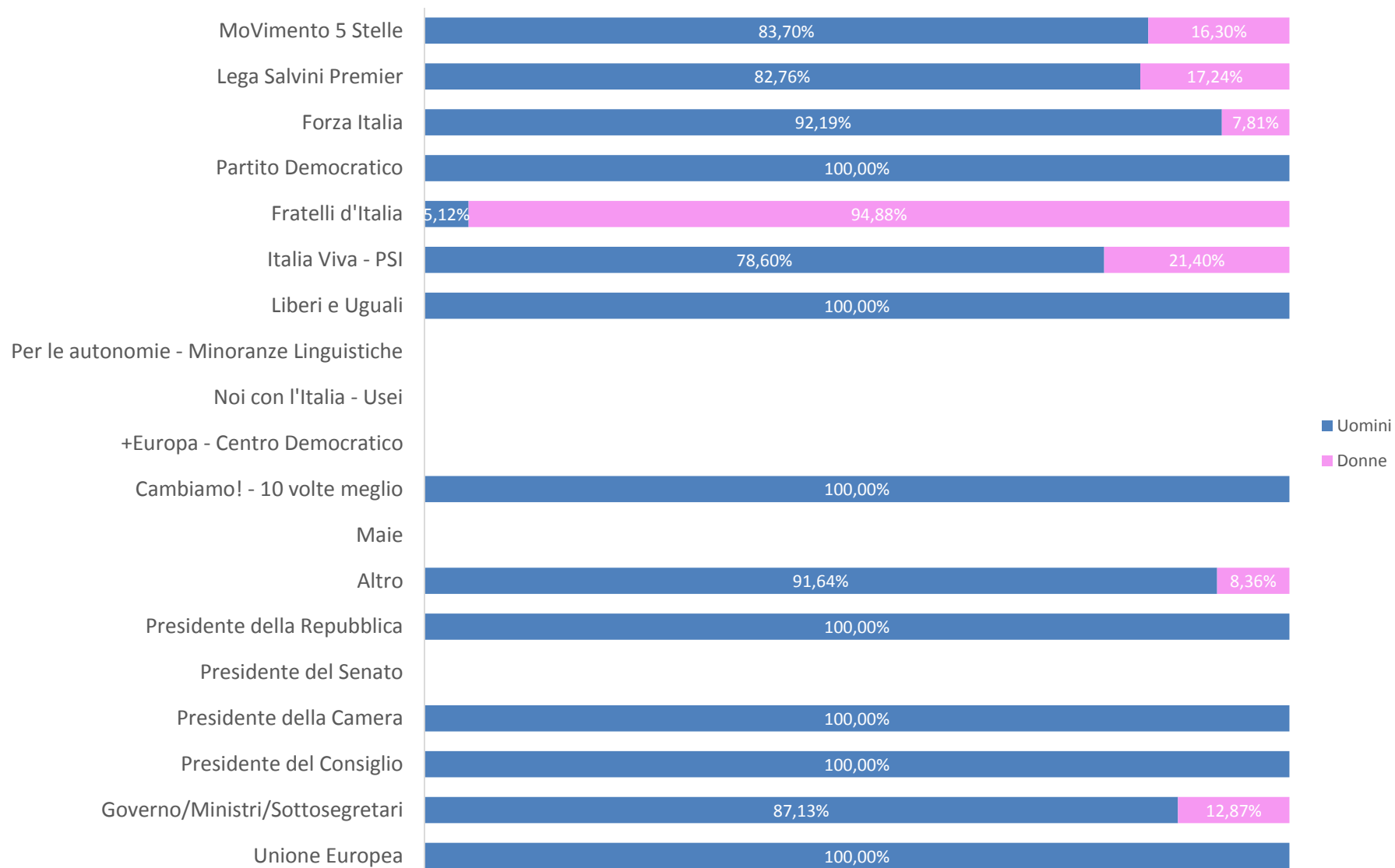
Tempo di parola: indica il tempo in cui il soggetto politico/istituzionale parla direttamente in voce.

Tempo di notizia: indica il tempo dedicato dal giornalista all'illustrazione di un argomento/evento in relazione ad un soggetto politico/istituzionale.

Tempo di antenna: indica il tempo complessivamente dedicato al soggetto politico/istituzionale ed è dato dalla somma del tempo di notizia e del tempo di parola del soggetto.

**Graf. 8 - Tempo di parola dei soggetti politici nei Giornali radio Radio Dimensione Suono per sesso - Tutte le edizioni**

**Periodo dal 01.10.2019 al 31.10.2019**



Tab. A15 - Tempo di notizia, parola e antenna dei soggetti politici ed istituzionali nei Radiogiornali di Radio Italia - tutte le edizioni  
 Periodo dal 01.10.2019 al 31.10.2019

Soggetti politici	Tempo di notizia			Tempo di parola			Tempo di antenna		
	V.A	%	%	V.A	%	%	V.A	%	%
MoVimento 5 Stelle	0:06:40	27,38%	7,00%				0:06:40	27,38%	7,00%
Lega Salvini Premier	0:03:24	13,96%	3,57%				0:03:24	13,96%	3,57%
Forza Italia	0:01:28	6,02%	1,54%				0:01:28	6,02%	1,54%
Partito Democratico	0:04:03	16,63%	4,25%				0:04:03	16,63%	4,25%
Fratelli d'Italia	0:00:36	2,46%	0,63%				0:00:36	2,46%	0,63%
Italia Viva - PSI	0:02:16	9,31%	2,38%				0:02:16	9,31%	2,38%
Liberi e Uguali	0:00:21	1,44%	0,37%				0:00:21	1,44%	0,37%
Per le autonomie - Minoranze Linguistiche	0:00:05	0,34%	0,09%				0:00:05	0,34%	0,09%
Noi con l'Italia - Usei									
+Europa - Centro Democratico									
Cambiamo! - 10 volte meglio									
Maie									
Altro	0:05:28	22,45%	5,74%				0:05:28	22,45%	5,74%
<b>Totale</b>	<b>0:24:21</b>	<b>100,00%</b>	<b>25,57%</b>				<b>0:24:21</b>	<b>100,00%</b>	<b>25,57%</b>
<b>Soggetti istituzionali</b>	<b>V.A.</b>	<b>%</b>	<b>%</b>	<b>V.A.</b>	<b>%</b>	<b>%</b>	<b>V.A.</b>	<b>%</b>	<b>%</b>
Presidente della Repubblica	0:07:43		8,10%				0:07:43		8,10%
Presidente del Senato	0:00:02		0,04%				0:00:02		0,04%
Presidente della Camera									
Presidente del Consiglio	0:14:53		15,63%				0:14:53		15,63%
Governo/Ministri/Sottosegretari	0:44:47		47,02%				0:44:47		47,02%
Unione Europea	0:03:28		3,64%				0:03:28		3,64%
<b>Totale</b>	<b>1:10:53</b>		<b>74,43%</b>				<b>1:10:53</b>		<b>74,43%</b>
<b>TOTALE</b>	<b>1:35:14</b>		<b>100,00%</b>				<b>1:35:14</b>		<b>100,00%</b>

Tempo di parola: indica il tempo in cui il soggetto politico/istituzionale parla direttamente in voce.

Tempo di notizia: indica il tempo dedicato dal giornalista all'illustrazione di un argomento/evento in relazione ad un soggetto politico/istituzionale.

Tempo di antenna: indica il tempo complessivamente dedicato al soggetto politico/istituzionale ed è dato dalla somma del tempo di notizia e del tempo di parola del soggetto.

**Graf. 9 -Tempo di parola dei soggetti politici nei Giornali radio Radio Italia per sesso - Tutte le edizioni  
Periodo dal 01.10.2019 al 31.10.2019**



Tab. A16 - Tempo di parola dei soggetti politici ed istituzionali nei Radiogiornali RAI - edizioni principali  
Periodo dal 01.10.2019 al 31.10.2019

Soggetti politici	GR1			GR2			GR3			Totale		
	V.A	%	%	V.A	%	%	V.A	%	%	V.A	%	%
MoVimento 5 Stelle	0:11:21	20,83%	10,73%	0:06:06	21,55%	12,66%	0:08:35	23,98%	11,85%	0:26:02	21,95%	11,50%
Lega Salvini Premier	0:13:04	23,98%	12,36%	0:08:54	31,45%	18,47%	0:08:37	24,07%	11,90%	0:30:35	25,79%	13,51%
Forza Italia	0:08:19	15,26%	7,87%	0:03:39	12,90%	7,58%	0:06:17	17,55%	8,67%	0:18:15	15,39%	8,06%
Partito Democratico	0:09:07	16,73%	8,62%	0:04:02	14,25%	8,37%	0:05:30	15,36%	7,59%	0:18:39	15,73%	8,24%
Fratelli d'Italia	0:04:27	8,17%	4,21%	0:01:26	5,06%	2,97%	0:02:53	8,05%	3,98%	0:08:46	7,39%	3,87%
Italia Viva - PSI	0:04:21	7,98%	4,11%	0:02:29	8,78%	5,15%	0:03:06	8,66%	4,28%	0:09:56	8,38%	4,39%
Liberi e Uguali	0:00:53	1,62%	0,84%	0:00:08	0,47%	0,28%	0:00:28	1,30%	0,64%	0:01:29	1,25%	0,66%
Per le autonomie - Minoranze Linguistiche	0:00:19	0,58%	0,30%	0:00:12	0,71%	0,42%				0:00:31	0,44%	0,23%
Noi con l'Italia - Usei	0:00:05	0,15%	0,08%	0:00:09	0,53%	0,31%	0:00:08	0,37%	0,18%	0:00:22	0,31%	0,16%
+Europa - Centro Democratico				0:00:08	0,47%	0,28%				0:00:08	0,11%	0,06%
Cambiamo! - 10 volte meglio												
Maie				0:00:15	0,88%	0,52%				0:00:15	0,21%	0,11%
Altro	0:02:34	4,71%	2,43%	0:00:50	2,94%	1,73%	0:00:14	0,65%	0,32%	0:03:38	3,06%	1,61%
<b>Totale</b>	<b>0:54:30</b>	<b>100,00%</b>	<b>51,54%</b>	<b>0:28:18</b>	<b>100,00%</b>	<b>58,73%</b>	<b>0:35:48</b>	<b>100,00%</b>	<b>49,42%</b>	<b>1:58:36</b>	<b>100,00%</b>	<b>52,40%</b>
<b>Soggetti istituzionali</b>	<b>V.A.</b>	<b>%</b>	<b>%</b>	<b>V.A.</b>	<b>%</b>	<b>%</b>	<b>V.A.</b>	<b>%</b>	<b>%</b>	<b>V.A.</b>	<b>%</b>	<b>%</b>
Presidente della Repubblica	0:11:09		10,55%	0:03:58		8,23%	0:05:18		7,32%	0:20:25		9,02%
Presidente del Senato												
Presidente della Camera												
Presidente del Consiglio	0:19:46		18,69%	0:09:00		18,68%	0:16:03		22,16%	0:44:49		19,80%
Governo/Ministri/Sottosegretari	0:18:11		17,20%	0:06:41		13,87%	0:13:22		18,45%	0:38:14		16,89%
Unione Europea	0:02:08		2,02%	0:00:14		0,48%	0:01:55		2,65%	0:04:17		1,89%
<b>Totale</b>	<b>0:51:14</b>		<b>48,46%</b>	<b>0:19:53</b>		<b>41,27%</b>	<b>0:36:38</b>		<b>50,58%</b>	<b>1:47:45</b>		<b>47,60%</b>
<b>TOTALE</b>	<b>1:45:44</b>		<b>100,00%</b>	<b>0:48:11</b>		<b>100,00%</b>	<b>1:12:26</b>		<b>100,00%</b>	<b>3:46:21</b>		<b>100,00%</b>

Tempo di parola: indica il tempo in cui il soggetto politico/istituzionale parla direttamente in voce.

Tab. A17 - Tempo di notizia dei soggetti politici ed istituzionali nei Radiogiornali RAI - edizioni principali  
Periodo dal 01.10.2019 al 31.10.2019

Soggetti politici	GR1			GR2			GR3			Totale		
	V.A	%	%	V.A	%	%	V.A	%	%	V.A	%	%
MoVimento 5 Stelle	0:34:18	20,45%	7,56%	0:12:56	20,12%	8,35%	0:24:18	24,44%	10,04%	1:11:32	21,58%	8,41%
Lega Salvini Premier	0:42:19	25,23%	9,32%	0:09:04	14,10%	5,85%	0:21:24	21,53%	8,84%	1:12:47	21,96%	8,55%
Forza Italia	0:19:55	11,87%	4,39%	0:05:00	7,78%	3,23%	0:10:42	10,76%	4,42%	0:35:37	10,75%	4,19%
Partito Democratico	0:25:30	15,20%	5,62%	0:11:36	18,05%	7,49%	0:18:48	18,91%	7,77%	0:55:54	16,87%	6,57%
Fratelli d'Italia	0:09:42	5,78%	2,14%	0:03:16	5,08%	2,11%	0:07:25	7,46%	3,06%	0:20:23	6,15%	2,40%
Italia Viva - PSI	0:21:55	13,07%	4,83%	0:07:55	12,32%	5,11%	0:15:20	15,42%	6,33%	0:45:10	13,63%	5,31%
Liberi e Uguali	0:02:02	1,21%	0,45%	0:00:27	0,70%	0,29%	0:01:09	1,16%	0,48%	0:03:38	1,10%	0,43%
Per le autonomie - Minoranze Linguistiche	0:00:53	0,53%	0,19%	0:01:55	2,98%	1,24%				0:02:48	0,84%	0,33%
Noi con l'Italia - Usei	0:00:07	0,07%	0,03%							0:00:07	0,04%	0,01%
+Europa - Centro Democratico	0:00:46	0,46%	0,17%				0:00:19	0,32%	0,13%	0:01:05	0,33%	0,13%
Cambiamo! - 10 volte meglio												
Maie												
Altro	0:10:18	6,14%	2,27%	0:12:08	18,87%	7,83%				0:22:26	6,77%	2,64%
<b>Totale</b>	<b>2:47:45</b>	<b>100,00%</b>	<b>36,95%</b>	<b>1:04:17</b>	<b>100,00%</b>	<b>41,51%</b>	<b>1:39:25</b>	<b>100,00%</b>	<b>41,07%</b>	<b>5:31:27</b>	<b>100,00%</b>	<b>38,95%</b>
<b>Soggetti istituzionali</b>	<b>V.A.</b>	<b>%</b>	<b>%</b>	<b>V.A.</b>	<b>%</b>	<b>%</b>	<b>V.A.</b>	<b>%</b>	<b>%</b>	<b>V.A.</b>	<b>%</b>	<b>%</b>
Presidente della Repubblica	0:33:07		7,29%	0:04:09		2,68%	0:14:59		6,19%	0:52:15		6,14%
Presidente del Senato												
Presidente della Camera	0:00:38		0,14%							0:00:38		0,07%
Presidente del Consiglio	1:30:35		19,95%	0:29:05		18,78%	0:59:56		24,76%	2:59:36		21,11%
Governo/Ministri/Sottosegretari	2:30:28		33,14%	0:54:41		35,31%	0:56:49		23,47%	4:21:58		30,79%
Unione Europea	0:11:27		2,52%	0:02:40		1,72%	0:10:56		4,52%	0:25:03		2,94%
<b>Totale</b>	<b>4:46:15</b>		<b>63,05%</b>	<b>1:30:35</b>		<b>58,49%</b>	<b>2:22:40</b>		<b>58,93%</b>	<b>8:39:30</b>		<b>61,05%</b>
<b>TOTALE</b>	<b>7:34:00</b>		<b>100,00%</b>	<b>2:34:52</b>		<b>100,00%</b>	<b>4:02:05</b>		<b>100,00%</b>	<b>14:10:57</b>		<b>100,00%</b>

Tempo di notizia: indica il tempo dedicato dal giornalista all'illustrazione di un argomento/evento in relazione ad un soggetto politico/istituzionale.

Tab. A18 - Tempo di antenna dei soggetti politici ed istituzionali nei Radiogiornali RAI - edizioni principali  
Periodo dal 01.10.2019 al 31.10.2019

Soggetti politici	GR1			GR2			GR3			Totale		
	V.A	%	%	V.A	%	%	V.A	%	%	V.A	%	%
MoVimento 5 Stelle	0:45:39	20,54%	8,16%	0:19:02	20,56%	9,37%	0:32:53	24,32%	10,46%	1:37:34	21,68%	9,06%
Lega Salvini Premier	0:55:23	24,92%	9,89%	0:17:58	19,41%	8,85%	0:30:01	22,20%	9,54%	1:43:22	22,97%	9,59%
Forza Italia	0:28:14	12,70%	5,04%	0:08:39	9,34%	4,26%	0:16:59	12,56%	5,40%	0:53:52	11,97%	5,00%
Partito Democratico	0:34:37	15,58%	6,18%	0:15:38	16,89%	7,70%	0:24:18	17,97%	7,73%	1:14:33	16,56%	6,92%
Fratelli d'Italia	0:14:09	6,37%	2,53%	0:04:42	5,08%	2,31%	0:10:18	7,62%	3,27%	0:29:09	6,48%	2,71%
Italia Viva - PSI	0:26:16	11,82%	4,69%	0:10:24	11,23%	5,12%	0:18:26	13,63%	5,86%	0:55:06	12,24%	5,11%
Liberi e Uguali	0:02:55	1,31%	0,52%	0:00:35	0,63%	0,29%	0:01:37	1,20%	0,51%	0:05:07	1,14%	0,47%
Per le autonomie - Minoranze Linguistiche	0:01:12	0,54%	0,21%	0:02:07	2,29%	1,04%				0:03:19	0,74%	0,31%
Noi con l'Italia - Usei	0:00:12	0,09%	0,04%	0:00:09	0,16%	0,07%	0:00:08	0,10%	0,04%	0:00:29	0,11%	0,04%
+Europa - Centro Democratico	0:00:46	0,34%	0,14%	0:00:08	0,14%	0,07%	0:00:19	0,23%	0,10%	0:01:13	0,27%	0,11%
Cambiamo! - 10 volte meglio												
Maie				0:00:15	0,27%	0,12%				0:00:15	0,06%	0,02%
Altro	0:12:52	5,79%	2,30%	0:12:58	14,01%	6,39%	0:00:14	0,17%	0,07%	0:26:04	5,79%	2,42%
<b>Totale</b>	<b>3:42:15</b>	<b>100,00%</b>	<b>39,71%</b>	<b>1:32:35</b>	<b>100,00%</b>	<b>45,60%</b>	<b>2:15:13</b>	<b>100,00%</b>	<b>42,99%</b>	<b>7:30:03</b>	<b>100,00%</b>	<b>41,78%</b>
<b>Soggetti istituzionali</b>	<b>V.A.</b>	<b>%</b>	<b>%</b>	<b>V.A.</b>	<b>%</b>	<b>%</b>	<b>V.A.</b>	<b>%</b>	<b>%</b>	<b>V.A.</b>	<b>%</b>	<b>%</b>
Presidente della Repubblica	0:44:16		7,91%	0:08:07		4,00%	0:20:17		6,45%	1:12:40		6,75%
Presidente del Senato												
Presidente della Camera	0:00:38		0,11%							0:00:38		0,06%
Presidente del Consiglio	1:50:21		19,71%	0:38:05		18,76%	1:15:59		24,16%	3:44:25		20,83%
Governo/Ministri/Sottosegretari	2:48:39		30,13%	1:01:22		30,22%	1:10:11		22,31%	5:00:12		27,87%
Unione Europea	0:13:35		2,43%	0:02:54		1,43%	0:12:51		4,09%	0:29:20		2,72%
<b>Totale</b>	<b>5:37:29</b>		<b>60,29%</b>	<b>1:50:28</b>		<b>54,40%</b>	<b>2:59:18</b>		<b>57,01%</b>	<b>10:27:15</b>		<b>58,22%</b>
<b>TOTALE</b>	<b>9:19:44</b>		<b>100,00%</b>	<b>3:23:03</b>		<b>100,00%</b>	<b>5:14:31</b>		<b>100,00%</b>	<b>17:57:18</b>		<b>100,00%</b>
Tempo di antenna: indica il tempo complessivamente dedicato al soggetto politico/istituzionale ed è dato dalla somma del tempo di notizia e del tempo di parola del soggetto.												

Tab. A19 - Tempo di notizia, parola e antenna dei soggetti politici ed istituzionali nei Radiogiornali di Radio 24 Il Sole 24 ore - edizioni principali  
Periodo dal 01.10.2019 al 31.10.2019

Soggetti politici	Tempo di notizia			Tempo di parola			Tempo di antenna		
	V.A.	%	%	V.A.	%	%	V.A.	%	%
MoVimento 5 Stelle	0:14:10	24,78%	5,69%	0:08:16	29,81%	14,85%	0:22:26	26,42%	7,37%
Lega Salvini Premier	0:18:42	32,71%	7,51%	0:06:15	22,54%	11,23%	0:24:57	29,39%	8,19%
Forza Italia	0:02:19	4,05%	0,93%	0:02:30	9,01%	4,49%	0:04:49	5,67%	1,58%
Partito Democratico	0:06:11	10,82%	2,48%	0:04:42	16,95%	8,45%	0:10:53	12,82%	3,57%
Fratelli d'Italia	0:00:27	0,79%	0,18%	0:01:11	4,27%	2,13%	0:01:38	1,92%	0,54%
Italia Viva - PSI	0:09:51	17,23%	3,96%	0:03:14	11,66%	5,81%	0:13:05	15,41%	4,30%
Liberi e Uguali				0:00:52	3,13%	1,56%	0:00:52	1,02%	0,28%
Per le autonomie - Minoranze Linguistiche									
Noi con l'Italia - Usei									
+Europa - Centro Democratico									
Cambiamo! - 10 volte meglio				0:00:28	1,68%	0,84%	0:00:28	0,55%	0,15%
Maie									
Altro	0:05:30	9,62%	2,21%	0:00:16	0,96%	0,48%	0:05:46	6,79%	1,89%
<b>Totale</b>	<b>0:57:10</b>	<b>100,00%</b>	<b>22,97%</b>	<b>0:27:44</b>	<b>100,00%</b>	<b>49,84%</b>	<b>1:24:54</b>	<b>100,00%</b>	<b>27,88%</b>
<b>Soggetti istituzionali</b>	<b>V.A.</b>	<b>%</b>	<b>%</b>	<b>V.A.</b>	<b>%</b>	<b>%</b>	<b>V.A.</b>	<b>%</b>	<b>%</b>
Presidente della Repubblica	0:11:26		4,59%	0:00:30		0,90%	0:11:56		3,92%
Presidente del Senato									
Presidente della Camera	0:00:03		0,02%				0:00:03		0,02%
Presidente del Consiglio	0:18:26		7,41%	0:11:22		20,43%	0:29:48		9,79%
Governo/Ministri/Sottosegretari	2:29:35		60,11%	0:15:08		27,19%	2:44:43		54,09%
Unione Europea	0:12:12		4,90%	0:00:55		1,65%	0:13:07		4,31%
<b>Totale</b>	<b>3:11:42</b>		<b>77,03%</b>	<b>0:27:55</b>		<b>50,16%</b>	<b>3:39:37</b>		<b>72,12%</b>
<b>TOTALE</b>	<b>4:08:52</b>		<b>100,00%</b>	<b>0:55:39</b>		<b>100,00%</b>	<b>5:04:31</b>		<b>100,00%</b>

Tempo di parola: indica il tempo in cui il soggetto politico/istituzionale parla direttamente in voce.

Tempo di notizia: indica il tempo dedicato dal giornalista all'illustrazione di un argomento/evento in relazione ad un soggetto politico/istituzionale.

Tempo di antenna: indica il tempo complessivamente dedicato al soggetto politico/istituzionale ed è dato dalla somma del tempo di notizia e del tempo di parola del soggetto.



Tab. A20 - Tempo di notizia, parola e antenna dei soggetti politici ed istituzionali nei Radiogiornali di Radio Kiss Kiss - edizioni principali  
Periodo dal 01.10.2019 al 31.10.2019

Soggetti politici	Tempo di notizia			Tempo di parola			Tempo di antenna		
	V.A.	%	%	V.A.	%	%	V.A.	%	%
MoVimento 5 Stelle	0:02:33	17,37%	2,69%	0:01:24	24,85%	9,08%	0:03:57	19,44%	3,58%
Lega Salvini Premier	0:05:15	35,75%	5,53%	0:02:50	50,30%	18,38%	0:08:05	39,79%	7,33%
Forza Italia	0:00:08	0,91%	0,14%				0:00:08	0,66%	0,12%
Partito Democratico	0:01:28	9,99%	1,55%	0:00:37	10,95%	4,00%	0:02:05	10,25%	1,89%
Fratelli d'Italia	0:00:10	1,14%	0,18%	0:00:18	5,33%	1,95%	0:00:28	2,30%	0,42%
Italia Viva - PSI	0:03:34	24,29%	3,76%	0:00:29	8,58%	3,14%	0:04:03	19,93%	3,67%
Liberi e Uguali	0:00:48	5,45%	0,84%				0:00:48	3,94%	0,73%
Per le autonomie - Minoranze Linguistiche									
Noi con l'Italia - Usei									
+Europa - Centro Democratico									
Cambiamo! - 10 volte meglio									
Maie									
Altro	0:00:45	5,11%	0,79%				0:00:45	3,69%	0,68%
<b>Totale</b>	<b>0:14:41</b>	<b>100,00%</b>	<b>15,47%</b>	<b>0:05:38</b>	<b>100,00%</b>	<b>36,54%</b>	<b>0:20:19</b>	<b>100,00%</b>	<b>18,41%</b>
<b>Soggetti istituzionali</b>	<b>V.A.</b>	<b>%</b>	<b>%</b>	<b>V.A.</b>	<b>%</b>	<b>%</b>	<b>V.A.</b>	<b>%</b>	<b>%</b>
Presidente della Repubblica	0:02:30		2,63%	0:00:36		3,89%	0:03:06		2,81%
Presidente del Senato									
Presidente della Camera									
Presidente del Consiglio	0:08:29		8,94%	0:06:33		42,49%	0:15:02		13,63%
Governo/Ministri/Sottosegretari	1:06:18		69,85%	0:02:38		17,08%	1:08:56		62,48%
Unione Europea	0:02:57		3,11%				0:02:57		2,67%
<b>Totale</b>	<b>1:20:14</b>		<b>84,53%</b>	<b>0:09:47</b>		<b>63,46%</b>	<b>1:30:01</b>		<b>81,59%</b>
<b>TOTALE</b>	<b>1:34:55</b>		<b>100,00%</b>	<b>0:15:25</b>		<b>100,00%</b>	<b>1:50:20</b>		<b>100,00%</b>
Tempo di parola: indica il tempo in cui il soggetto politico/istituzionale parla direttamente in voce.									
Tempo di notizia: indica il tempo dedicato dal giornalista all'illustrazione di un argomento/evento in relazione ad un soggetto politico/istituzionale.									
Tempo di antenna: indica il tempo complessivamente dedicato al soggetto politico/istituzionale ed è dato dalla somma del tempo di notizia e del tempo di parola del soggetto.									

Tab. A21 - Tempo di notizia, parola e antenna dei soggetti politici ed istituzionali nei Radiogiornali di RTL 102.5 - edizioni principali  
Periodo dal 01.10.2019 al 31.10.2019

Soggetti politici	Tempo di notizia			Tempo di parola			Tempo di antenna		
	V.A.	%	%	V.A.	%	%	V.A.	%	%
MoVimento 5 Stelle	0:12:59	33,62%	14,96%	0:03:14	29,53%	15,46%	0:16:13	32,72%	15,06%
Lega Salvini Premier	0:07:42	19,94%	8,87%	0:02:06	19,18%	10,04%	0:09:48	19,77%	9,10%
Forza Italia	0:00:34	1,47%	0,65%	0:00:50	7,61%	3,98%	0:01:24	2,82%	1,30%
Partito Democratico	0:04:43	12,21%	5,44%	0:01:46	16,13%	8,45%	0:06:29	13,08%	6,02%
Fratelli d'Italia	0:00:39	1,68%	0,75%	0:00:32	4,87%	2,55%	0:01:11	2,39%	1,10%
Italia Viva - PSI	0:08:00	20,72%	9,22%	0:01:10	10,65%	5,58%	0:09:10	18,49%	8,51%
Liberi e Uguali	0:00:05	0,22%	0,10%	0:00:14	2,13%	1,12%	0:00:19	0,64%	0,29%
Per le autonomie - Minoranze Linguistiche									
Noi con l'Italia - Usei									
+Europa - Centro Democratico									
Cambiamo! - 10 volte meglio				0:00:42	6,39%	3,35%	0:00:42	1,41%	0,65%
Maie									
Altro	0:03:55	10,14%	4,51%	0:00:23	3,50%	1,83%	0:04:18	8,68%	3,99%
<b>Totale</b>	<b>0:38:37</b>	<b>100,00%</b>	<b>44,51%</b>	<b>0:10:57</b>	<b>100,00%</b>	<b>52,35%</b>	<b>0:49:34</b>	<b>100,00%</b>	<b>46,03%</b>
<b>Soggetti istituzionali</b>	<b>V.A.</b>	<b>%</b>	<b>%</b>	<b>V.A.</b>	<b>%</b>	<b>%</b>	<b>V.A.</b>	<b>%</b>	<b>%</b>
Presidente della Repubblica	0:02:53		3,32%	0:00:42		3,35%	0:03:35		3,33%
Presidente del Senato									
Presidente della Camera									
Presidente del Consiglio	0:19:26		22,40%	0:08:12		39,20%	0:27:38		25,66%
Governo/Ministri/Sottosegretari	0:25:16		29,12%	0:01:04		5,10%	0:26:20		24,45%
Unione Europea	0:00:34		0,65%				0:00:34		0,53%
<b>Totale</b>	<b>0:48:09</b>		<b>55,49%</b>	<b>0:09:58</b>		<b>47,65%</b>	<b>0:58:07</b>		<b>53,97%</b>
<b>TOTALE</b>	<b>1:26:46</b>		<b>100,00%</b>	<b>0:20:55</b>		<b>100,00%</b>	<b>1:47:41</b>		<b>100,00%</b>
Tempo di parola: indica il tempo in cui il soggetto politico/istituzionale parla direttamente in voce.									
Tempo di notizia: indica il tempo dedicato dal giornalista all'illustrazione di un argomento/evento in relazione ad un soggetto politico/istituzionale.									
Tempo di antenna: indica il tempo complessivamente dedicato al soggetto politico/istituzionale ed è dato dalla somma del tempo di notizia e del tempo di parola del soggetto.									

Tab. A22 - Tempo di notizia, parola e antenna dei soggetti politici ed istituzionali nei Radiogiornali di Radio Dimensione Suono - edizioni principali  
 Periodo dal 01.10.2019 al 31.10.2019

Soggetti politici	Tempo di notizia			Tempo di parola			Tempo di antenna		
	V.A.	%	%	V.A.	%	%	V.A.	%	%
MoVimento 5 Stelle	0:05:18	19,03%	5,77%	0:06:34	24,32%	11,19%	0:11:52	21,63%	7,89%
Lega Salvini Premier	0:06:38	23,82%	7,23%	0:08:30	31,48%	14,49%	0:15:08	27,59%	10,06%
Forza Italia	0:02:24	8,62%	2,61%	0:01:52	6,91%	3,18%	0:04:16	7,78%	2,84%
Partito Democratico	0:02:35	9,28%	2,81%	0:01:23	5,12%	2,36%	0:03:58	7,23%	2,64%
Fratelli d'Italia	0:00:51	3,05%	0,93%	0:01:53	6,98%	3,21%	0:02:44	4,98%	1,82%
Italia Viva - PSI	0:05:55	21,24%	6,45%	0:04:27	16,48%	7,59%	0:10:22	18,90%	6,89%
Liberi e Uguali	0:00:18	1,08%	0,33%				0:00:18	0,55%	0,20%
Per le autonomie - Minoranze Linguistiche									
Noi con l'Italia - Usei									
+Europa - Centro Democratico	0:00:04	0,24%	0,07%				0:00:04	0,12%	0,04%
Cambiamo! - 10 volte meglio	0:00:11	0,66%	0,20%	0:00:28	1,73%	0,80%	0:00:39	1,19%	0,43%
Maie									
Altro	0:03:37	12,99%	3,94%	0:01:53	6,98%	3,21%	0:05:30	10,03%	3,66%
<b>Totale</b>	<b>0:27:51</b>	<b>100,00%</b>	<b>30,34%</b>	<b>0:27:00</b>	<b>100,00%</b>	<b>46,02%</b>	<b>0:54:51</b>	<b>100,00%</b>	<b>36,45%</b>
<b>Soggetti istituzionali</b>	<b>V.A.</b>	<b>%</b>	<b>%</b>	<b>V.A.</b>	<b>%</b>	<b>%</b>	<b>V.A.</b>	<b>%</b>	<b>%</b>
Presidente della Repubblica	0:05:31		6,01%	0:02:33		4,35%	0:08:04		5,36%
Presidente del Senato									
Presidente della Camera	0:00:01		0,02%	0:00:12		0,34%	0:00:13		0,14%
Presidente del Consiglio	0:18:15		19,88%	0:12:36		21,48%	0:30:51		20,50%
Governo/Ministri/Sottosegretari	0:37:12		40,52%	0:14:20		24,43%	0:51:32		34,25%
Unione Europea	0:02:58		3,23%	0:01:59		3,38%	0:04:57		3,29%
<b>Totale</b>	<b>1:03:57</b>		<b>69,66%</b>	<b>0:31:40</b>		<b>53,98%</b>	<b>1:35:37</b>		<b>63,55%</b>
<b>TOTALE</b>	<b>1:31:48</b>		<b>100,00%</b>	<b>0:58:40</b>		<b>100,00%</b>	<b>2:30:28</b>		<b>100,00%</b>

Tempo di parola: indica il tempo in cui il soggetto politico/istituzionale parla direttamente in voce.

Tempo di notizia: indica il tempo dedicato dal giornalista all'illustrazione di un argomento/evento in relazione ad un soggetto politico/istituzionale.

Tempo di antenna: indica il tempo complessivamente dedicato al soggetto politico/istituzionale ed è dato dalla somma del tempo di notizia e del tempo di parola del soggetto.

Tab. A23 - Tempo di notizia, parola e antenna dei soggetti politici ed istituzionali nei Radiogiornali di Radio Italia - edizioni principali  
Periodo dal 01.10.2019 al 31.10.2019

Soggetti politici	Tempo di notizia			Tempo di parola			Tempo di antenna		
	V.A.	%	%	V.A.	%	%	V.A.	%	%
MoVimento 5 Stelle	0:03:45	31,08%	6,42%				0:03:45	31,08%	6,42%
Lega Salvini Premier	0:00:58	8,01%	1,66%				0:00:58	8,01%	1,66%
Forza Italia	0:00:55	7,60%	1,57%				0:00:55	7,60%	1,57%
Partito Democratico	0:02:34	21,27%	4,40%				0:02:34	21,27%	4,40%
Fratelli d'Italia	0:00:03	0,41%	0,09%				0:00:03	0,41%	0,09%
Italia Viva - PSI	0:00:04	0,55%	0,11%				0:00:04	0,55%	0,11%
Liberi e Uguali	0:00:21	2,90%	0,60%				0:00:21	2,90%	0,60%
Per le autonomie - Minoranze Linguistiche									
Noi con l'Italia - Usei									
+Europa - Centro Democratico									
Cambiamo! - 10 volte meglio									
Maie									
Altro	0:03:24	28,18%	5,82%				0:03:24	28,18%	5,82%
<b>Totale</b>	<b>0:12:04</b>	<b>100,00%</b>	<b>20,67%</b>				<b>0:12:04</b>	<b>100,00%</b>	<b>20,67%</b>
<b>Soggetti istituzionali</b>	<b>V.A.</b>	<b>%</b>	<b>%</b>	<b>V.A.</b>	<b>%</b>	<b>%</b>	<b>V.A.</b>	<b>%</b>	<b>%</b>
Presidente della Repubblica	0:06:30		11,13%				0:06:30		11,13%
Presidente del Senato	0:00:02		0,06%				0:00:02		0,06%
Presidente della Camera									
Presidente del Consiglio	0:10:04		17,24%				0:10:04		17,24%
Governo/Ministri/Sottosegretari	0:27:11		46,56%				0:27:11		46,56%
Unione Europea	0:02:32		4,34%				0:02:32		4,34%
<b>Totale</b>	<b>0:46:19</b>		<b>79,33%</b>				<b>0:46:19</b>		<b>79,33%</b>
<b>TOTALE</b>	<b>0:58:23</b>		<b>100,00%</b>				<b>0:58:23</b>		<b>100,00%</b>
Tempo di parola: indica il tempo in cui il soggetto politico/istituzionale parla direttamente in voce.									
Tempo di notizia: indica il tempo dedicato dal giornalista all'illustrazione di un argomento/evento in relazione ad un soggetto politico/istituzionale.									
Tempo di antenna: indica il tempo complessivamente dedicato al soggetto politico/istituzionale ed è dato dalla somma del tempo di notizia e del tempo di parola del soggetto.									

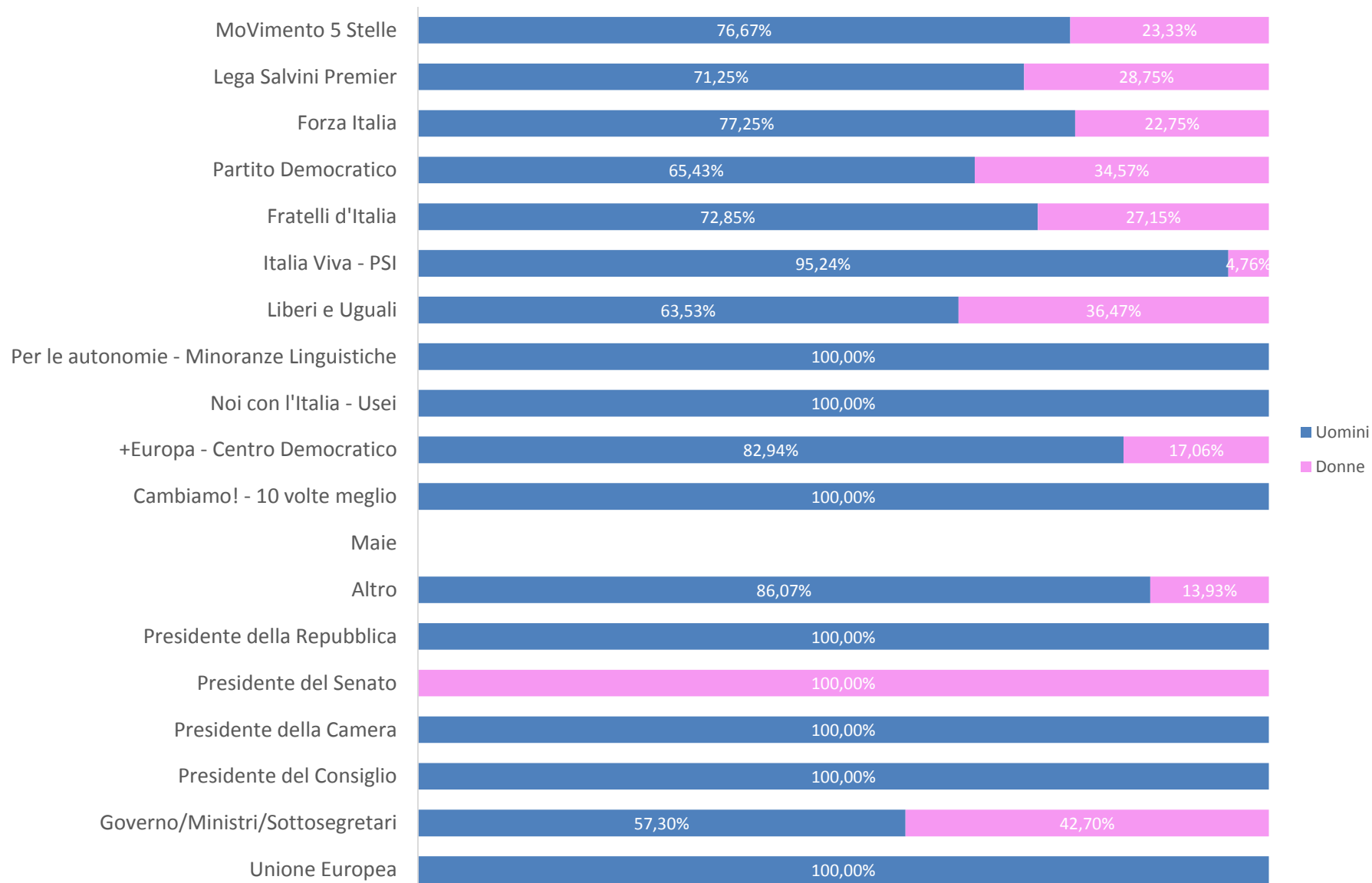
**Tab. B1 - Tempo di parola dei soggetti politici ed istituzionali nei programmi extr-gr di rete. Radio Uno, Radio Due, Radio Tre**  
 Periodo dal 01.10.2019 al 31.10.2019

Soggetti politici	Radio Uno			Radio Due			Radio Tre			Totale		
	V.A	%	%	V.A	%	%	V.A	%	%	V.A	%	%
MoVimento 5 Stelle				0:11:38	16,37%	15,72%				0:11:38	12,40%	11,29%
Lega Salvini Premier				0:05:16	7,41%	7,12%				0:05:16	5,62%	5,11%
Forza Italia				0:04:18	6,05%	5,81%				0:04:18	4,59%	4,17%
Partito Democratico				0:09:30	13,36%	12,84%	0:04:33	20,04%	15,64%	0:14:03	14,98%	13,63%
Fratelli d'Italia												
Italia Viva - PSI				0:12:14	17,21%	16,53%				0:12:14	13,04%	11,87%
Liberi e Uguali							0:04:36	20,26%	15,82%	0:04:36	4,90%	4,46%
Per le autonomie - Minoranze Linguistiche												
Noi con l'Italia - Usei												
+Europa - Centro Democratico												
Cambiamo! - 10 volte meglio												
Maie												
Altro				0:28:09	39,60%	38,04%	0:13:33	59,69%	46,59%	0:41:42	44,46%	40,45%
<b>Totale</b>				<b>1:11:05</b>	<b>100,00%</b>	<b>96,06%</b>	<b>0:22:42</b>	<b>100,00%</b>	<b>78,05%</b>	<b>1:33:47</b>	<b>100,00%</b>	<b>90,98%</b>
<b>Soggetti istituzionali</b>	<b>V.A</b>	<b>%</b>	<b>%</b>	<b>V.A</b>	<b>%</b>	<b>%</b>	<b>V.A</b>	<b>%</b>	<b>%</b>	<b>V.A</b>	<b>%</b>	<b>%</b>
Presidente della Repubblica												
Presidente del Senato												
Presidente della Camera												
Presidente del Consiglio												
Governo/Ministri/Sottosegretari				0:02:55		3,94%	0:06:23		21,95%	0:09:18		9,02%
Unione Europea												
<b>Totale</b>				<b>0:02:55</b>		<b>3,94%</b>	<b>0:06:23</b>		<b>21,95%</b>	<b>0:09:18</b>		<b>9,02%</b>
<b>TOTALE</b>				<b>1:14:00</b>		<b>100,00%</b>	<b>0:29:05</b>		<b>100,00%</b>	<b>1:43:05</b>		<b>100,00%</b>
Tempo di Parola: indica il tempo in cui il soggetto politico/istituzionale parla direttamente in voce.												
Radio Uno:												
Radio Due: Caterpillar; I lunatici.												
Radio Tre: Tutta la città ne parla.												

Tab. B2 - Tempo di parola dei soggetti politici ed istituzionali nei programmi extr-gr di testata. Radio Uno, Radio Due, Radio Tre  
Periodo dal 01.10.2019 al 31.10.2019

Soggetti politici	Radio Uno			Radio Due			Radio Tre			Totale		
	V.A	%	%	V.A	%	%	V.A	%	%	V.A	%	%
MoVimento 5 Stelle	2:19:25	13,63%	10,69%							2:19:25	13,63%	10,69%
Lega Salvini Premier	3:21:27	19,70%	15,45%							3:21:27	19,70%	15,45%
Forza Italia	1:42:01	9,97%	7,83%							1:42:01	9,97%	7,83%
Partito Democratico	3:38:25	21,35%	16,75%							3:38:25	21,35%	16,75%
Fratelli d'Italia	1:16:51	7,51%	5,90%							1:16:51	7,51%	5,90%
Italia Viva - PSI	1:05:50	6,44%	5,05%							1:05:50	6,44%	5,05%
Liberi e Uguali	0:09:01	0,88%	0,69%							0:09:01	0,88%	0,69%
Per le autonomie - Minoranze Linguistiche	0:02:20	0,23%	0,18%							0:02:20	0,23%	0,18%
Noi con l'Italia - Usei	0:02:23	0,23%	0,18%							0:02:23	0,23%	0,18%
+Europa - Centro Democratico	0:29:24	2,87%	2,26%							0:29:24	2,87%	2,26%
Cambiamo! - 10 volte meglio	0:13:40	1,34%	1,05%							0:13:40	1,34%	1,05%
Maie												
Altro	2:42:01	15,84%	12,43%							2:42:01	15,84%	12,43%
<b>Totale</b>	<b>17:02:48</b>	<b>100,00%</b>	<b>78,46%</b>							<b>17:02:48</b>	<b>100,00%</b>	<b>78,46%</b>
<b>Soggetti istituzionali</b>	<b>V.A</b>	<b>%</b>	<b>%</b>	<b>V.A</b>	<b>%</b>	<b>%</b>	<b>V.A</b>	<b>%</b>	<b>%</b>	<b>V.A</b>	<b>%</b>	<b>%</b>
Presidente della Repubblica	0:00:20		0,03%							0:00:20		0,03%
Presidente del Senato	0:00:59		0,08%							0:00:59		0,08%
Presidente della Camera	0:01:05		0,08%							0:01:05		0,08%
Presidente del Consiglio	0:13:23		1,03%							0:13:23		1,03%
Governo/Ministri/Sottosegretari	4:12:40		19,38%							4:12:40		19,38%
Unione Europea	0:12:21		0,95%							0:12:21		0,95%
<b>Totale</b>	<b>4:40:48</b>		<b>21,54%</b>							<b>4:40:48</b>		<b>21,54%</b>
<b>TOTALE</b>	<b>21:43:36</b>		<b>100,00%</b>							<b>21:43:36</b>		<b>100,00%</b>
Tempo di Parola: indica il tempo in cui il soggetto politico/istituzionale parla direttamente in voce												
Radio Uno: Caffè Europa; Centocittà; Coltivando il futuro; Formato famiglia; GR 1 economia; I viaggi di Radio1; Il mattino di Radio1; Il mix delle cinque; Inviato speciale; Italia sotto inchiesta; Radio anch'io; Radio1 giorno per giorno; Radio1 in viva voce; Speciale GR 1; Tra poco in edicola; Un giorno da pecora; Zapping Radio1.												
Radio Due:												
Radio Tre:												

**Graf. 10 -Tempo di parola dei soggetti politici nei programmi extraGr RAI per sesso - Tutte le edizioni**  
**Periodo dal 01.10.2019 al 31.10.2019**

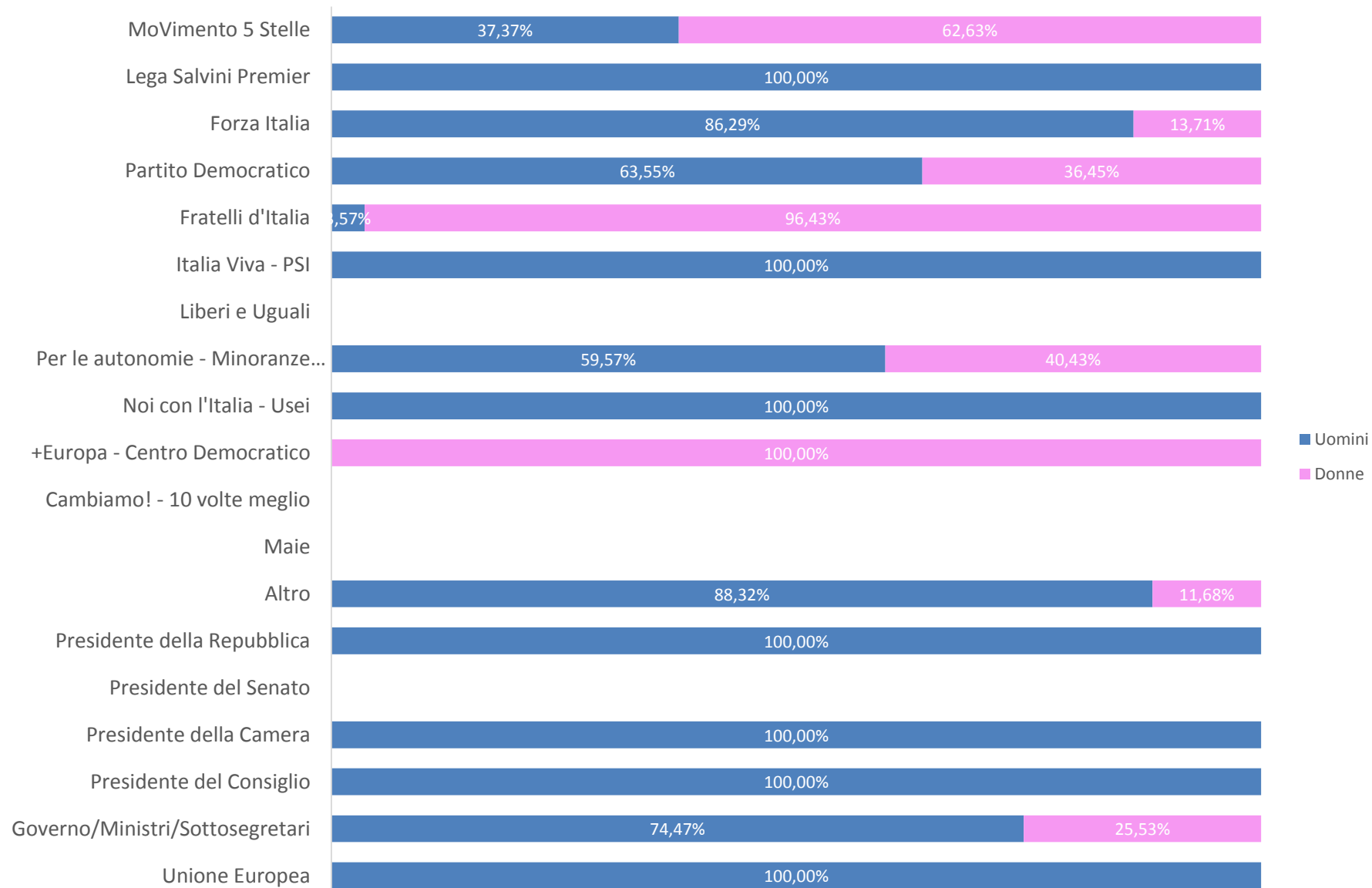


**Tab. B3 - Tempo di parola dei soggetti politici ed istituzionali nei programmi extra-gr di rete e di testata. Rete Radio 24 Il sole 24 ore - Testata Radio 24 Il sole 24 ore**  
**Periodo dal 01.10.2019 al 31.10.2019**

	Rete Radio 24 Il sole 24 ore			Testata Radio 24 Il sole 24 ore			Totale		
	V.A	%	%	V.A	%	%	V.A	%	%
<b>Soggetti politici</b>									
MoVimento 5 Stelle				0:19:40	6,25%	4,24%	0:19:40	6,25%	4,24%
Lega Salvini Premier				0:59:38	18,94%	12,86%	0:59:38	18,94%	12,86%
Forza Italia				0:27:21	8,69%	5,90%	0:27:21	8,69%	5,90%
Partito Democratico				1:46:27	33,82%	22,95%	1:46:27	33,82%	22,95%
Fratelli d'Italia				0:20:34	6,53%	4,43%	0:20:34	6,53%	4,43%
Italia Viva - PSI				0:03:31	1,12%	0,76%	0:03:31	1,12%	0,76%
Liberi e Uguali									
Per le autonomie - Minoranze Linguistiche				0:06:58	2,21%	1,50%	0:06:58	2,21%	1,50%
Noi con l'Italia - Usei				0:04:14	1,34%	0,91%	0:04:14	1,34%	0,91%
+Europa - Centro Democratico				0:12:55	4,10%	2,78%	0:12:55	4,10%	2,78%
Cambiamo! - 10 volte meglio									
Maie									
Altro				0:53:30	16,99%	11,53%	0:53:30	16,99%	11,53%
<b>Totale</b>				<b>5:14:48</b>	<b>100,00%</b>	<b>67,86%</b>	<b>5:14:48</b>	<b>100,00%</b>	<b>67,86%</b>
<b>Soggetti istituzionali</b>	<b>V.A</b>	<b>%</b>	<b>%</b>	<b>V.A</b>	<b>%</b>	<b>%</b>	<b>V.A</b>	<b>%</b>	<b>%</b>
Presidente della Repubblica				0:00:58		0,21%	0:00:58		0,21%
Presidente del Senato									
Presidente della Camera				0:00:35		0,13%	0:00:35		0,13%
Presidente del Consiglio				0:14:11		3,06%	0:14:11		3,06%
Governo/Ministri/Sottosegretari				2:12:16		28,51%	2:12:16		28,51%
Unione Europea				0:01:04		0,23%	0:01:04		0,23%
<b>Totale</b>				<b>2:29:04</b>		<b>32,14%</b>	<b>2:29:04</b>		<b>32,14%</b>
<b>TOTALE</b>				<b>7:43:52</b>		<b>100,00%</b>	<b>7:43:52</b>		<b>100,00%</b>
Tempo di Parola: indica il tempo in cui il soggetto politico/istituzionale parla direttamente in voce									
Rete Radio 24:									
Testata Radio 24: 24 Mattino; 24 Mattino - le interviste; Effetto giorno; Effetto notte; Europa Europa; La zanzara; Si può fare; Uno, nessuno, 100Milan.									



**Graf. 11 - Tempo di parola dei soggetti politici nei programmi extraGr Radio 24 per sesso - Tutte le edizioni**  
**Periodo dal 01.10.2019 al 31.10.2019**



Tab. B4 - Tempo di parola dei soggetti politici ed istituzionali nei programmi extra-gr di rete e di testata. Rete Radio 101 - Testata News Mediaset

Periodo dal 01.10.2019 al 31.10.2019

	Rete Pagina 101			Testata News Mediaset			Totale		
	V.A	%	%	V.A	%	%	V.A	%	%
<b>Soggetti politici</b>									
MoVimento 5 Stelle									
Lega Salvini Premier									
Forza Italia									
Partito Democratico									
Fratelli d'Italia									
Italia Viva - PSI									
Liberi e Uguali									
Per le autonomie - Minoranze Linguistiche									
Noi con l'Italia - Usei									
+Europa - Centro Democratico									
Cambiamo! - 10 volte meglio									
Maie									
Altro									
<b>Totale</b>									
<b>Soggetti istituzionali</b>	V.A		%	V.A		%	V.A		%
Presidente della Repubblica									
Presidente del Senato									
Presidente della Camera									
Presidente del Consiglio									
Governo/Ministri/Sottosegretari									
Unione Europea									
<b>Totale</b>									
<b>TOTALE</b>									
Tempo di Parola: indica il tempo in cui il soggetto politico/istituzionale parla direttamente in voce									
Rete Radio 101:									
Testata News Mediaset:									

**Tab. B5 - Tempo di parola dei soggetti politici ed istituzionali nei programmi extra-gr di rete e di testata. Rete Virgin Radio - Testata News Mediaset**  
 Periodo dal 01.10.2019 al 31.10.2019

	Rete Virgin Radio			Testata News Mediaset			Totale		
	V.A	%	%	V.A	%	%	V.A	%	%
<b>Soggetti politici</b>									
MoVimento 5 Stelle									
Lega Salvini Premier									
Forza Italia									
Partito Democratico									
Fratelli d'Italia									
Italia Viva - PSI									
Liberi e Uguali									
Per le autonomie - Minoranze Linguistiche									
Noi con l'Italia - Usei									
+Europa - Centro Democratico									
Cambiamo! - 10 volte meglio									
Maie									
Altro									
<b>Totale</b>									
<b>Soggetti istituzionali</b>	V.A		%	V.A		%	V.A		%
Presidente della Repubblica									
Presidente del Senato									
Presidente della Camera									
Presidente del Consiglio									
Governo/Ministri/Sottosegretari									
Unione Europea									
<b>Totale</b>									
<b>TOTALE</b>									
Tempo di Parola: indica il tempo in cui il soggetto politico/istituzionale parla direttamente in voce									
Rete Virgin Radio:									
Testata News Mediaset:									


**Tab. B6 - Tempo di parola dei soggetti politici ed istituzionali nei programmi extra-gr di rete e di testata. Rete Radio 105 network - Testata News Mediaset**  
 Periodo dal 01.10.2019 al 31.10.2019

	Rete Radio 105 network			Testata News Mediaset			Totale		
	V.A	%	%	V.A	%	%	V.A	%	%
<b>Soggetti politici</b>									
MoVimento 5 Stelle									
Lega Salvini Premier									
Forza Italia									
Partito Democratico									
Fratelli d'Italia									
Italia Viva - PSI									
Liberi e Uguali									
Per le autonomie - Minoranze Linguistiche									
Noi con l'Italia - Usei									
+Europa - Centro Democratico									
Cambiamo! - 10 volte meglio									
Maie									
Altro									
<b>Totale</b>									
<b>Soggetti istituzionali</b>	<b>V.A</b>		<b>%</b>	<b>V.A</b>		<b>%</b>	<b>V.A</b>		<b>%</b>
Presidente della Repubblica									
Presidente del Senato									
Presidente della Camera									
Presidente del Consiglio									
Governo/Ministri/Sottosegretari									
Unione Europea									
<b>Totale</b>									
<b>TOTALE</b>									
Tempo di Parola: indica il tempo in cui il soggetto politico/istituzionale parla direttamente in voce									
Rete Radio 105 network:									
Testata News Mediaset:									

**Tab. B7 - Tempo di parola dei soggetti politici ed istituzionali nei programmi extra-gr di rete e di testata. Rete Radio Monte Carlo - Testata News Mediaset**  
 Periodo dal 01.10.2019 al 31.10.2019

	Rete Radio Monte Carlo			Testata News Mediaset			Totale		
	V.A	%	%	V.A	%	%	V.A	%	%
<b>Soggetti politici</b>									
MoVimento 5 Stelle									
Lega Salvini Premier				0:00:09	1,09%	1,09%	0:00:09	1,09%	1,09%
Forza Italia									
Partito Democratico				0:02:13	16,14%	16,14%	0:02:13	16,14%	16,14%
Fratelli d'Italia									
Italia Viva - PSI									
Liberi e Uguali									
Per le autonomie - Minoranze Linguistiche									
Noi con l'Italia - Usei									
+Europa - Centro Democratico									
Cambiamo! - 10 volte meglio									
Maie									
Altro				0:11:22	82,77%	82,77%	0:11:22	82,77%	82,77%
<b>Totale</b>				<b>0:13:44</b>	<b>100,00%</b>	<b>100,00%</b>	<b>0:13:44</b>	<b>100,00%</b>	<b>100,00%</b>
<b>Soggetti istituzionali</b>	<b>V.A</b>	<b>%</b>	<b>%</b>	<b>V.A</b>	<b>%</b>	<b>%</b>	<b>V.A</b>	<b>%</b>	<b>%</b>
Presidente della Repubblica									
Presidente del Senato									
Presidente della Camera									
Presidente del Consiglio									
Governo/Ministri/Sottosegretari									
Unione Europea									
<b>Totale</b>									
<b>TOTALE</b>				<b>0:13:44</b>	<b>100,00%</b>	<b>100,00%</b>	<b>0:13:44</b>	<b>100,00%</b>	<b>100,00%</b>
Tempo di Parola: indica il tempo in cui il soggetto politico/istituzionale parla direttamente in voce									
Rete Radio Monte Carlo:									
Testata News Mediaset: La Bella Italia; Primo mattino.									

**Graf. 12 -Tempo di parola dei soggetti politici nei programmi extraGr MEDIASET per sesso - Tutte le edizioni  
Periodo dal 01.10.2019 al 31.10.2019**



Tab. B8 - Tempo di parola dei soggetti politici ed istituzionali nei programmi extra-gr di rete e di testata. Rete m2o - Testata m2o  
 Periodo dal 01.10.2019 al 31.10.2019

	Rete m2o			Testata m2o			Totale		
	V.A	%	%	V.A	%	%	V.A	%	%
<b>Soggetti politici</b>									
MoVimento 5 Stelle									
Lega Salvini Premier									
Forza Italia									
Partito Democratico									
Fratelli d'Italia									
Italia Viva - PSI									
Liberi e Uguali									
Per le autonomie - Minoranze Linguistiche									
Noi con l'Italia - Usei									
+Europa - Centro Democratico									
Cambiamo! - 10 volte meglio									
Maie									
Altro									
<b>Totale</b>									
<b>Soggetti istituzionali</b>	V.A		%	V.A		%	V.A		%
Presidente della Repubblica									
Presidente del Senato									
Presidente della Camera									
Presidente del Consiglio									
Governo/Ministri/Sottosegretari									
Unione Europea									
<b>Totale</b>									
<b>TOTALE</b>									
Tempo di Parola: indica il tempo in cui il soggetto politico/istituzionale parla direttamente in voce									
Rete m2o:									
Testata m2o:									

Tab. B9 - Tempo di parola dei soggetti politici ed istituzionali nei programmi extra-gr di rete e di testata. Rete Radio DeeJay - Testata Radio DeeJay  
 Periodo dal 01.10.2019 al 31.10.2019

	Rete Radio DeeJay			Testata Radio DeeJay			Totale		
	V.A	%	%	V.A	%	%	V.A	%	%
<b>Soggetti politici</b>									
MoVimento 5 Stelle									
Lega Salvini Premier									
Forza Italia									
Partito Democratico									
Fratelli d'Italia									
Italia Viva - PSI									
Liberi e Uguali									
Per le autonomie - Minoranze Linguistiche									
Noi con l'Italia - Usei									
+Europa - Centro Democratico									
Cambiamo! - 10 volte meglio									
Maie									
Altro									
<b>Totale</b>									
<b>Soggetti istituzionali</b>	V.A		%	V.A		%	V.A		%
Presidente della Repubblica									
Presidente del Senato									
Presidente della Camera									
Presidente del Consiglio									
Governo/Ministri/Sottosegretari									
Unione Europea									
<b>Totale</b>									
<b>TOTALE</b>									
Tempo di Parola: indica il tempo in cui il soggetto politico/istituzionale parla direttamente in voce									
Rete Radio DeeJay:									
Testata Radio DeeJay:									



Tab. B10 - Tempo di parola dei soggetti politici ed istituzionali nei programmi extra-gr di rete e di testata. Rete Radio Capital - Testata Radio Capital  
Periodo dal 01.10.2019 al 31.10.2019

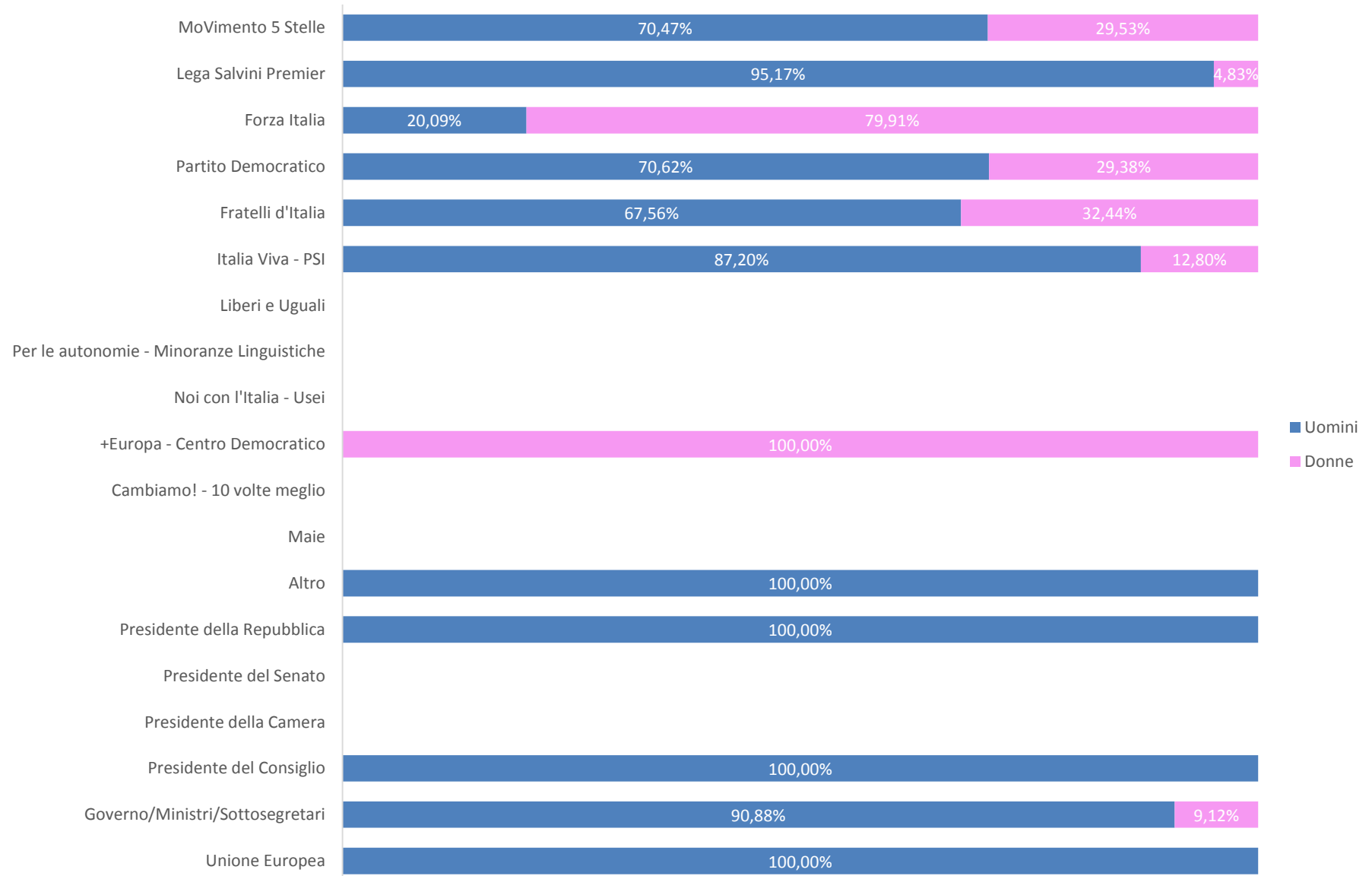
Soggetti politici	Rete Radio Capital			Testata Radio Capital			Totale		
	V.A	%	%	V.A	%	%	V.A	%	%
MoVimento 5 Stelle				0:45:16	23,09%	12,02%	0:45:16	20,09%	11,16%
Lega Salvini Premier				0:34:31	17,60%	9,17%	0:34:31	15,32%	8,51%
Forza Italia				0:28:22	14,47%	7,53%	0:28:22	12,59%	6,99%
Partito Democratico				0:45:16	23,09%	12,02%	0:45:16	20,09%	11,16%
Fratelli d'Italia				0:23:04	11,76%	6,13%	0:23:04	10,24%	5,69%
Italia Viva - PSI	0:03:56	13,47%	13,47%	0:10:31	5,36%	2,79%	0:14:27	6,41%	3,56%
Liberi e Uguali									
Per le autonomie - Minoranze Linguistiche									
Noi con l'Italia - Usei									
+Europa - Centro Democratico				0:07:12	3,67%	1,91%	0:07:12	3,20%	1,77%
Cambiamo! - 10 volte meglio									
Maie									
Altro	0:25:16	86,53%	86,53%	0:01:52	0,95%	0,50%	0:27:08	12,04%	6,69%
<b>Totale</b>	<b>0:29:12</b>	<b>100,00%</b>	<b>100,00%</b>	<b>3:16:04</b>	<b>100,00%</b>	<b>52,08%</b>	<b>3:45:16</b>	<b>100,00%</b>	<b>55,53%</b>
<b>Soggetti istituzionali</b>	<b>V.A</b>	<b>%</b>	<b>%</b>	<b>V.A</b>	<b>%</b>	<b>%</b>	<b>V.A</b>	<b>%</b>	<b>%</b>
Presidente della Repubblica				0:02:39		0,70%	0:02:39		0,65%
Presidente del Senato									
Presidente della Camera									
Presidente del Consiglio				0:23:01		6,11%	0:23:01		5,67%
Governo/Ministri/Sottosegretari				2:18:42		36,84%	2:18:42		34,19%
Unione Europea				0:16:04		4,27%	0:16:04		3,96%
<b>Totale</b>				<b>3:00:26</b>		<b>47,92%</b>	<b>3:00:26</b>		<b>44,47%</b>
<b>TOTALE</b>	<b>0:29:12</b>		<b>100,00%</b>	<b>6:16:30</b>		<b>100,00%</b>	<b>6:45:42</b>		<b>100,00%</b>

Tempo di Parola: indica il tempo in cui il soggetto politico/istituzionale parla direttamente in voce

Rete Radio Capital: Fabbrica di Oliviero Toscani; Le belve.

Testata Radio Capital: Capital news; Capital web news; Circo Massimo; Tg zero.

**Graf. 13 -Tempo di parola dei soggetti politici nei programmi extraGr ELEUMEDIA per sesso - Tutte le edizioni  
Periodo dal 01.10.2019 al 31.10.2019**



**Tab. B11 - Tempo di parola dei soggetti politici ed istituzionali nei programmi extra-gr di rete e di testata. Rete Kiss Kiss - Testata Kiss Kiss**  
 Periodo dal 01.10.2019 al 31.10.2019

	Rete Radio Kiss Kiss			Testata Radio Kiss Kiss			Totale		
	V.A	%	%	V.A	%	%	V.A	%	%
<b>Soggetti politici</b>									
MoVimento 5 Stelle									
Lega Salvini Premier									
Forza Italia									
Partito Democratico									
Fratelli d'Italia									
Italia Viva - PSI									
Liberi e Uguali									
Per le autonomie - Minoranze Linguistiche									
Noi con l'Italia - Usei									
+Europa - Centro Democratico									
Cambiamo! - 10 volte meglio									
Maie									
Altro									
<b>Totale</b>									
<b>Soggetti istituzionali</b>	V.A		%	V.A		%	V.A		%
Presidente della Repubblica									
Presidente del Senato									
Presidente della Camera									
Presidente del Consiglio									
Governo/Ministri/Sottosegretari									
Unione Europea									
<b>Totale</b>									
<b>TOTALE</b>									
Tempo di Parola: indica il tempo in cui il soggetto politico/istituzionale parla direttamente in voce									
Rete Kiss Kiss:									
Testata Kiss Kiss:									

**Graf. 14 -Tempo di parola dei soggetti politici nei programmi extraGr Radio Kiss Kiss per sesso - Tutte le edizioni**

**Periodo dal 01.10.2019 al 31.10.2019**




Tab. B12 - Tempo di parola dei soggetti politici ed istituzionali nei programmi extra-gr di rete e di testata. Rete RTL 102.5 - Testata RTL 102.5

Periodo dal 01.10.2019 al 31.10.2019

Soggetti politici	Rete RTL 102.5			Testata RTL 102.5			Totale		
	V.A	%	%	V.A	%	%	V.A	%	%
MoVimento 5 Stelle									
Lega Salvini Premier				0:20:00	41,49%	37,21%	0:20:00	41,49%	37,21%
Forza Italia				0:04:55	10,20%	9,15%	0:04:55	10,20%	9,15%
Partito Democratico				0:07:45	16,08%	14,42%	0:07:45	16,08%	14,42%
Fratelli d'Italia				0:09:11	19,05%	17,09%	0:09:11	19,05%	17,09%
Italia Viva - PSI									
Liberi e Uguali									
Per le autonomie - Minoranze Linguistiche									
Noi con l'Italia - Usei									
+Europa - Centro Democratico									
Cambiamo! - 10 volte meglio				0:06:21	13,17%	11,81%	0:06:21	13,17%	11,81%
Maie									
Altro									
<b>Totale</b>				<b>0:48:12</b>	<b>100,00%</b>	<b>89,67%</b>	<b>0:48:12</b>	<b>100,00%</b>	<b>89,67%</b>
<b>Soggetti istituzionali</b>	<b>V.A</b>	<b>%</b>	<b>%</b>	<b>V.A</b>	<b>%</b>	<b>%</b>	<b>V.A</b>	<b>%</b>	<b>%</b>
Presidente della Repubblica				0:00:12		0,37%	0:00:12		0,37%
Presidente del Senato									
Presidente della Camera									
Presidente del Consiglio				0:00:20		0,62%	0:00:20		0,62%
Governo/Ministri/Sottosegretari				0:05:01		9,33%	0:05:01		9,33%
Unione Europea									
<b>Totale</b>				<b>0:05:33</b>		<b>10,33%</b>	<b>0:05:33</b>		<b>10,33%</b>
<b>TOTALE</b>				<b>0:53:45</b>		<b>100,00%</b>	<b>0:53:45</b>		<b>100,00%</b>
Tempo di Parola: indica il tempo in cui il soggetto politico/istituzionale parla direttamente in voce									
Rete RTL 102.5:									
Testata RTL 102.5: Non stop news.									

**Graf. 15 - Tempo di parola dei soggetti politici nei programmi extraGr RTL 102.5 per sesso - Tutte le edizioni**  
**Periodo dal 01.10.2019 al 31.10.2019**



Tab. B13 - Tempo di parola dei soggetti politici ed istituzionali nei programmi extra-gr di rete e di testata. Rete RDS - Testata RDS

Periodo dal 01.10.2019 al 31.10.2019

	Rete RTL 102.5			Testata RTL 102.5			Totale		
	V.A	%	%	V.A	%	%	V.A	%	%
<b>Soggetti politici</b>									
MoVimento 5 Stelle									
Lega Salvini Premier									
Forza Italia									
Partito Democratico									
Fratelli d'Italia									
Italia Viva - PSI									
Liberi e Uguali									
Per le autonomie - Minoranze Linguistiche									
Noi con l'Italia - Usei									
+Europa - Centro Democratico									
Cambiamo! - 10 volte meglio									
Maie									
Altro									
<b>Totale</b>									
<b>Soggetti istituzionali</b>	V.A		%	V.A		%	V.A		%
Presidente della Repubblica									
Presidente del Senato									
Presidente della Camera									
Presidente del Consiglio									
Governo/Ministri/Sottosegretari									
Unione Europea									
<b>Totale</b>									
<b>TOTALE</b>									
Tempo di Parola: indica il tempo in cui il soggetto politico/istituzionale parla direttamente in voce									
Rete RDS:									
Testata RDS:									

**Graf. 16 -Tempo di parola dei soggetti politici nei programmi extraGr RDS per sesso - Tutte le edizioni  
Periodo dal 01.10.2019 al 31.10.2019**





Tab. B14 - Tempo di parola dei soggetti politici ed istituzionali nei programmi extra-gr di rete e di testata. Rete Radio Italia - Testata Radio Italia Notizie

Periodo dal 01.10.2019 al 31.10.2019

	Rete Radio Italia			Testata Radio Italia			Totale		
	V.A	%	%	V.A	%	%	V.A	%	%
<b>Soggetti politici</b>									
MoVimento 5 Stelle									
Lega Salvini Premier									
Forza Italia									
Partito Democratico									
Fratelli d'Italia									
Italia Viva - PSI									
Liberi e Uguali									
Per le autonomie - Minoranze Linguistiche									
Noi con l'Italia - Usei									
+Europa - Centro Democratico									
Cambiamo! - 10 volte meglio									
Maie									
Altro									
<b>Totale</b>									
<b>Soggetti istituzionali</b>	V.A		%	V.A		%	V.A		%
Presidente della Repubblica									
Presidente del Senato									
Presidente della Camera									
Presidente del Consiglio									
Governo/Ministri/Sottosegretari									
Unione Europea									
<b>Totale</b>									
<b>TOTALE</b>									
Tempo di Parola: indica il tempo in cui il soggetto politico/istituzionale parla direttamente in voce									
Rete Radio Italia:									
Testata Radio Italia Notizie:									

**Graf. 17 -Tempo di parola dei soggetti politici nei programmi extraGr Radio Italia per sesso - Tutte le edizioni  
Periodo dal 01.10.2019 al 31.10.2019**



**Tab. C1 - Tempo di parola dei soggetti del pluralismo politico nei programmi extra-gr fasce di programmazione. Radio Uno**  
 Periodo dal 01.10.2019 al 31.10.2019

	06:00 - 08:59	09:00 - 11:59	12:00 - 14:59	15:00 - 17:59	18:00 - 20:59	21:00 - 23:59	00:00 - 02:59	03:00 - 05:59	Totale
<b>Soggetti politici</b>	<b>V.A</b>	<b>V.A</b>	<b>V.A</b>	<b>V.A</b>	<b>V.A</b>	<b>V.A</b>	<b>V.A</b>	<b>V.A</b>	<b>V.A</b>
MoVimento 5 Stelle	0:30:46	0:13:12	1:04:26	0:10:12	0:10:16		0:10:33		2:19:25
Lega Salvini Premier	0:37:57	0:11:59	0:55:11	0:24:49	0:51:43	0:05:08	0:14:40		3:21:27
Forza Italia	0:13:46	0:18:23	0:52:33	0:03:06	0:07:32	0:06:41			1:42:01
Partito Democratico	0:19:45	0:31:13	1:28:53	0:34:16	0:33:47	0:09:09	0:01:22		3:38:25
Fratelli d'Italia	0:11:04	0:05:41	0:28:13	0:16:28	0:08:06	0:07:19			1:16:51
Italia Viva - PSI	0:09:35	0:00:39	0:35:45	0:07:43	0:12:08				1:05:50
Liberi e Uguali		0:00:26	0:00:45	0:02:51			0:04:59		0:09:01
Per le autonomie - Minoranze Linguistiche		0:02:20							0:02:20
Noi con l'Italia - Usei		0:02:23							0:02:23
+Europa - Centro Democratico	0:04:17		0:03:36	0:09:32			0:11:59		0:29:24
Cambiamo! - 10 volte meglio	0:02:58	0:07:03	0:03:39						0:13:40
Maie									
Altro	0:01:29	0:45:39	0:40:22	0:22:16	0:40:53		0:11:22		2:42:01
<b>Totale</b>	<b>2:11:37</b>	<b>2:18:58</b>	<b>6:13:23</b>	<b>2:11:13</b>	<b>2:44:25</b>	<b>0:28:17</b>	<b>0:54:55</b>		<b>17:02:48</b>
<b>Soggetti istituzionali</b>	<b>V.A</b>	<b>V.A</b>	<b>V.A</b>	<b>V.A</b>	<b>V.A</b>	<b>V.A</b>	<b>V.A</b>	<b>V.A</b>	<b>V.A</b>
Presidente della Repubblica		0:00:20							0:00:20
Presidente del Senato			0:00:59						0:00:59
Presidente della Camera			0:00:10		0:00:55				0:01:05
Presidente del Consiglio	0:02:06		0:09:51	0:00:34	0:00:52				0:13:23
Governo/Ministri/Sottosegretari	1:08:59	0:49:49	0:49:37	0:29:21	0:54:54				4:12:40
Unione Europea	0:04:22				0:07:59				0:12:21
<b>Totale</b>	<b>1:15:27</b>	<b>0:50:09</b>	<b>1:00:37</b>	<b>0:29:55</b>	<b>1:04:40</b>				<b>4:40:48</b>
<b>TOTALE</b>	<b>3:27:04</b>	<b>3:09:07</b>	<b>7:14:00</b>	<b>2:41:08</b>	<b>3:49:05</b>	<b>0:28:17</b>	<b>0:54:55</b>		<b>21:43:36</b>

Tempo di Parola: indica il tempo in cui il soggetto politico/istituzionale parla direttamente in voce.

Tab. C2 - Tempo di parola dei soggetti del pluralismo politico nei programmi extra-gr fasce di programmazione. Radio Due									
Periodo dal 01.10.2019 al 31.10.2019									
	06:00 - 08:59	09:00 - 11:59	12:00 - 14:59	15:00 - 17:59	18:00 - 20:59	21:00 - 23:59	00:00 - 02:59	03:00 - 05:59	Totale
<b>Soggetti politici</b>	V.A	V.A	V.A	V.A	V.A	V.A	V.A	V.A	V.A
MoVimento 5 Stelle					0:03:15			0:08:23	0:11:38
Lega Salvini Premier							0:05:16		0:05:16
Forza Italia							0:04:18		0:04:18
Partito Democratico							0:09:30		0:09:30
Fratelli d'Italia									
Italia Viva - PSI							0:12:14		0:12:14
Liberi e Uguali									
Per le autonomie - Minoranze Linguistiche									
Noi con l'Italia - Usei									
+Europa - Centro Democratico									
Cambiamo! - 10 volte meglio									
Maie									
Altro					0:02:33		0:10:33	0:15:03	0:28:09
<b>Totale</b>					<b>0:05:48</b>		<b>0:41:51</b>	<b>0:23:26</b>	<b>1:11:05</b>
<b>Soggetti istituzionali</b>	V.A	V.A	V.A	V.A	V.A	V.A	V.A	V.A	V.A
Presidente della Repubblica									
Presidente del Senato									
Presidente della Camera									
Presidente del Consiglio									
Governo/Ministri/Sottosegretari					0:02:55				0:02:55
Unione Europea									
<b>Totale</b>					<b>0:02:55</b>				<b>0:02:55</b>
<b>TOTALE</b>					<b>0:08:43</b>		<b>0:41:51</b>	<b>0:23:26</b>	<b>1:14:00</b>
Tempo di Parola: indica il tempo in cui il soggetto politico/istituzionale parla direttamente in voce.									

Tab. C3 - Tempo di parola dei soggetti del pluralismo politico nei programmi extra-gr fasce di programmazione. Radio Tre									
Periodo dal 01.10.2019 al 31.10.2019									
	06:00 - 08:59	09:00 - 11:59	12:00 - 14:59	15:00 - 17:59	18:00 - 20:59	21:00 - 23:59	00:00 - 02:59	03:00 - 05:59	Totale
<b>Soggetti politici</b>	V.A	V.A	V.A	V.A	V.A	V.A	V.A	V.A	V.A
MoVimento 5 Stelle									
Lega Salvini Premier									
Forza Italia									
Partito Democratico		0:04:33							0:04:33
Fratelli d'Italia									
Italia Viva - PSI									
Liberi e Uguali		0:04:36							0:04:36
Per le autonomie - Minoranze Linguistiche									
Noi con l'Italia - Usei									
+Europa - Centro Democratico									
Cambiamo! - 10 volte meglio									
Maie									
Altro		0:13:33							0:13:33
<b>Totale</b>		<b>0:22:42</b>							<b>0:22:42</b>
<b>Soggetti istituzionali</b>	V.A	V.A	V.A	V.A	V.A	V.A	V.A	V.A	V.A
Presidente della Repubblica									
Presidente del Senato									
Presidente della Camera									
Presidente del Consiglio									
Governo/Ministri/Sottosegretari		0:06:23							0:06:23
Unione Europea									
<b>Totale</b>		<b>0:06:23</b>							<b>0:06:23</b>
<b>TOTALE</b>		<b>0:29:05</b>							<b>0:29:05</b>
Tempo di Parola: indica il tempo in cui il soggetto politico/istituzionale parla direttamente in voce.									

Tab. C4 - Tempo di parola dei soggetti del pluralismo politico nei programmi extra-gr fasce di programmazione. Radio 24 ore Il Sole 24 ore  
Periodo dal 01.10.2019 al 31.10.2019

	06:00 - 08:59	09:00 - 11:59	12:00 - 14:59	15:00 - 17:59	18:00 - 20:59	21:00 - 23:59	00:00 - 02:59	03:00 - 05:59	Totale
<b>Soggetti politici</b>	<b>V.A</b>	<b>V.A</b>	<b>V.A</b>	<b>V.A</b>	<b>V.A</b>	<b>V.A</b>	<b>V.A</b>	<b>V.A</b>	<b>V.A</b>
MoVimento 5 Stelle	0:09:45	0:00:48	0:02:30		0:01:28	0:05:09			0:19:40
Lega Salvini Premier	0:41:27		0:04:29		0:10:11	0:03:31			0:59:38
Forza Italia	0:09:55		0:06:00		0:11:16	0:00:10			0:27:21
Partito Democratico	0:54:17	0:23:29	0:17:24		0:08:42	0:02:35			1:46:27
Fratelli d'Italia	0:14:33	0:02:06			0:01:40	0:02:15			0:20:34
Italia Viva - PSI	0:00:16				0:01:13	0:02:02			0:03:31
Liberi e Uguali									
Per le autonomie - Minoranze Linguistiche		0:02:49	0:04:09						0:06:58
Noi con l'Italia - Usei	0:04:14								0:04:14
+Europa - Centro Democratico	0:12:40	0:00:15							0:12:55
Cambiamo! - 10 volte meglio									
Maie									
Altro		0:05:42	0:20:26		0:27:18	0:00:04			0:53:30
<b>Totale</b>	<b>2:27:07</b>	<b>0:35:09</b>	<b>0:54:58</b>		<b>1:01:48</b>	<b>0:15:46</b>			<b>5:14:48</b>
<b>Soggetti istituzionali</b>	<b>V.A</b>	<b>V.A</b>	<b>V.A</b>	<b>V.A</b>	<b>V.A</b>	<b>V.A</b>	<b>V.A</b>	<b>V.A</b>	<b>V.A</b>
Presidente della Repubblica						0:00:58			0:00:58
Presidente del Senato									
Presidente della Camera						0:00:35			0:00:35
Presidente del Consiglio	0:00:42	0:00:45	0:00:25			0:12:19			0:14:11
Governo/Ministri/Sottosegretari	1:57:13	0:00:22	0:08:51			0:05:50			2:12:16
Unione Europea			0:00:20			0:00:44			0:01:04
<b>Totale</b>	<b>1:57:55</b>	<b>0:01:07</b>	<b>0:09:36</b>			<b>0:20:26</b>			<b>2:29:04</b>
<b>TOTALE</b>	<b>4:25:02</b>	<b>0:36:16</b>	<b>1:04:34</b>		<b>1:01:48</b>	<b>0:36:12</b>			<b>7:43:52</b>

Tempo di Parola: indica il tempo in cui il soggetto politico/istituzionale parla direttamente in voce.

Tab. C5 - Tempo di parola dei soggetti del pluralismo politico nei programmi extra-gr fasce di programmazione. Radio 101  
 Periodo dal 01.10.2019 al 31.10.2019

	06:00 - 08:59	09:00 - 11:59	12:00 - 14:59	15:00 - 17:59	18:00 - 20:59	21:00 - 23:59	00:00 - 02:59	03:00 - 05:59	Totale
<b>Soggetti politici</b>	<b>V.A</b>	<b>V.A</b>	<b>V.A</b>	<b>V.A</b>	<b>V.A</b>	<b>V.A</b>	<b>V.A</b>	<b>V.A</b>	<b>V.A</b>
MoVimento 5 Stelle									
Lega Salvini Premier									
Forza Italia									
Partito Democratico									
Fratelli d'Italia									
Italia Viva - PSI									
Liberi e Uguali									
Per le autonomie - Minoranze Linguistiche									
Noi con l'Italia - Usei									
+Europa - Centro Democratico									
Cambiamo! - 10 volte meglio									
Maie									
Altro									
<b>Totale</b>									
<b>Soggetti istituzionali</b>	<b>V.A</b>	<b>V.A</b>	<b>V.A</b>	<b>V.A</b>	<b>V.A</b>	<b>V.A</b>	<b>V.A</b>	<b>V.A</b>	<b>V.A</b>
Presidente della Repubblica									
Presidente del Senato									
Presidente della Camera									
Presidente del Consiglio									
Governo/Ministri/Sottosegretari									
Unione Europea									
<b>Totale</b>									
<b>TOTALE</b>									
Tempo di Parola: indica il tempo in cui il soggetto politico/istituzionale parla direttamente in voce.									

Tab. C6 - Tempo di parola dei soggetti del pluralismo politico nei programmi extra-gr fasce di programmazione. Virgin Radio  
Periodo dal 01.10.2019 al 31.10.2019

	06:00 - 08:59	09:00 - 11:59	12:00 - 14:59	15:00 - 17:59	18:00 - 20:59	21:00 - 23:59	00:00 - 02:59	03:00 - 05:59	Totale
<b>Soggetti politici</b>	<b>V.A</b>	<b>V.A</b>	<b>V.A</b>	<b>V.A</b>	<b>V.A</b>	<b>V.A</b>	<b>V.A</b>	<b>V.A</b>	<b>V.A</b>
MoVimento 5 Stelle									
Lega Salvini Premier									
Forza Italia									
Partito Democratico									
Fratelli d'Italia									
Italia Viva - PSI									
Liberi e Uguali									
Per le autonomie - Minoranze Linguistiche									
Noi con l'Italia - Usei									
+Europa - Centro Democratico									
Cambiamo! - 10 volte meglio									
Maie									
Altro									
<b>Totale</b>									
<b>Soggetti istituzionali</b>	<b>V.A</b>	<b>V.A</b>	<b>V.A</b>	<b>V.A</b>	<b>V.A</b>	<b>V.A</b>	<b>V.A</b>	<b>V.A</b>	<b>V.A</b>
Presidente della Repubblica									
Presidente del Senato									
Presidente della Camera									
Presidente del Consiglio									
Governo/Ministri/Sottosegretari									
Unione Europea									
<b>Totale</b>									
<b>TOTALE</b>									
Tempo di Parola: indica il tempo in cui il soggetto politico/istituzionale parla direttamente in voce.									



Tab. C7 - Tempo di parola dei soggetti del pluralismo politico nei programmi extra-gr fasce di programmazione. Radio 105

Periodo dal 01.10.2019 al 31.10.2019

	06:00 - 08:59	09:00 - 11:59	12:00 - 14:59	15:00 - 17:59	18:00 - 20:59	21:00 - 23:59	00:00 - 02:59	03:00 - 05:59	Totale
<b>Soggetti politici</b>	<b>V.A</b>	<b>V.A</b>	<b>V.A</b>	<b>V.A</b>	<b>V.A</b>	<b>V.A</b>	<b>V.A</b>	<b>V.A</b>	<b>V.A</b>
MoVimento 5 Stelle									
Lega Salvini Premier									
Forza Italia									
Partito Democratico									
Fratelli d'Italia									
Italia Viva - PSI									
Liberi e Uguali									
Per le autonomie - Minoranze Linguistiche									
Noi con l'Italia - Usei									
+Europa - Centro Democratico									
Cambiamo! - 10 volte meglio									
Maie									
Altro									
<b>Totale</b>									
<b>Soggetti istituzionali</b>	<b>V.A</b>	<b>V.A</b>	<b>V.A</b>	<b>V.A</b>	<b>V.A</b>	<b>V.A</b>	<b>V.A</b>	<b>V.A</b>	<b>V.A</b>
Presidente della Repubblica									
Presidente del Senato									
Presidente della Camera									
Presidente del Consiglio									
Governo/Ministri/Sottosegretari									
Unione Europea									
<b>Totale</b>									
<b>TOTALE</b>									
Tempo di Parola: indica il tempo in cui il soggetto politico/istituzionale parla direttamente in voce.									

Tab. C8 - Tempo di parola dei soggetti del pluralismo politico nei programmi extra-gr fasce di programmazione. Radio Monte Carlo									
Periodo dal 01.10.2019 al 31.10.2019									
	06:00 - 08:59	09:00 - 11:59	12:00 - 14:59	15:00 - 17:59	18:00 - 20:59	21:00 - 23:59	00:00 - 02:59	03:00 - 05:59	Totale
<b>Soggetti politici</b>	V.A	V.A	V.A	V.A	V.A	V.A	V.A	V.A	V.A
MoVimento 5 Stelle									
Lega Salvini Premier								0:00:09	0:00:09
Forza Italia									
Partito Democratico	0:02:13								0:02:13
Fratelli d'Italia									
Italia Viva - PSI									
Liberi e Uguali									
Per le autonomie - Minoranze Linguistiche									
Noi con l'Italia - Usei									
+Europa - Centro Democratico									
Cambiamo! - 10 volte meglio									
Maie									
Altro	0:10:22							0:01:00	0:11:22
<b>Totale</b>	<b>0:12:35</b>							<b>0:01:09</b>	<b>0:13:44</b>
<b>Soggetti istituzionali</b>	V.A	V.A	V.A	V.A	V.A	V.A	V.A	V.A	V.A
Presidente della Repubblica									
Presidente del Senato									
Presidente della Camera									
Presidente del Consiglio									
Governo/Ministri/Sottosegretari									
Unione Europea									
<b>Totale</b>									
<b>TOTALE</b>	<b>0:12:35</b>							<b>0:01:09</b>	<b>0:13:44</b>
Tempo di Parola: indica il tempo in cui il soggetto politico/istituzionale parla direttamente in voce.									

Tab. C9 - Tempo di parola dei soggetti del pluralismo politico nei programmi extra-gr fasce di programmazione. Radio m2o									
Periodo dal 01.10.2019 al 31.10.2019									
	06:00 - 08:59	09:00 - 11:59	12:00 - 14:59	15:00 - 17:59	18:00 - 20:59	21:00 - 23:59	00:00 - 02:59	03:00 - 05:59	Totale
<b>Soggetti politici</b>	V.A	V.A	V.A	V.A	V.A	V.A	V.A	V.A	V.A
MoVimento 5 Stelle									
Lega Salvini Premier									
Forza Italia									
Partito Democratico									
Fratelli d'Italia									
Italia Viva - PSI									
Liberi e Uguali									
Per le autonomie - Minoranze Linguistiche									
Noi con l'Italia - Usei									
+Europa - Centro Democratico									
Cambiamo! - 10 volte meglio									
Maie									
Altro									
<b>Totale</b>									
<b>Soggetti istituzionali</b>	V.A	V.A	V.A	V.A	V.A	V.A	V.A	V.A	V.A
Presidente della Repubblica									
Presidente del Senato									
Presidente della Camera									
Presidente del Consiglio									
Governo/Ministri/Sottosegretari									
Unione Europea									
<b>Totale</b>									
<b>TOTALE</b>									
Tempo di Parola: indica il tempo in cui il soggetto politico/istituzionale parla direttamente in voce.									

Tab. C10 - Tempo di parola dei soggetti del pluralismo politico nei programmi extra-gr fasce di programmazione. Radio DeeJay									
Periodo dal 01.10.2019 al 31.10.2019									
	06:00 - 08:59	09:00 - 11:59	12:00 - 14:59	15:00 - 17:59	18:00 - 20:59	21:00 - 23:59	00:00 - 02:59	03:00 - 05:59	Totale
<b>Soggetti politici</b>	V.A	V.A	V.A	V.A	V.A	V.A	V.A	V.A	V.A
MoVimento 5 Stelle									
Lega Salvini Premier									
Forza Italia									
Partito Democratico									
Fratelli d'Italia									
Italia Viva - PSI									
Liberi e Uguali									
Per le autonomie - Minoranze Linguistiche									
Noi con l'Italia - Usei									
+Europa - Centro Democratico									
Cambiamo! - 10 volte meglio									
Maie									
Altro									
<b>Totale</b>									
<b>Soggetti istituzionali</b>	V.A	V.A	V.A	V.A	V.A	V.A	V.A	V.A	V.A
Presidente della Repubblica									
Presidente del Senato									
Presidente della Camera									
Presidente del Consiglio									
Governo/Ministri/Sottosegretari									
Unione Europea									
<b>Totale</b>									
<b>TOTALE</b>									
Tempo di Parola: indica il tempo in cui il soggetto politico/istituzionale parla direttamente in voce.									

**Tab. C11 - Tempo di parola dei soggetti del pluralismo politico nei programmi extra-gr fasce di programmazione. Radio Capital**  
 Periodo dal 01.10.2019 al 31.10.2019

	06:00 - 08:59	09:00 - 11:59	12:00 - 14:59	15:00 - 17:59	18:00 - 20:59	21:00 - 23:59	00:00 - 02:59	03:00 - 05:59	Totale
<b>Soggetti politici</b>	<b>V.A</b>	<b>V.A</b>	<b>V.A</b>	<b>V.A</b>	<b>V.A</b>	<b>V.A</b>	<b>V.A</b>	<b>V.A</b>	<b>V.A</b>
MoVimento 5 Stelle	0:22:23				0:10:45			0:12:08	0:45:16
Lega Salvini Premier	0:23:40				0:06:43			0:04:08	0:34:31
Forza Italia	0:12:45				0:07:58			0:07:39	0:28:22
Partito Democratico	0:40:02				0:02:45			0:02:29	0:45:16
Fratelli d'Italia	0:02:03				0:11:31			0:09:30	0:23:04
Italia Viva - PSI	0:11:09				0:02:12			0:01:06	0:14:27
Liberi e Uguali									
Per le autonomie - Minoranze Linguistiche									
Noi con l'Italia - Usei									
+Europa - Centro Democratico	0:07:12								0:07:12
Cambiamo! - 10 volte meglio									
Maie									
Altro	0:25:17	0:00:23			0:01:02			0:00:26	0:27:08
<b>Totale</b>	<b>2:24:31</b>	<b>0:00:23</b>			<b>0:42:56</b>			<b>0:37:26</b>	<b>3:45:16</b>
<b>Soggetti istituzionali</b>	<b>V.A</b>	<b>V.A</b>	<b>V.A</b>	<b>V.A</b>	<b>V.A</b>	<b>V.A</b>	<b>V.A</b>	<b>V.A</b>	<b>V.A</b>
Presidente della Repubblica	0:02:01				0:00:11			0:00:27	0:02:39
Presidente del Senato									
Presidente della Camera									
Presidente del Consiglio	0:16:13				0:03:17			0:03:31	0:23:01
Governo/Ministri/Sottosegretari	1:53:33				0:12:48			0:12:21	2:18:42
Unione Europea	0:16:04								0:16:04
<b>Totale</b>	<b>2:27:51</b>				<b>0:16:16</b>			<b>0:16:19</b>	<b>3:00:26</b>
<b>TOTALE</b>	<b>4:52:22</b>	<b>0:00:23</b>			<b>0:59:12</b>			<b>0:53:45</b>	<b>6:45:42</b>

Tempo di Parola: indica il tempo in cui il soggetto politico/istituzionale parla direttamente in voce.

Tab. C12 - Tempo di parola dei soggetti del pluralismo politico nei programmi extra-gr fasce di programmazione. Radio Kiss Kiss									
Periodo dal 01.10.2019 al 31.10.2019									
	06:00 - 08:59	09:00 - 11:59	12:00 - 14:59	15:00 - 17:59	18:00 - 20:59	21:00 - 23:59	00:00 - 02:59	03:00 - 05:59	Totale
<b>Soggetti politici</b>	V.A	V.A	V.A	V.A	V.A	V.A	V.A	V.A	V.A
MoVimento 5 Stelle									
Lega Salvini Premier									
Forza Italia									
Partito Democratico									
Fratelli d'Italia									
Italia Viva - PSI									
Liberi e Uguali									
Per le autonomie - Minoranze Linguistiche									
Noi con l'Italia - Usei									
+Europa - Centro Democratico									
Cambiamo! - 10 volte meglio									
Maie									
Altro									
<b>Totale</b>									
<b>Soggetti istituzionali</b>	V.A	V.A	V.A	V.A	V.A	V.A	V.A	V.A	V.A
Presidente della Repubblica									
Presidente del Senato									
Presidente della Camera									
Presidente del Consiglio									
Governo/Ministri/Sottosegretari									
Unione Europea									
<b>Totale</b>									
<b>TOTALE</b>									
Tempo di Parola: indica il tempo in cui il soggetto politico/istituzionale parla direttamente in voce.									

Tab. C13 - Tempo di parola dei soggetti del pluralismo politico nei programmi extra-gr fasce di programmazione. Radio RTL 102.5  
Periodo dal 01.10.2019 al 31.10.2019

	06:00 - 08:59	09:00 - 11:59	12:00 - 14:59	15:00 - 17:59	18:00 - 20:59	21:00 - 23:59	00:00 - 02:59	03:00 - 05:59	Totale
<b>Soggetti politici</b>	V.A	V.A	V.A	V.A	V.A	V.A	V.A	V.A	V.A
MoVimento 5 Stelle									
Lega Salvini Premier	0:20:00								0:20:00
Forza Italia	0:04:55								0:04:55
Partito Democratico	0:07:45								0:07:45
Fratelli d'Italia	0:09:11								0:09:11
Italia Viva - PSI									
Liberi e Uguali									
Per le autonomie - Minoranze Linguistiche									
Noi con l'Italia - Usei									
+Europa - Centro Democratico									
Cambiamo! - 10 volte meglio	0:06:21								0:06:21
Maie									
Altro									
<b>Totale</b>	<b>0:48:12</b>								<b>0:48:12</b>
<b>Soggetti istituzionali</b>	V.A	V.A	V.A	V.A	V.A	V.A	V.A	V.A	V.A
Presidente della Repubblica	0:00:12								0:00:12
Presidente del Senato									
Presidente della Camera									
Presidente del Consiglio	0:00:20								0:00:20
Governo/Ministri/Sottosegretari	0:05:01								0:05:01
Unione Europea									
<b>Totale</b>	<b>0:05:33</b>								<b>0:05:33</b>
<b>TOTALE</b>	<b>0:53:45</b>								<b>0:53:45</b>

Tempo di Parola: indica il tempo in cui il soggetto politico/istituzionale parla direttamente in voce.

Tab. C14 - Tempo di parola dei soggetti del pluralismo politico nei programmi extra-gr fasce di programmazione. Radio Dimensione Suono									
Periodo dal 01.10.2019 al 31.10.2019									
	06:00 - 08:59	09:00 - 11:59	12:00 - 14:59	15:00 - 17:59	18:00 - 20:59	21:00 - 23:59	00:00 - 02:59	03:00 - 05:59	Totale
<b>Soggetti politici</b>	V.A	V.A	V.A	V.A	V.A	V.A	V.A	V.A	V.A
MoVimento 5 Stelle									
Lega Salvini Premier									
Forza Italia									
Partito Democratico									
Fratelli d'Italia									
Italia Viva - PSI									
Liberi e Uguali									
Per le autonomie - Minoranze Linguistiche									
Noi con l'Italia - Usei									
+Europa - Centro Democratico									
Cambiamo! - 10 volte meglio									
Maie									
Altro									
<b>Totale</b>									
<b>Soggetti istituzionali</b>	V.A	V.A	V.A	V.A	V.A	V.A	V.A	V.A	V.A
Presidente della Repubblica									
Presidente del Senato									
Presidente della Camera									
Presidente del Consiglio									
Governo/Ministri/Sottosegretari									
Unione Europea									
<b>Totale</b>									
<b>TOTALE</b>									
Tempo di Parola: indica il tempo in cui il soggetto politico/istituzionale parla direttamente in voce.									



Tab. C15 - Tempo di parola dei soggetti del pluralismo politico nei programmi extra-gr fasce di programmazione. Radio Italia									
Periodo dal 01.10.2019 al 31.10.2019									
	06:00 - 08:59	09:00 - 11:59	12:00 - 14:59	15:00 - 17:59	18:00 - 20:59	21:00 - 23:59	00:00 - 02:59	03:00 - 05:59	Totale
<b>Soggetti politici</b>	V.A	V.A	V.A	V.A	V.A	V.A	V.A	V.A	V.A
MoVimento 5 Stelle									
Lega Salvini Premier									
Forza Italia									
Partito Democratico									
Fratelli d'Italia									
Italia Viva - PSI									
Liberi e Uguali									
Per le autonomie - Minoranze Linguistiche									
Noi con l'Italia - Usei									
+Europa - Centro Democratico									
Cambiamo! - 10 volte meglio									
Maie									
Altro									
<b>Totale</b>									
<b>Soggetti istituzionali</b>	V.A	V.A	V.A	V.A	V.A	V.A	V.A	V.A	V.A
Presidente della Repubblica									
Presidente del Senato									
Presidente della Camera									
Presidente del Consiglio									
Governo/Ministri/Sottosegretari									
Unione Europea									
<b>Totale</b>									
<b>TOTALE</b>									
Tempo di Parola: indica il tempo in cui il soggetto politico/istituzionale parla direttamente in voce.									

Rai RadioUno: i 20 soggetti politici e istituzionali che parlano di più - Notiziari radiofonici

Periodo dal 01.10.2019 al 31.10.2019

Soggetti politici	Parola	%
Giuseppe Conte (Presidente del Consiglio)	0:50:55	21,87%
Sergio Mattarella (Presidente della Repubblica)	0:24:06	10,35%
Matteo Salvini (Lega Salvini Premier)	0:23:36	10,14%
Roberto Gualtieri (Governo/Ministri/Sottosegretari)	0:14:24	6,19%
Luigi Di Maio (MoVimento 5 Stelle)	0:09:48	4,21%
Matteo Renzi (Italia Viva - PSI)	0:08:03	3,46%
Nicola Zingaretti (Partito Democratico)	0:07:57	3,42%
Luigi Di Maio (Governo/Ministri/Sottosegretari)	0:07:54	3,39%
Giorgia Meloni (Fratelli d'Italia)	0:06:33	2,81%
Silvio Berlusconi (Forza Italia)	0:04:51	2,08%
Antonio Misiani (Governo/Ministri/Sottosegretari)	0:04:18	1,85%
Stefano Patuanelli (Governo/Ministri/Sottosegretari)	0:04:07	1,77%
Teresa Bellanova (Governo/Ministri/Sottosegretari)	0:03:47	1,63%
Graziano Delrio (Partito Democratico)	0:02:23	1,02%
Mario Draghi (Unione Europea)	0:02:19	1,00%
Vittoria Baldino (MoVimento 5 Stelle)	0:02:00	0,86%
Dario Franceschini (Governo/Ministri/Sottosegretari)	0:01:57	0,84%
Giorgio Napolitano (Forza Italia)	0:01:42	0,73%
Francesco Lollobrigida (Fratelli d'Italia)	0:01:34	0,67%
Anna Maria Bernini (Forza Italia)	0:01:25	0,61%

Rai RadioDue: i 20 soggetti politici e istituzionali che parlano di più - Notiziari radiofonici

Periodo dal 01.10.2019 al 31.10.2019

Soggetti politici	Parola	%
Giuseppe Conte (Presidente del Consiglio)	0:13:14	19,07%
Matteo Salvini (Lega Salvini Premier)	0:10:31	15,15%
Sergio Mattarella (Presidente della Repubblica)	0:05:54	8,50%
Luigi Di Maio (MoVimento 5 Stelle)	0:05:31	7,95%
Roberto Gualtieri (Governo/Ministri/Sottosegretari)	0:03:10	4,56%
Matteo Renzi (Italia Viva - PSI)	0:02:59	4,30%
Nicola Zingaretti (Partito Democratico)	0:02:26	3,51%
Stefano Patuanelli (Governo/Ministri/Sottosegretari)	0:02:15	3,24%
Giorgia Meloni (Fratelli d'Italia)	0:01:32	2,21%
Antonio Misiani (Governo/Ministri/Sottosegretari)	0:01:30	2,16%
Luigi Di Maio (Governo/Ministri/Sottosegretari)	0:01:25	2,04%
Silvio Berlusconi (Forza Italia)	0:01:13	1,75%
Salvatore Martello (Altro)	0:01:01	1,46%
Sergio Costa (Governo/Ministri/Sottosegretari)	0:00:50	1,20%
Francesco Lollobrigida (Fratelli d'Italia)	0:00:45	1,08%
Teresa Bellanova (Governo/Ministri/Sottosegretari)	0:00:35	0,84%
Graziano Delrio (Partito Democratico)	0:00:35	0,84%
Alberto Cirio (Forza Italia)	0:00:30	0,72%
Leoluca Orlando (Partito Democratico)	0:00:30	0,72%
Anna Maria Bernini (Forza Italia)	0:00:28	0,67%

Rai RadioTre: i 20 soggetti politici e istituzionali che parlano di più - Notiziari radiofonici

Periodo dal 01.10.2019 al 31.10.2019

Soggetti politici	Parola	%
Giuseppe Conte (Presidente del Consiglio)	0:19:59	23,35%
Matteo Salvini (Lega Salvini Premier)	0:08:31	9,95%
Sergio Mattarella (Presidente della Repubblica)	0:06:49	7,96%
Luigi Di Maio (MoVimento 5 Stelle)	0:04:36	5,37%
Roberto Gualtieri (Governo/Ministri/Sottosegretari)	0:04:30	5,26%
Matteo Renzi (Italia Viva - PSI)	0:03:20	3,89%
Antonio Misiani (Governo/Ministri/Sottosegretari)	0:02:42	3,15%
Giorgia Meloni (Fratelli d'Italia)	0:02:33	2,98%
Luigi Di Maio (Governo/Ministri/Sottosegretari)	0:02:27	2,86%
Nicola Zingaretti (Partito Democratico)	0:02:13	2,59%
Silvio Berlusconi (Forza Italia)	0:02:11	2,55%
Dario Franceschini (Governo/Ministri/Sottosegretari)	0:01:34	1,83%
Teresa Bellanova (Governo/Ministri/Sottosegretari)	0:01:32	1,79%
Nicola Morra (MoVimento 5 Stelle)	0:01:31	1,77%
Stefano Patuanelli (Governo/Ministri/Sottosegretari)	0:01:07	1,30%
Graziano Delrio (Partito Democratico)	0:01:05	1,27%
Luigi Manconi (Partito Democratico)	0:01:05	1,27%
Gianluca Perilli (MoVimento 5 Stelle)	0:01:01	1,19%
Mario Draghi (Unione Europea)	0:00:45	0,88%
Giorgio Mule (Forza Italia)	0:00:40	0,78%
Renato Brunetta (Forza Italia)	0:00:40	0,78%

Radio 24: i 20 soggetti politici e istituzionali che parlano di più - Notiziari radiofonici

Periodo dal 01.10.2019 al 31.10.2019

Soggetti politici	Parola	%
Giuseppe Conte (Presidente del Consiglio)	0:56:51	23,19%
Luigi Di Maio (Governo/Ministri/Sottosegretari)	0:21:06	8,61%
Luigi Di Maio (MoVimento 5 Stelle)	0:17:04	6,96%
Matteo Salvini (Lega Salvini Premier)	0:16:59	6,93%
Roberto Gualtieri (Governo/Ministri/Sottosegretari)	0:13:50	5,64%
Matteo Renzi (Italia Viva - PSI)	0:11:05	4,52%
Teresa Bellanova (Governo/Ministri/Sottosegretari)	0:08:16	3,37%
Nicola Zingaretti (Partito Democratico)	0:07:56	3,24%
Ciro Russo (Altro)	0:06:07	2,49%
Alessandro Andreatta (Partito Democratico)	0:06:07	2,49%
Roberto Speranza (Governo/Ministri/Sottosegretari)	0:05:40	2,31%
Giorgia Meloni (Fratelli d'Italia)	0:04:48	1,96%
Giuseppe Brescia (MoVimento 5 Stelle)	0:04:11	1,71%
Dario Franceschini (Governo/Ministri/Sottosegretari)	0:03:54	1,59%
Sergio Costa (Governo/Ministri/Sottosegretari)	0:03:45	1,53%
Roberto Calderoli (Lega Salvini Premier)	0:03:44	1,52%
Stefano Patuanelli (Governo/Ministri/Sottosegretari)	0:03:29	1,42%
David Sassoli (Unione Europea)	0:03:27	1,41%
Alberto Cirio (Forza Italia)	0:03:26	1,40%
Sergio Mattarella (Presidente della Repubblica)	0:03:12	1,31%

Radio 101: i 20 soggetti politici e istituzionali che parlano di più - Notiziari radiofonici

Periodo dal 01.10.2019 al 31.10.2019

Soggetti politici	Parola	%

Virgin Radio: i 20 soggetti politici e istituzionali che parlano di più - Notiziari radiofonici

Periodo dal 01.10.2019 al 31.10.2019

Soggetti politici	Parola	%

Radio 105: i 20 soggetti politici e istituzionali che parlano di più - Notiziari radiofonici

Periodo dal 01.10.2019 al 31.10.2019

Soggetti politici	Parola	%
Giuseppe Conte (Presidente del Consiglio)	0:00:39	20,10%
Sergio Mattarella (Presidente della Repubblica)	0:00:24	12,37%
Stefano Patuanelli (Governo/Ministri/Sottosegretari)	0:00:22	11,34%
Luigi Di Maio (Governo/Ministri/Sottosegretari)	0:00:15	7,73%
Matteo Salvini (Lega Salvini Premier)	0:00:14	7,22%
Luigi Di Maio (MoVimento 5 Stelle)	0:00:14	7,22%
Debora Serracchiani (Partito Democratico)	0:00:14	7,22%
Barbara Floridia (MoVimento 5 Stelle)	0:00:12	6,19%
Antonio Misiani (Governo/Ministri/Sottosegretari)	0:00:10	5,15%
Vincenzo Bianconi (Altro)	0:00:09	4,64%
Lorenzo Fioramonti (Governo/Ministri/Sottosegretari)	0:00:07	3,61%
Giuseppe Sala (Partito Democratico)	0:00:06	3,09%
Alfonso Bonafede (Governo/Ministri/Sottosegretari)	0:00:05	2,58%
Roberto Gualtieri (Governo/Ministri/Sottosegretari)	0:00:03	1,55%



Radio Monte Carlo: i 20 soggetti politici e istituzionali che parlano di più - Notiziari radiofonici

Periodo dal 01.10.2019 al 31.10.2019

Soggetti politici	Parola	%

M2O: i 20 soggetti politici e istituzionali che parlano di più - Notiziari radiofonici

Periodo dal 01.10.2019 al 31.10.2019

Soggetti politici	Parola	%

Radio DeeJay: i 20 soggetti politici e istituzionali che parlano di più - Notiziari radiofonici

Periodo dal 01.10.2019 al 31.10.2019

Soggetti politici	Parola	%
Giuseppe Conte (Presidente del Consiglio)	0:06:18	29,83%
Matteo Salvini (Lega Salvini Premier)	0:03:37	17,13%
Luigi Di Maio (MoVimento 5 Stelle)	0:03:35	16,97%
Luigi Di Maio (Governo/Ministri/Sottosegretari)	0:01:34	7,42%
Roberto Gualtieri (Governo/Ministri/Sottosegretari)	0:01:13	5,76%
Matteo Renzi (Italia Viva - PSI)	0:00:52	4,10%
Massimiliano Fedriga (Lega Salvini Premier)	0:00:49	3,87%
Salvatore Martello (Altro)	0:00:40	3,16%
Dario Franceschini (Partito Democratico)	0:00:36	2,84%
Giorgia Meloni (Fratelli d'Italia)	0:00:30	2,37%
Francesca Puglisi (Governo/Ministri/Sottosegretari)	0:00:22	1,74%
Teresa Bellanova (Italia Viva - PSI)	0:00:20	1,58%
Riccardo Molinari (Lega Salvini Premier)	0:00:16	1,26%
Sergio Mattarella (Presidente della Repubblica)	0:00:14	1,10%
Luciana Lamorgese (Governo/Ministri/Sottosegretari)	0:00:11	0,87%

Radio Capital: i 20 soggetti politici e istituzionali che parlano di più - Notiziari radiofonici

Periodo dal 01.10.2019 al 31.10.2019

Soggetti politici	Parola	%
Giuseppe Conte (Presidente del Consiglio)	0:13:05	14,54%
Luigi Di Maio (Governo/Ministri/Sottosegretari)	0:09:45	10,84%
Luigi Di Maio (MoVimento 5 Stelle)	0:04:18	4,78%
Matteo Salvini (Lega Salvini Premier)	0:03:32	3,93%
Matteo Renzi (Italia Viva - PSI)	0:03:20	3,70%
Stefano Patuanelli (Governo/Ministri/Sottosegretari)	0:03:19	3,69%
Nicola Zingaretti (Partito Democratico)	0:03:13	3,57%
Roberto Gualtieri (Governo/Ministri/Sottosegretari)	0:02:45	3,06%
Sergio Mattarella (Presidente della Repubblica)	0:02:43	3,02%
Nicola Morra (MoVimento 5 Stelle)	0:02:25	2,69%
Salvatore Martello (Altro)	0:01:54	2,11%
Pietro Bartolo (Partito Democratico)	0:01:52	2,07%
MoVimento 5 Stelle (MoVimento 5 Stelle)	0:01:36	1,78%
Francesco Miglio (Partito Democratico)	0:01:35	1,76%
David Sassoli (Unione Europea)	0:01:34	1,74%
Alfonso Bonafede (Governo/Ministri/Sottosegretari)	0:01:33	1,72%
Sergio Costa (Governo/Ministri/Sottosegretari)	0:01:32	1,70%
Roberto Ammatuna (Altro)	0:01:28	1,63%
Antonio Misiani (Governo/Ministri/Sottosegretari)	0:01:20	1,48%
Andrea Orlando (Partito Democratico)	0:01:07	1,24%

Radio Kiss Kiss: i 20 soggetti politici e istituzionali che parlano di più - Notiziari radiofonici

Periodo dal 01.10.2019 al 31.10.2019

Soggetti politici	Parola	%
Giuseppe Conte (Presidente del Consiglio)	0:06:33	42,49%
Matteo Salvini (Lega Salvini Premier)	0:02:50	18,38%
Luigi Di Maio (Governo/Ministri/Sottosegretari)	0:02:09	13,95%
Luigi Di Maio (MoVimento 5 Stelle)	0:00:50	5,41%
Sergio Mattarella (Presidente della Repubblica)	0:00:36	3,89%
Giuseppe Brescia (MoVimento 5 Stelle)	0:00:34	3,68%
Roberto Gualtieri (Governo/Ministri/Sottosegretari)	0:00:29	3,14%
Matteo Renzi (Italia Viva - PSI)	0:00:29	3,14%
Nicola Zingaretti (Partito Democratico)	0:00:21	2,27%
Giorgia Meloni (Fratelli d'Italia)	0:00:18	1,95%
Graziano Delrio (Partito Democratico)	0:00:16	1,73%

RTL 102.5: i 20 soggetti politici e istituzionali che parlano di più - Notiziari radiofonici

Periodo dal 01.10.2019 al 31.10.2019

Soggetti politici	Parola	%
Giuseppe Conte (Presidente del Consiglio)	0:22:47	31,10%
Luigi Di Maio (MoVimento 5 Stelle)	0:08:30	11,60%
Matteo Salvini (Lega Salvini Premier)	0:08:26	11,51%
Nicola Zingaretti (Partito Democratico)	0:03:38	4,96%
Sergio Mattarella (Presidente della Repubblica)	0:03:21	4,57%
Matteo Renzi (Italia Viva - PSI)	0:02:17	3,12%
Graziano Delrio (Partito Democratico)	0:02:04	2,82%
Luigi Di Maio (Governo/Ministri/Sottosegretari)	0:01:49	2,48%
Giorgia Meloni (Fratelli d'Italia)	0:01:42	2,32%
Renato Brunetta (Forza Italia)	0:01:33	2,12%
Elena Bonetti (Governo/Ministri/Sottosegretari)	0:01:27	1,98%
Donatella Tesei (Lega Salvini Premier)	0:01:20	1,82%
Barbara Floridia (MoVimento 5 Stelle)	0:01:08	1,55%
Silvio Berlusconi (Forza Italia)	0:01:03	1,43%
Gianluca Perilli (MoVimento 5 Stelle)	0:01:01	1,39%
Dario Franceschini (Partito Democratico)	0:01:01	1,39%
Giovanni Toti (Cambiamo! - 10 volte meglio)	0:01:00	1,37%
Vincenzo Amendola (Governo/Ministri/Sottosegretari)	0:00:56	1,27%
Vincenzo Bianconi (Altro)	0:00:49	1,11%
Vittorio Sgarbi (Altro)	0:00:48	1,09%
Roberto Gualtieri (Governo/Ministri/Sottosegretari)	0:00:48	1,09%

Radio Dimensione Suono: i 20 soggetti politici e istituzionali che parlano di più - Notiziari radiofonici

Periodo dal 01.10.2019 al 31.10.2019

Soggetti politici	Parola	%
Giuseppe Conte (Presidente del Consiglio)	0:28:24	20,68%
Matteo Salvini (Lega Salvini Premier)	0:15:25	11,23%
Luigi Di Maio (Governo/Ministri/Sottosegretari)	0:12:31	9,12%
Roberto Gualtieri (Governo/Ministri/Sottosegretari)	0:07:27	5,43%
Sergio Mattarella (Presidente della Repubblica)	0:06:55	5,04%
Luigi Di Maio (MoVimento 5 Stelle)	0:06:43	4,89%
Silvio Berlusconi (Forza Italia)	0:05:18	3,86%
Matteo Renzi (Italia Viva - PSI)	0:03:47	2,76%
Giorgia Meloni (Fratelli d'Italia)	0:03:24	2,48%
Donatella Tesei (Lega Salvini Premier)	0:03:20	2,43%
David Sassoli (Unione Europea)	0:03:10	2,31%
Sergio Costa (Governo/Ministri/Sottosegretari)	0:02:48	2,04%
Nicola Zingaretti (Partito Democratico)	0:02:33	1,86%
Alfonso Bonafede (Governo/Ministri/Sottosegretari)	0:02:05	1,52%
Giovanni Toti (Cambiamo! - 10 volte meglio)	0:01:48	1,31%
Luciana Lamorgese (Governo/Ministri/Sottosegretari)	0:01:44	1,26%
Paola De Micheli (Governo/Ministri/Sottosegretari)	0:01:43	1,25%
Roberto Speranza (Governo/Ministri/Sottosegretari)	0:01:34	1,14%
Vincenzo Bianconi (Altro)	0:01:28	1,07%
Stefano Patuanelli (Governo/Ministri/Sottosegretari)	0:01:22	1,00%

Radio Italia: i 20 soggetti politici e istituzionali che parlano di più - Notiziari radiofonici

Periodo dal 01.10.2019 al 31.10.2019

Soggetti politici	Parola	%



Rai RadioUno: i 20 soggetti politici e istituzionali che parlano di più - Programmi extraGr di testata

Periodo dal 01.10.2019 al 31.10.2019

Soggetti politici	Parola	%
Matteo Salvini (Lega Salvini Premier)	1:01:20	4,81%
Teresa Bellanova (Governo/Ministri/Sottosegretari)	0:29:12	2,29%
Alessio Villarosa (Governo/Ministri/Sottosegretari)	0:28:51	2,26%
Luigi Di Maio (MoVimento 5 Stelle)	0:26:05	2,05%
Pier Paolo Baretta (Governo/Ministri/Sottosegretari)	0:25:18	1,99%
Laura Boldrini (Partito Democratico)	0:24:34	1,93%
Donatella Tesei (Lega Salvini Premier)	0:22:22	1,76%
Ettore Antonio Licheri (MoVimento 5 Stelle)	0:20:32	1,61%
Ettore Rosato (Italia Viva - PSI)	0:19:53	1,56%
Sergio Costa (Governo/Ministri/Sottosegretari)	0:19:31	1,53%
Massimo Bitonci (Lega Salvini Premier)	0:19:02	1,49%
Andrea Marcucci (Partito Democratico)	0:18:34	1,46%
Giorgia Meloni (Fratelli d'Italia)	0:18:32	1,45%
Paola Pisano (MoVimento 5 Stelle)	0:18:29	1,45%
Simone Baldelli (Forza Italia)	0:17:06	1,34%
Carlo Calenda (Altro)	0:16:54	1,33%
Roberto Giachetti (Italia Viva - PSI)	0:16:30	1,29%
Lucia Azzolina (Governo/Ministri/Sottosegretari)	0:16:27	1,29%
Simona Malpezzi (Partito Democratico)	0:15:02	1,18%
Antonio Pappalardo (Altro)	0:14:26	1,13%

Rai RadioDue: i 20 soggetti politici e istituzionali che parlano di più - Programmi extraGr di testata

Periodo dal 01.10.2019 al 31.10.2019

Soggetti politici	Parola	%
Matteo Renzi (Italia Viva - PSI)	0:12:14	16,53%
Beatrice Lorenzin (Partito Democratico)	0:09:30	12,84%
Carlo Calenda (Altro)	0:08:57	12,09%
Mario Adinolfi (Altro)	0:08:50	11,94%
Nicola Morra (MoVimento 5 Stelle)	0:08:23	11,33%
Salvatore Martello (Altro)	0:07:49	10,56%
Roberto Calderoli (Lega Salvini Premier)	0:05:16	7,12%
Antonio Razzi (Forza Italia)	0:04:18	5,81%
Piera Aiello (MoVimento 5 Stelle)	0:03:15	4,39%
Sergio Costa (Governo/Ministri/Sottosegretari)	0:02:55	3,94%
Dina Merlo (Altro)	0:02:33	3,45%

Rai RadioTre: i 20 soggetti politici e istituzionali che parlano di più - Programmi extraGr di testata

Periodo dal 01.10.2019 al 31.10.2019

Soggetti politici	Parola	%
Elena Grandi (Altro)	0:09:15	31,81%
Marina Sereni (Governo/Ministri/Sottosegretari)	0:06:23	21,95%
Elly Schlein (Liberi e Uguali)	0:04:36	15,82%
Cecilia Del Re (Partito Democratico)	0:04:33	15,64%
Angelo D'Agate (Altro)	0:04:18	14,79%

Radio 24: i 20 soggetti politici e istituzionali che parlano di più - Programmi extraGr di testata

Periodo dal 01.10.2019 al 31.10.2019

Soggetti politici	Parola	%
Matteo Salvini (Lega Salvini Premier)	0:22:02	4,89%
Nunzia Catalfo (Governo/Ministri/Sottosegretari)	0:22:00	4,88%
Roberto Speranza (Governo/Ministri/Sottosegretari)	0:21:28	4,76%
Giorgia Meloni (Fratelli d'Italia)	0:17:44	3,93%
Graziano Delrio (Partito Democratico)	0:17:41	3,92%
Vincenzo Amendola (Governo/Ministri/Sottosegretari)	0:17:23	3,85%
Pier Paolo Baretta (Governo/Ministri/Sottosegretari)	0:17:04	3,78%
Massimo Garavaglia (Lega Salvini Premier)	0:15:34	3,45%
Roberta Pinotti (Partito Democratico)	0:15:13	3,37%
Antonio Misiani (Governo/Ministri/Sottosegretari)	0:14:16	3,16%
Giuseppe Conte (Presidente del Consiglio)	0:14:11	3,15%
Federico D'Inca (Governo/Ministri/Sottosegretari)	0:11:54	2,64%
Maria Cecilia Guerra (Governo/Ministri/Sottosegretari)	0:11:46	2,61%
Massimiliano Romeo (Lega Salvini Premier)	0:11:44	2,60%
Mario Adinolfi (Altro)	0:10:51	2,41%
Cristiana Avenali (Partito Democratico)	0:10:38	2,36%
Carla Ruocco (MoVimento 5 Stelle)	0:10:18	2,28%
Renato Brunetta (Forza Italia)	0:09:31	2,11%
Francesco Boccia (Governo/Ministri/Sottosegretari)	0:07:32	1,67%
Walter Verini (Partito Democratico)	0:07:09	1,59%

Radio 101: i 20 soggetti politici e istituzionali che parlano di più - Programmi extraGr di testata

Periodo dal 01.10.2019 al 31.10.2019

Soggetti politici	Parola	%

Virgin Radio: i 20 soggetti politici e istituzionali che parlano di più - Programmi extraGr di testata

Periodo dal 01.10.2019 al 31.10.2019

**Soggetti politici**

**Parola**

**%**

Radio 105: i 20 soggetti politici e istituzionali che parlano di più - Programmi extraGr di testata

Periodo dal 01.10.2019 al 31.10.2019

Soggetti politici	Parola	%

Radio Monte Carlo: i 20 soggetti politici e istituzionali che parlano di più - Programmi extraGr di testata

Periodo dal 01.10.2019 al 31.10.2019

Soggetti politici	Parola	%
Gianpietro Carlo Coppola (Altro)	0:02:14	16,26%
Rosario Lapunzina (Partito Democratico)	0:02:13	16,14%
Fabrizio Tondi (Altro)	0:02:04	15,05%
Maurizio Castellani (Altro)	0:02:01	14,68%
Renato Sparacino (Altro)	0:01:51	13,47%
Silvano Pisano (Altro)	0:01:26	10,44%
Ioris Danilo Pezzotti (Altro)	0:01:00	7,28%
Vittorio Sgarbi (Altro)	0:00:46	5,58%
Matteo Salvini (Lega Salvini Premier)	0:00:09	1,09%



M20: i 20 soggetti politici e istituzionali che parlano di più - Programmi extraGr di testata

Periodo dal 01.10.2019 al 31.10.2019

Soggetti politici	Parola	%

Radio DeeJay: i 20 soggetti politici e istituzionali che parlano di più - Programmi extraGr di testata

Periodo dal 01.10.2019 al 31.10.2019

Soggetti politici	Parola	%

Radio Capital: i 20 soggetti politici e istituzionali che parlano di più - Programmi extraGr di testata

Periodo dal 01.10.2019 al 31.10.2019

Soggetti politici	Parola	%
Francesco Boccia (Governo/Ministri/Sottosegretari)	0:34:47	8,73%
Nicola Zingaretti (Partito Democratico)	0:26:21	6,61%
Carlo Calenda (Altro)	0:24:53	6,24%
Giuseppe Conte (Presidente del Consiglio)	0:23:01	5,78%
Matteo Salvini (Lega Salvini Premier)	0:19:58	5,01%
Dino Giarrusso (MoVimento 5 Stelle)	0:16:30	4,14%
Luigi Capriotti (Fratelli d'Italia)	0:15:35	3,91%
David Sassoli (Unione Europea)	0:15:15	3,83%
Alfonso Bonafede (Governo/Ministri/Sottosegretari)	0:14:16	3,58%
Sergio Costa (Governo/Ministri/Sottosegretari)	0:13:37	3,42%
Elena Donazzan (Forza Italia)	0:12:39	3,17%
Luigi Di Maio (MoVimento 5 Stelle)	0:12:25	3,12%
Roberto Speranza (Governo/Ministri/Sottosegretari)	0:12:21	3,10%
Giuseppe Provenzano (Governo/Ministri/Sottosegretari)	0:12:17	3,08%
Claudio Borghi (Lega Salvini Premier)	0:12:05	3,03%
Roberta Lombardi (MoVimento 5 Stelle)	0:10:48	2,71%
Antonio Misiani (Governo/Ministri/Sottosegretari)	0:10:21	2,60%
Maria Cecilia Guerra (Governo/Ministri/Sottosegretari)	0:10:16	2,58%
Mara Carfagna (Forza Italia)	0:10:01	2,51%
Lorenzo Fioramonti (Governo/Ministri/Sottosegretari)	0:08:13	2,06%

Radio Kiss Kiss: i 20 soggetti politici e istituzionali che parlano di più - Programmi extraGr di testata

Periodo dal 01.10.2019 al 31.10.2019

Soggetti politici	Parola	%

RTL 102.5: i 20 soggetti politici e istituzionali che parlano di più - Programmi extraGr di testata

Periodo dal 01.10.2019 al 31.10.2019

Soggetti politici	Parola	%
Matteo Salvini (Lega Salvini Premier)	0:20:00	37,21%
Giorgia Meloni (Fratelli d'Italia)	0:09:11	17,09%
Nicola Zingaretti (Partito Democratico)	0:07:45	14,42%
Giovanni Toti (Cambiamo! - 10 volte meglio)	0:06:21	11,81%
Vincenzo Amendola (Governo/Ministri/Sottosegretari)	0:05:01	9,33%
Mariastella Gelmini (Forza Italia)	0:04:55	9,15%
Giuseppe Conte (Presidente del Consiglio)	0:00:20	0,62%
Sergio Mattarella (Presidente della Repubblica)	0:00:12	0,37%

Radio Dimensione Suono: i 20 soggetti politici e istituzionali che parlano di più - Programmi extraGr di testata

Periodo dal 01.10.2019 al 31.10.2019

**Soggetti politici**

**Parola**

**%**

Radio Italia: i 20 soggetti politici e istituzionali che parlano di più - Programmi extraGr di testata

Periodo dal 01.10.2019 al 31.10.2019

Soggetti politici	Parola	%